



Cordiali saluti

Il Segretario Generale
Alessandro Carretta**DISTRIBUZIONE:**

| ASSOCIATI ORDINARI E CORRISPONDENTI | | | |
|---------------------------------------|--|---|--------------------------------------|
| AOSTA FACTOR | Alessandro BERTOLDO | EXPRIVIA | Dario GRECO |
| BANCA CF+ | DIREZIONE GENERALE Michele RONCHI | FACTORCOOP | Franco TAPPARO |
| BANCA DEL FUCINO | DIREZIONE GENERALE Stefano CUPPERI | FACTORIT | Fabio BOLLINI |
| BANCA IFIS | Andrea BERNA Alberto STACCIONE | FERCREDIT | Stefano PIERINI |
| BANCA MONTE DEI PASCHI DI SIENA | Carmelo GIANIRACUSA | FIDIS | Andrea FAINA |
| BANCA PROGETTO | DIREZIONE GENERALE | GENERALFINANCE | Massimo GIANOLLI |
| BANCA SISTEMA | Andrea TRUPIA | IFITALIA | Chiara BRACCI |
| BANCA VALSABBINA | DIREZIONE GENERALE Antonio ARMILLOTTA | ILLIMITY BANK | Franco MARCARINI |
| BANCO DI DESIO E DELLA BRIANZA | Davide TOGNETTI | INTESA SANPAOLO | Anna CARBONELLI |
| BARCLAYS BANK IRELAND | Alessandro RICCO | ISTITUTO PER IL CREDITO SPORTIVO E CULTURALE | DIREZIONE GENERALE |
| BCC FACTORING | Paolo IACHETTINI | MBFACTA | Enrico BUZZONI |
| BFF BANK | Massimiliano BELINGHERI | MCC FACTOR | DIREZIONE GENERALE Alberto ROMANI |
| BPER FACTOR | Matteo BIGARELLI Vittorio GIUSTINIANI | SACE FCT | Valerio PERINELLI |
| BURGO FACTOR | Luca BERTINI | SG FACTORING | Sylvain LOISEAU |
| CLESSIDRA FACTORING | Gabriele PICCINI Keoma GARBILLO | UNICREDIT FACTORING | Daniela FERRARI |
| CREDEMFACTOR | Moris FRANZONI | | |
| CREDIT AGRICOLE FACTORING | Ivan TOMASSI | | |
| ASSOCIATI SOSTENITORI | | | |
| BENEFIND | Alessandro CICCHI | LEXANT SOCIETA' BENEFIT TRA AVVOCATI | Andrea ARNALDI |
| CODIX | Laurent TABOUELLE | QUALCO | Marco COZZI |
| FINWAVE | Willy BURKHARDT | SEFIN | Claudia NEGRI |
| FS2A | Francesco SACCHI | STUDIO LEGALE FUMAGALLI, GRANDO e ASSOCIATI | Francesco LOI |
| GIOVANARDI STUDIO LEGALE | Cecilia LAMPERTICO | STUDIO LEGALE RAIA & PARTNERS | Domenico RAIA |
| LA SCALA SOCIETA' TRA AVVOCATI | Luciana CIPOLLA | | |
| LEGALI RIUNITI LEX AVVOCATI ASSOCIATI | Gianluca LEOTTA | | |
| LENSCAPE | Kevin DAY | | |

In allegato si trasmette il rapporto di sintesi dei dati sul mercato del factoring elaborati dall'Associazione con riferimento al mese di maggio 2025.

Il rapporto è altresì pubblicato sul sito di Assifact al seguente indirizzo:

<https://www.assifact.it/studi-e-statistiche/osservatorio-credito-commerciale-e-factoring/mercato-del-factoring-in-italia/>

Si ricorda che, in coerenza con la politica di comunicazione definita dal Consiglio, i risultati delle rilevazioni associative non devono essere comunicati dagli Associati a terzi, ivi compresi gli organi di informazione, prima che siano stati resi pubblici dall'Associazione stessa.

Con riferimento ai risultati della presente rilevazione, l'Associazione ha provveduto alla contestuale pubblicazione di un estratto del report nell'area pubblica del sito associativo, con possibilità di richiesta del report integrale, e pertanto gli stessi possono essere comunicati dagli Associati a terzi.

Si ricorda inoltre che il presente documento è pubblicato nell'Area "Le Circolari" dell'Area Riservata del sito associativo: <https://areariservata.assifact.it>.



ASSIFACT

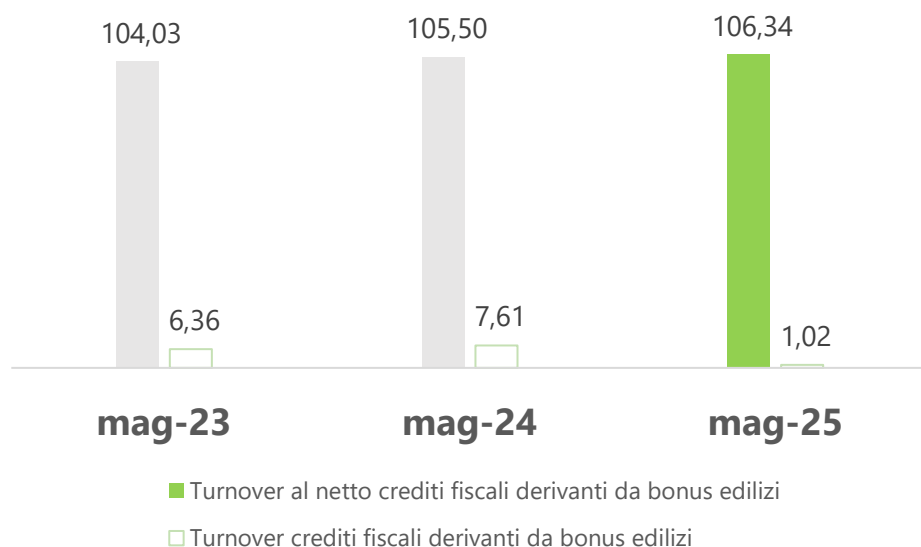
CrediFact

Il factoring in cifre

Maggio 2025 – Sintesi

Assifact – Associazione Italiana per il factoring

Highlights – Maggio 2025



Turnover

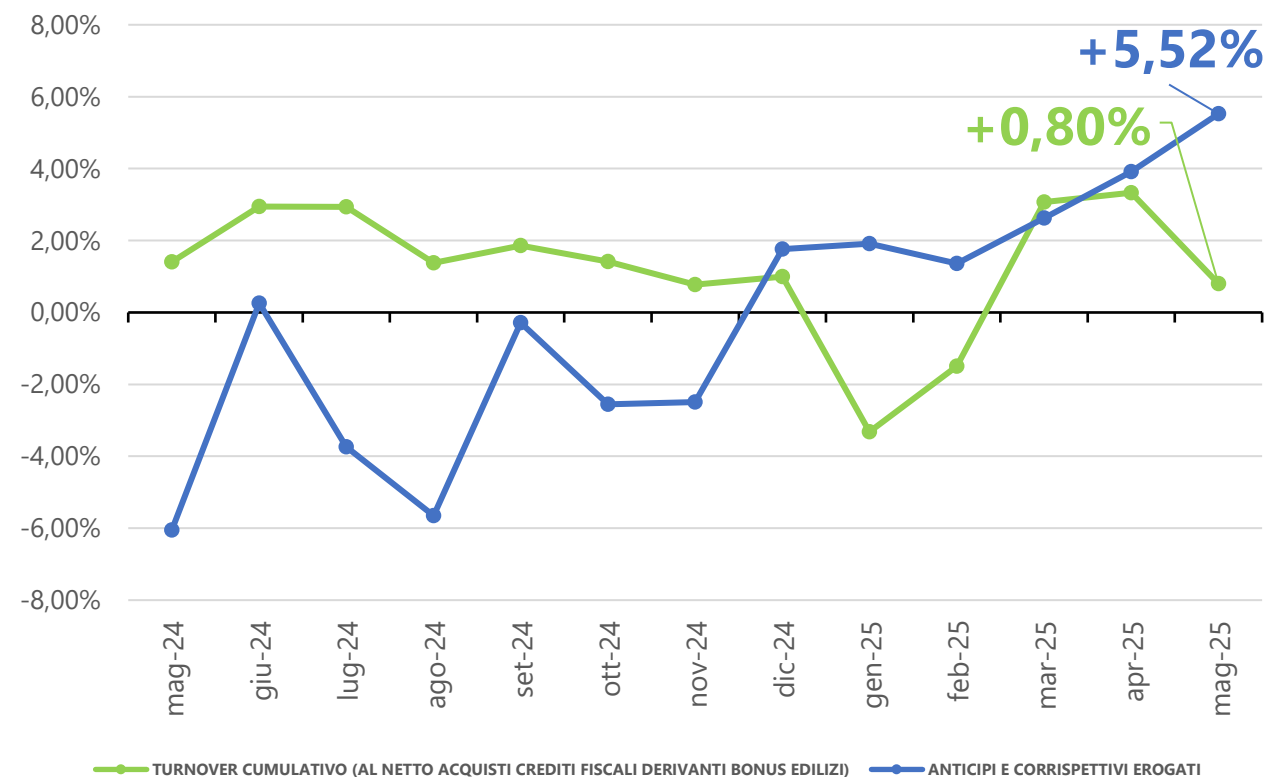
(flusso lordo dal 1 gennaio)

€107,36 mld

+0,80% su anno precedente al netto acquisti di crediti fiscali derivanti da bonus edilizi

Trend turnover cumulativo (al netto acquisti crediti fiscali derivanti bonus edilizi) e anticipi

ultimi 13 mesi (Var. % su anno precedente)



Il mercato del factoring in sintesi

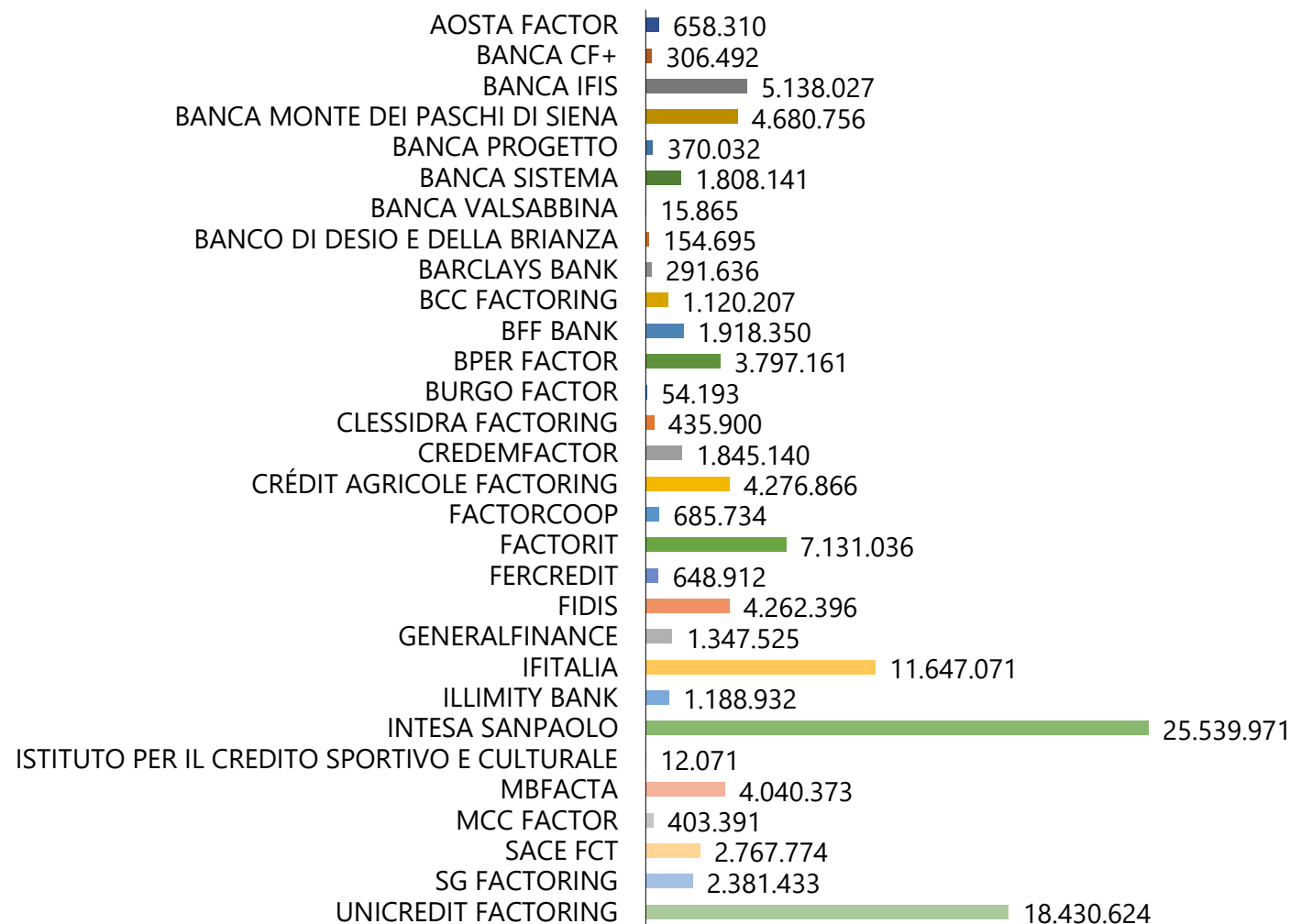
| Dati in migliaia di euro | | Quota % sul totale | Var. % rispetto all'anno precedente (*) |
|--|--------------------|--------------------|---|
| Turnover Cumulativo¹ | 107.359.015 | | 0,80% |
| Pro solvendo | 19.432.093 | 18% | |
| Pro soluto | 87.926.922 | 82% | |
| Outstanding | 57.161.541 | | 2,56% |
| Pro solvendo | 14.076.880 | 25% | |
| Pro soluto | 43.084.661 | 75% | |
| Anticipi e corrispettivi pagati | 45.297.143 | | 5,52% |
| ¹ di cui Turnover riveniente da operazioni di Supply Chain Finance | 11.104.068 | 10% | -3,00% |

Dati in migliaia di euro e in percentuale

Fonte: dati forniti mensilmente da Associati Assifact

(*) La variazione percentuale rispetto allo stesso mese dell'anno precedente del Turnover Cumulativo è stata calcolata al netto degli acquisti di crediti fiscali derivanti da bonus edilizi, poiché l'operatività è ormai in esaurimento. Includendo tali volumi la variazione percentuale del Turnover Cumulativo rispetto allo stesso periodo dell'anno precedente risulterebbe pari a -5,08%.

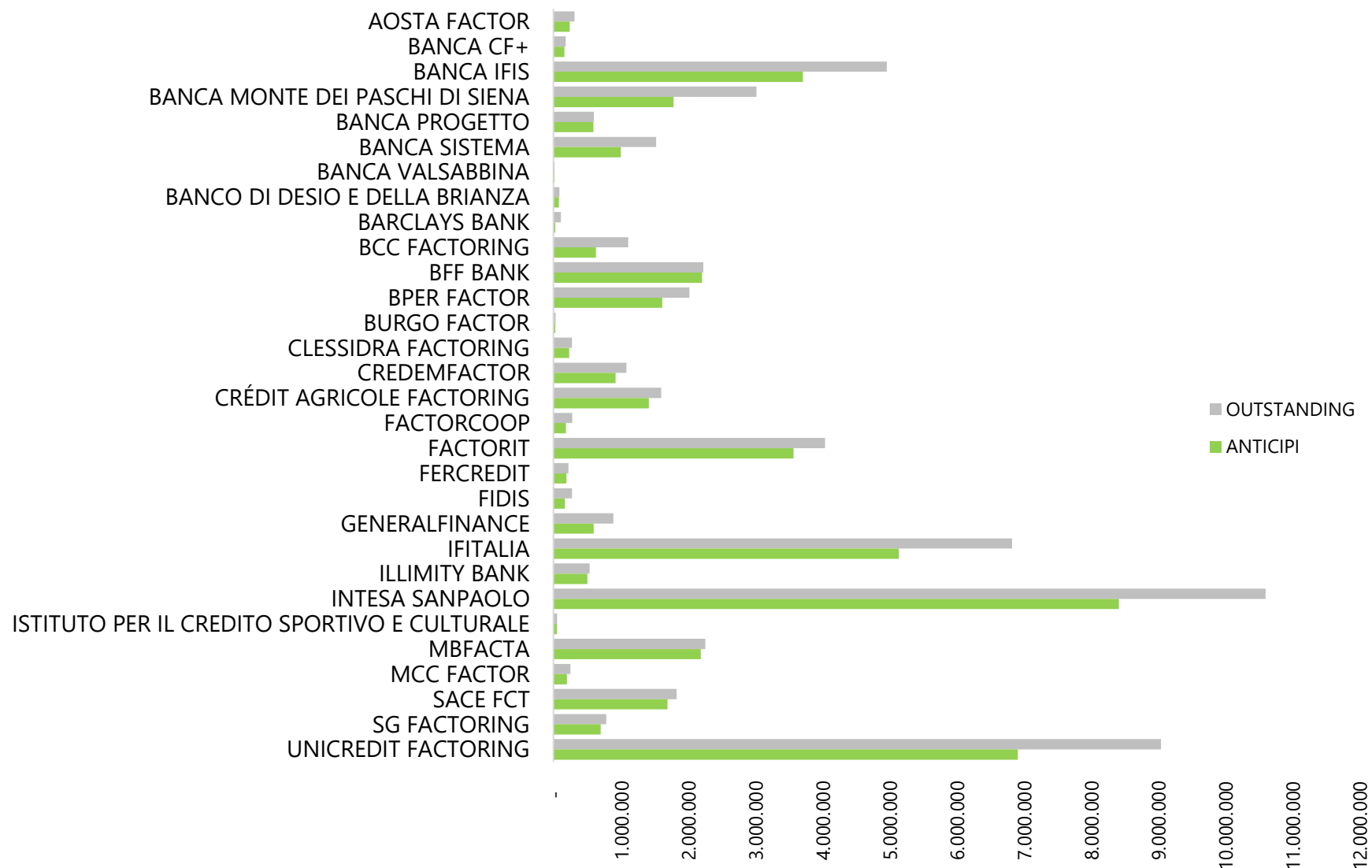
Turnover per società



Dati in migliaia di €

Fonte: dati forniti mensilmente da
Associati Assifact

Outstanding e anticipi per società



Dati in migliaia di €

Fonte: dati forniti mensilmente da
Associati Assifact



Per maggiori informazioni scrivere a:

assifact@assifact.it

Ufficio stampa:

Giovanna Marchi Comunicazione

Piazza A. Mondadori, 1 - 20122 Milano | Via C. Morin, 44 - 00195 Roma
M. +39 335 7117020 | E. info@giovannamarchicomunicazione.com