

CIRCOLARE STATISTICHE 21/25

Milano, 10 aprile 2025

OGGETTO: Il factoring in cifre - Sintesi dei dati di febbraio 2025

Cordiali saluti

 Il Segretario Generale
 Alessandro Carretta

DISTRIBUZIONE:

ASSOCIATI ORDINARI E CORRISPONDENTI			
AOSTA FACTOR	Alessandro BERTOLDO	EXPRIVIA	Dario GRECO
BANCA CF+	DIREZIONE GENERALE Michele RONCHI	FACTORCOOP	Franco TAPPARO
BANCA DEL FUCINO	DIREZIONE GENERALE Stefano CUPPERI	FACTORIT	Fabio BOLLINI
BANCA IFIS	Andrea BERNA Alberto STACCIONE	FERCREDIT	Stefano PIERINI
BANCA MONTE DEI PASCHI DI SIENA	Carmelo GIANIRACUSA	FIDIS	Andrea FAINA
BANCA PROGETTO	Giorgio GRAZIANI Giuseppe PIGNATELLI	GENERALFINANCE	Massimo GIANOLLI
BANCA SISTEMA	Andrea TRUPIA	IFITALIA	Chiara BRACCI
BANCA VALSABBINA	DIREZIONE GENERALE Antonio ARMILLOTTA	ILLIMITY BANK	Franco MARCARINI
BANCO DI DESIO E DELLA BRIANZA	Davide TOGNETTI	INTESA SANPAOLO	Anna CARBONELLI
BARCLAYS BANK IRELAND	Alessandro RICCO	ISTITUTO PER IL CREDITO SPORTIVO E CULTURALE	DIREZIONE GENERALE
BCC FACTORING	Paolo IACHETTINI	MBFACTA	Enrico BUZZONI
BFF BANK	Massimiliano BELINGHERI	MCC FACTOR	DIREZIONE GENERALE Alberto ROMANI
BPER FACTOR	Matteo BIGARELLI Vittorio GIUSTINIANI	SACE FCT	Valerio PERINELLI
BURGO FACTOR	Luca BERTINI	SG FACTORING	Sylvain LOISEAU
CLESSIDRA FACTORING	Gabriele PICCINI Keoma GARBILLO	UNICREDIT FACTORING	Daniela FERRARI
CREDEMFACTOR	Moris FRANZONI		
CREDIT AGRICOLE FACTORING	Ivan TOMASSI		
ASSOCIATI SOSTENITORI			
BENEFIND	Alessandro CICCHI	LEXANT SOCIETA' BENEFIT TRA AVVOCATI	Andrea ARNALDI
CODIX	Laurent TABOUELLE	QUALCO	Marco COZZI
FINWAVE	Willy BURKHARDT	SCIUME' LEGAL & TAX	Nicola NUNZIATA
FS2A	Francesco SACCHI	SEFIN	Claudia NEGRI
GIOVANARDI STUDIO LEGALE	Cecilia LAMPERTICO	STUDIO LEGALE FUMAGALLI, GRANDO e ASSOCIATI	Francesco LOI
LA SCALA SOCIETA' TRA AVVOCATI	Luciana CIPOLLA	STUDIO LEGALE RAIA & PARTNERS	Domenico RAIA
LEGALI RIUNITI LEX AVVOCATI ASSOCIATI	Gianluca LEOTTA		
LENSCAPE	Kevin DAY		

**ASSIFACT**

Associazione Italiana per il Factoring

In allegato si trasmette il rapporto di sintesi dei dati sul mercato del factoring elaborati dall'Associazione con riferimento al mese di febbraio 2025.

Il rapporto è altresì pubblicato sul sito di Assifact al seguente indirizzo:

<https://www.assifact.it/studi-e-statistiche/osservatorio-credito-commerciale-e-factoring/mercato-del-factoring-in-italia/>

Si ricorda che, in coerenza con la politica di comunicazione definita dal Consiglio, i risultati delle rilevazioni associative non devono essere comunicati dagli Associati a terzi, ivi compresi gli organi di informazione, prima che siano stati resi pubblici dall'Associazione stessa.

Con riferimento ai risultati della presente rilevazione, l'Associazione ha provveduto alla contestuale pubblicazione di un estratto del report nell'area pubblica del sito associativo, con possibilità di richiesta del report integrale, e pertanto gli stessi possono essere comunicati dagli Associati a terzi.

Si ricorda inoltre che il presente documento è pubblicato nell'Area "Le Circolari" dell'Area Riservata del sito associativo: <https://areariservata.assifact.it>.



ASSIFACT

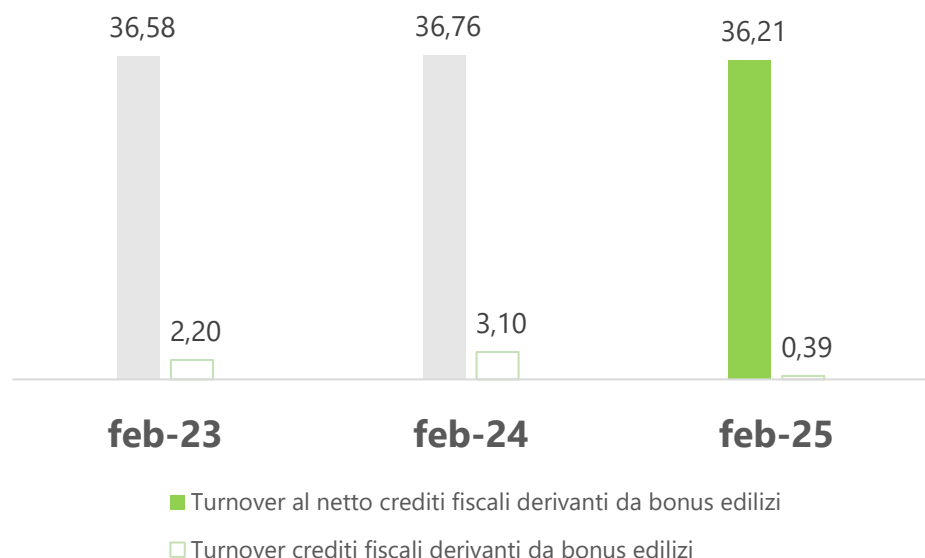
CrediFact

Il factoring in cifre

Febbraio 2025 – Sintesi

Assifact – Associazione Italiana per il factoring

Highlights – Febbraio 2025



Turnover

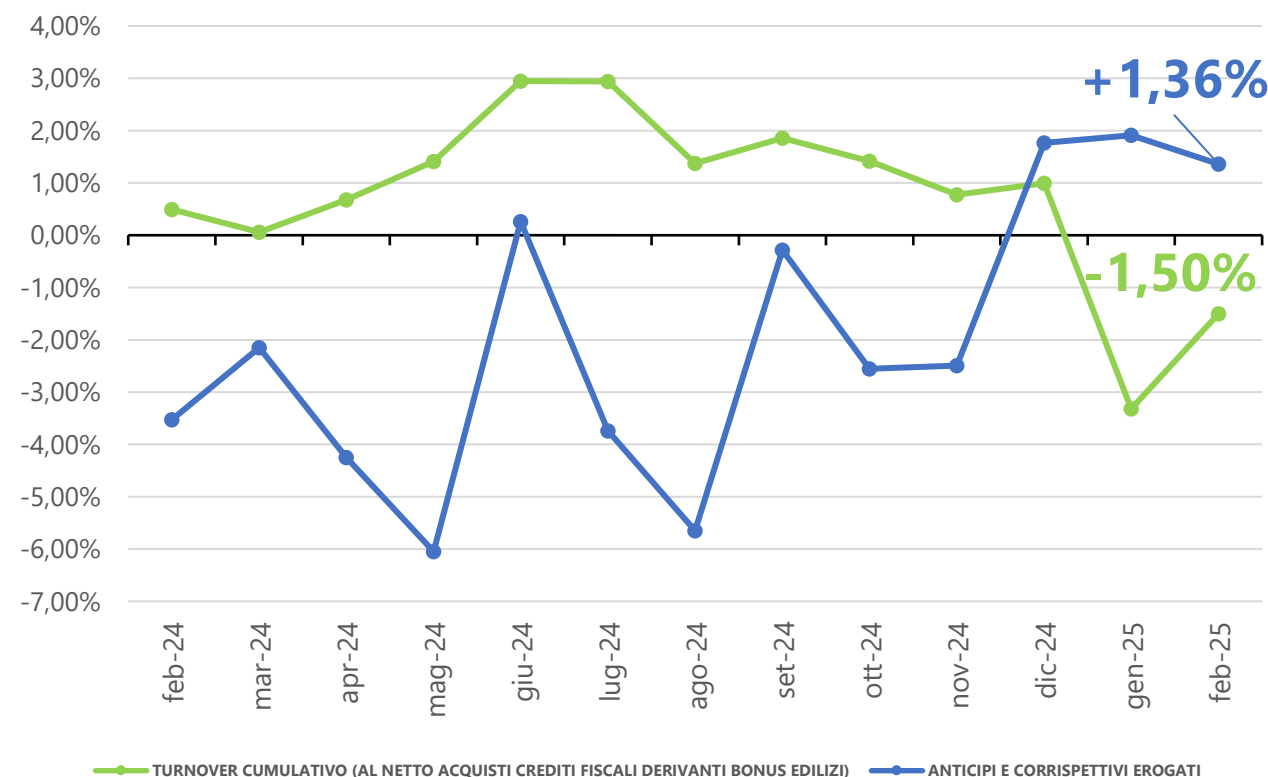
(flusso lordo dal 1 gennaio)

€36,21 mld

-1,50% su anno precedente al netto acquisti di crediti fiscali derivanti da bonus edilizi

Trend turnover cumulativo (al netto acquisti crediti fiscali derivanti bonus edilizi) e anticipi

ultimi 13 mesi (Var. % su anno precedente)



Il mercato del factoring in sintesi

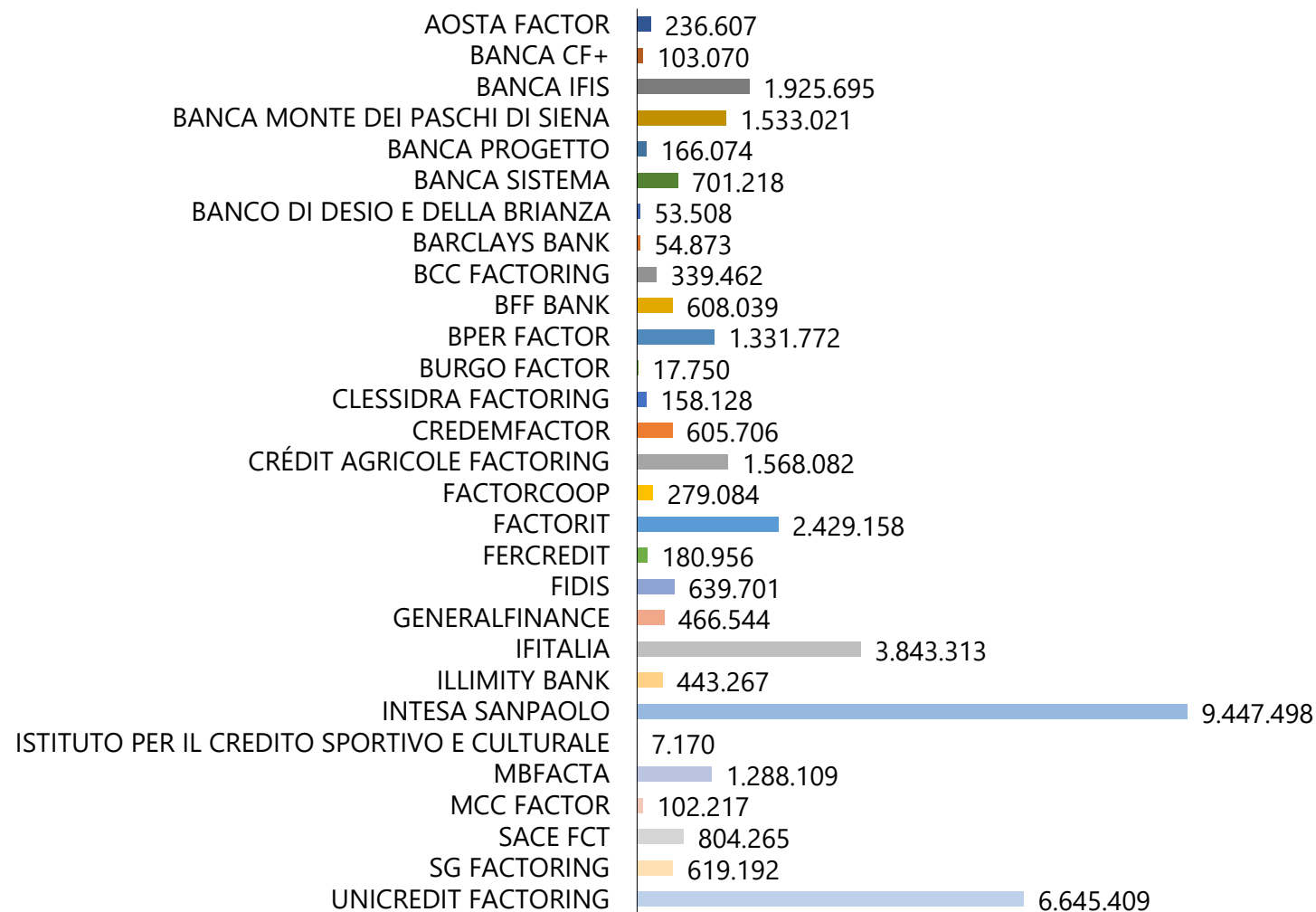
Dati in migliaia di euro		Quota % sul totale	Var. % rispetto all'anno precedente (*)
Turnover Cumulativo¹	36.598.886		-1,50%
Pro solvendo	7.450.933	20%	
Pro soluto	29.147.953	80%	
Outstanding	57.389.797		0,59%
Pro solvendo	14.164.461	25%	
Pro soluto	43.225.336	75%	
Anticipi e corrispettivi pagati	45.523.604		1,36%
¹ di cui Turnover riveniente da operazioni di Supply Chain Finance	3.920.173	11%	-10,43%

Dati in migliaia di euro e in percentuale

Fonte: dati forniti mensilmente da Associati Assifact

(*) La variazione percentuale rispetto allo stesso mese dell'anno precedente del Turnover Cumulativo è stata calcolata al netto degli acquisti di crediti fiscali derivanti da bonus edilizi, poiché l'operatività è ormai in esaurimento. Includendo tali volumi la variazione percentuale del Turnover Cumulativo rispetto allo stesso periodo dell'anno precedente risulterebbe pari a -8,18%.

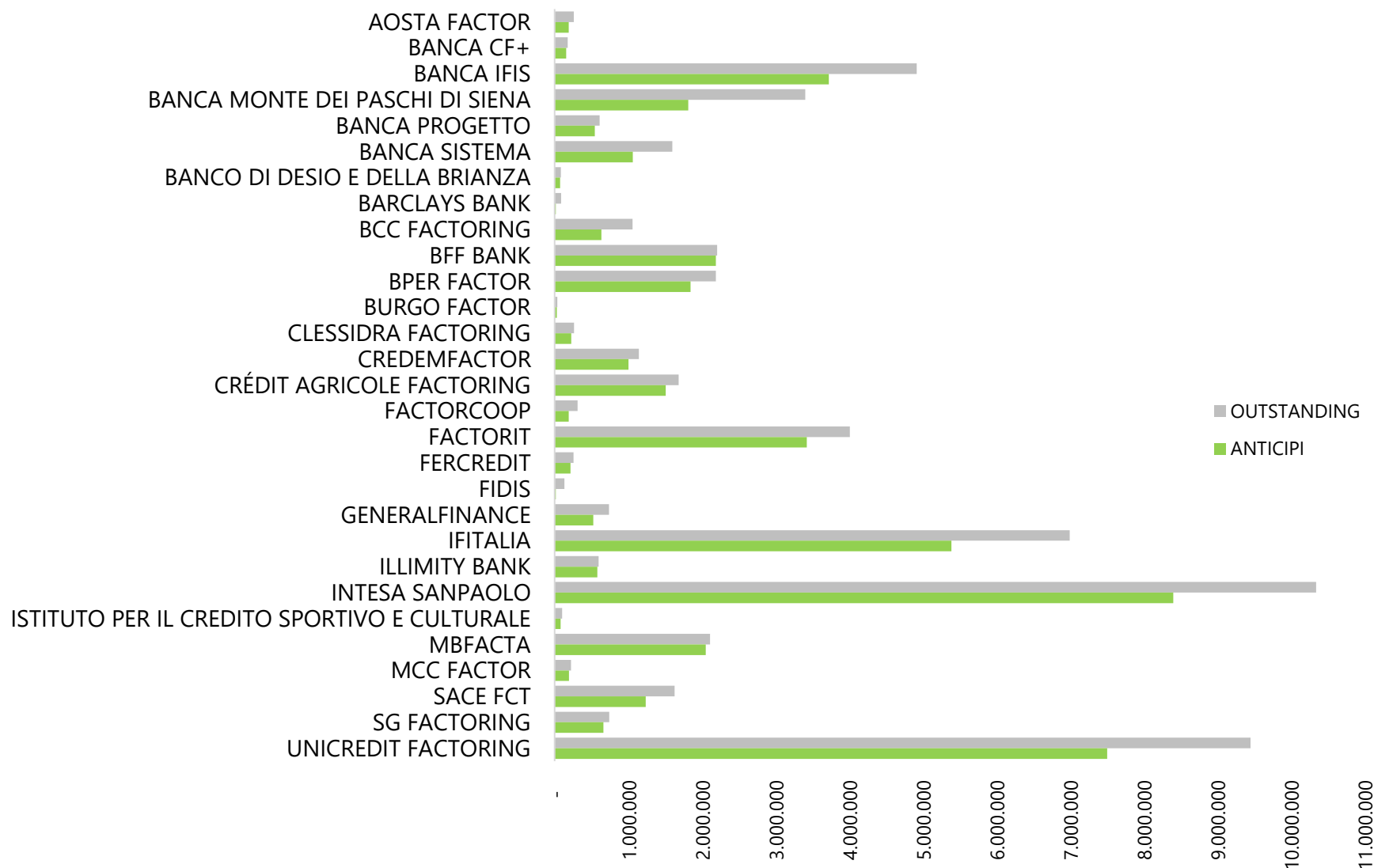
Turnover per società



Dati in migliaia di €

Fonte: dati forniti mensilmente da
Associati Assifact

Outstanding e anticipi per società



Dati in migliaia di €

Fonte: dati forniti mensilmente da
Associati Assifact



Per maggiori informazioni scrivere a:

assifact@assifact.it

Ufficio stampa:

Giovanna Marchi Comunicazione

Piazza A. Mondadori, 1 - 20122 Milano | Via C. Morin, 44 - 00195 Roma
M. +39 335 7117020 | E. info@giovannamarchicomunicazione.com