

**OGGETTO: Il factoring in cifre - Sintesi dei dati di giugno 2024**

Cordiali saluti

Il Segretario Generale
Alessandro Carretta**DISTRIBUZIONE:**

ASSOCIATI ORDINARI E CORRISPONDENTI			
AOSTA FACTOR	Alessandro BERTOLDO	FACTORCOOP	Franco TAPPARO
BANCA CF+	DIREZIONE GENERALE Michele RONCHI	FACTORIT	Fabio BOLLINI
BANCA DEL FUCINO	DIREZIONE GENERALE Stefano CUPPERI	FERCREDIT	Stefano PIERINI
BANCA IFIS	Andrea BERNA Alberto STACCIONE	FIDIS	Andrea FAINA
BANCA MONTE DEI PASCHI DI SIENA	Carmelo GIAN SIRACUSA	GENERALFINANCE	Massimo GIANOLLI
BANCA PROGETTO	Giorgio GRAZIANI Giuseppe PIGNATELLI	GUBER BANCA	DIREZIONE GENERALE Simone PORCELLATI
BANCA SISTEMA	Andrea TRUPIA	IFITALIA	Chiara BRACCI
BANCO DI DESIO E DELLA BRIANZA	Davide TOGNETTI	ILLIMITY BANK	Franco MARCARINI
BARCLAYS BANK IRELAND	Alessandro RICCO	INTESA SANPAOLO	Anna CARBONELLI
BCC FACTORING	Paolo IACHETTINI	ISTITUTO PER IL CREDITO SPORTIVO E CULTURALE	DIREZIONE GENERALE Alfonso IAQUINANDI
BFF BANK	Massimiliano BELINGHERI	MBFACTA	Enrico BUZZONI
BPER FACTOR	Matteo BIGARELLI Vittorio GIUSTINIANI	MCC FACTOR	DIREZIONE GENERALE Alberto ROMANI
BURGO FACTOR	Luca BERTINI	SACE FCT	Daniele SCHRODER
CLESSIDRA FACTORING	Gabriele PICCINI Keoma GARBILLO	SG FACTORING	Sylvain LOISEAU
CREDEMFACTOR	Gabriele DECO'	UNICREDIT FACTORING	Daniela FERRARI
CREDIT AGRICOLE FACTORING	Ivan TOMASSI		
EXPRIVIA	Dario GRECO		
ASSOCIATI SOSTENITORI			
AGENZIA ITALIA	Lorenzo BAGGIO	LENDSCAPE	Kevin DAY
BENEFIND	Alessandro CICCHI	LEXANT SOCIETA' BENEFIT TRA AVVOCATI	Andrea ARNALDI
CODIX	Laurent TABOUELLE	QUALCO	Marco COZZI
FINWAVE	Willy BURKHARDT	SCIUME' LEGAL & TAX	Nicola NUNZIATA
FS2A	Francesco SACCHI	SEFIN	Claudia NEGRI
GIOVANARDI STUDIO LEGALE	Cecilia LAMPERTICO	STUDIO LEGALE FUMAGALLI, GRANDO e ASSOCIATI	Francesco LOI
K LINX	Mario FARRIS	STUDIO LEGALE LUPI E ASSOCIATI	Massimo LUPI
LA SCALA SOCIETA' TRA AVVOCATI	Luciana CIPOLLA	STUDIO LEGALE RAIA & PARTNERS	Domenico RAIA
LEGALI RIUNITI LEX AVVOCATI ASSOCIATI	Gianluca LEOTTA		

In allegato si trasmette il rapporto di sintesi dei dati sul mercato del factoring elaborati dall'Associazione con riferimento al mese di giugno 2024.

Il rapporto è altresì pubblicato sul sito di Assifact al seguente indirizzo:

<https://www.assifact.it/studi-e-statistiche/osservatorio-credito-commerciale-e-factoring/mercato-del-factoring-in-italia/>

Si ricorda che, in coerenza con la politica di comunicazione definita dal Consiglio, i risultati delle rilevazioni associative non devono essere comunicati dagli Associati a terzi, ivi compresi gli organi di informazione, prima che siano stati resi pubblici dall'Associazione stessa.

Con riferimento ai risultati della presente rilevazione, l'Associazione ha provveduto alla contestuale pubblicazione di un estratto del report nell'area pubblica del sito associativo, con possibilità di richiesta del report integrale, e pertanto gli stessi possono essere comunicati dagli Associati a terzi.

Si ricorda inoltre che il presente documento è pubblicato nell'Area "Le Circolari" dell'Area Riservata del sito associativo: <https://areariservata.assifact.it>.



ASSIFACT

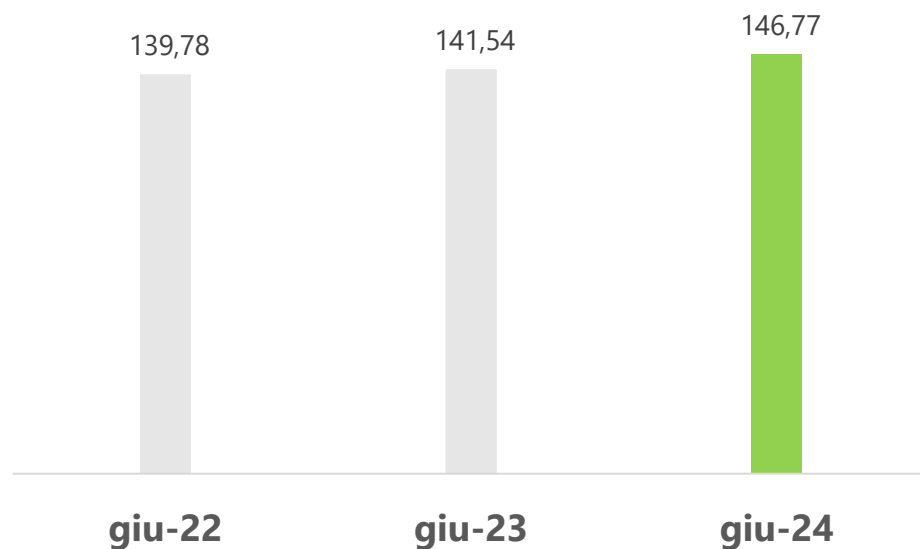
CrediFact

Il factoring in cifre

Giugno 2024 – Sintesi

Assifact – Associazione Italiana per il factoring

Highlights



Turnover

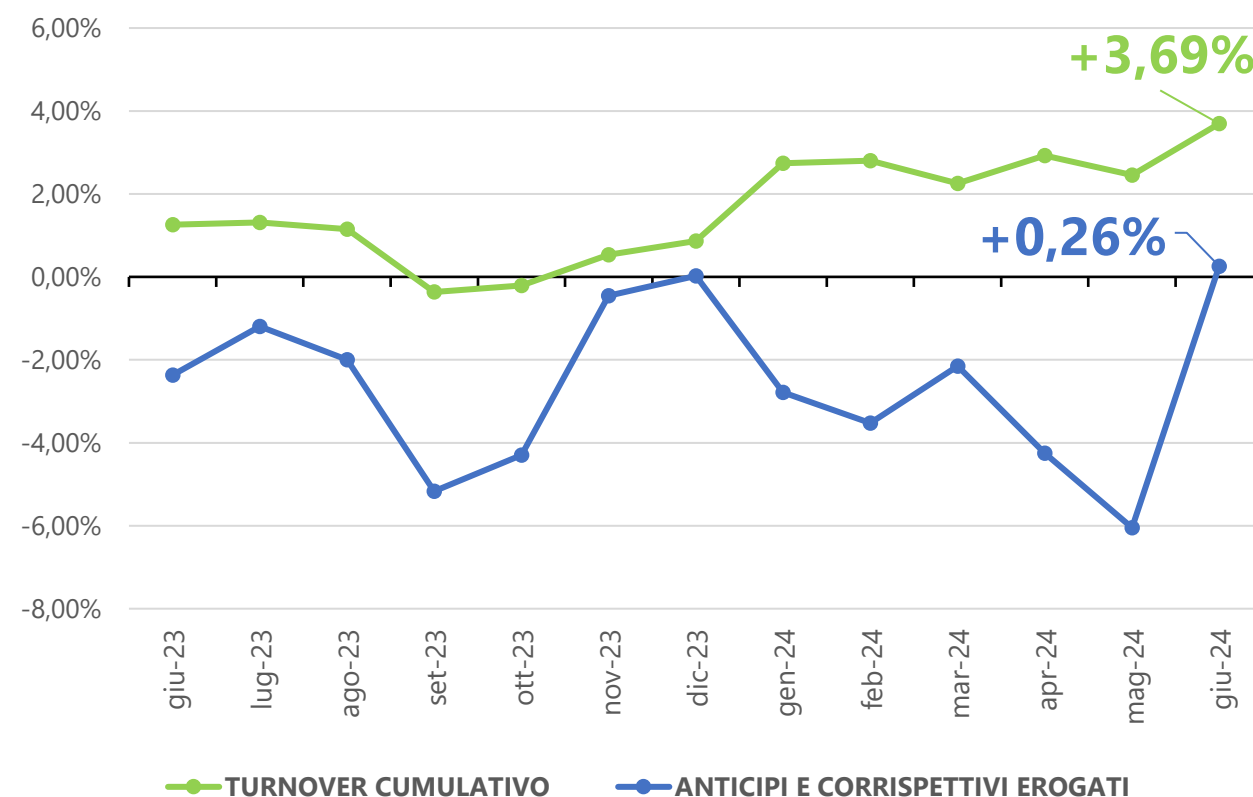
(flusso lordo dal 1 gennaio)

€146,77 mld

+3,69% su anno precedente

Trend turnover cumulativo e anticipi

ultimi 13 mesi (Var. % su anno precedente)



Principali evidenze

- Il mercato del factoring al termine del secondo trimestre ha registrato un turnover di 146,77 miliardi di euro, in crescita del 3,69% rispetto all'anno precedente.
- Il turnover cumulativo da operazioni di Supply chain finance è stato pari a 13,85 miliardi di euro, in crescita dello 0,95% rispetto allo stesso periodo dell'anno precedente.
- Per il 2024, gli operatori del settore si attendono un'ulteriore crescita dei volumi, pari ad un tasso medio di crescita atteso al 3,86%, in linea con la chiusura effettiva della prima metà dell'anno.
- Il turnover internazionale nel secondo trimestre dell'anno in corso ha continuato a crescere a ritmo sostenuto registrando un tasso di crescita significativo, pari al +25,98%, rispetto allo stesso periodo dell'anno precedente, in particolare grazie a un'ottima performance dell'export factoring.
- Nel secondo trimestre del 2024 gli anticipi e corrispettivi erogati in essere risultano sostanzialmente stabili rispetto allo stesso trimestre dell'anno precedente, attestandosi a 52,38 miliardi di euro (+0,26% rispetto a giugno 2023).
- I crediti commerciali acquistati nel primo semestre 2024 verso la pubblica amministrazione sono pari a 9,30 miliardi di euro (in calo dell'8,61% a/a). Al 30 giugno 2024 i crediti in essere ammontano a 7,56 miliardi di euro, di cui 3,1 miliardi risultano scaduti in relazione ai tempi di pagamento notoriamente lunghi degli Enti Pubblici.

Il mercato del factoring in sintesi

Dati in migliaia di euro		Quota % sul totale	Var. % rispetto all'anno precedente
Turnover Cumulativo	146.773.307		3,69%
Pro solvendo	28.483.808	19%	
Pro soluto	118.289.499	81%	
Outstanding	64.909.856		0,41%
Pro solvendo	15.718.688	24%	
Pro soluto	49.191.168	76%	
Anticipi e corrispettivi pagati	52.383.874		0,26%

Dati in migliaia di euro e in percentuale

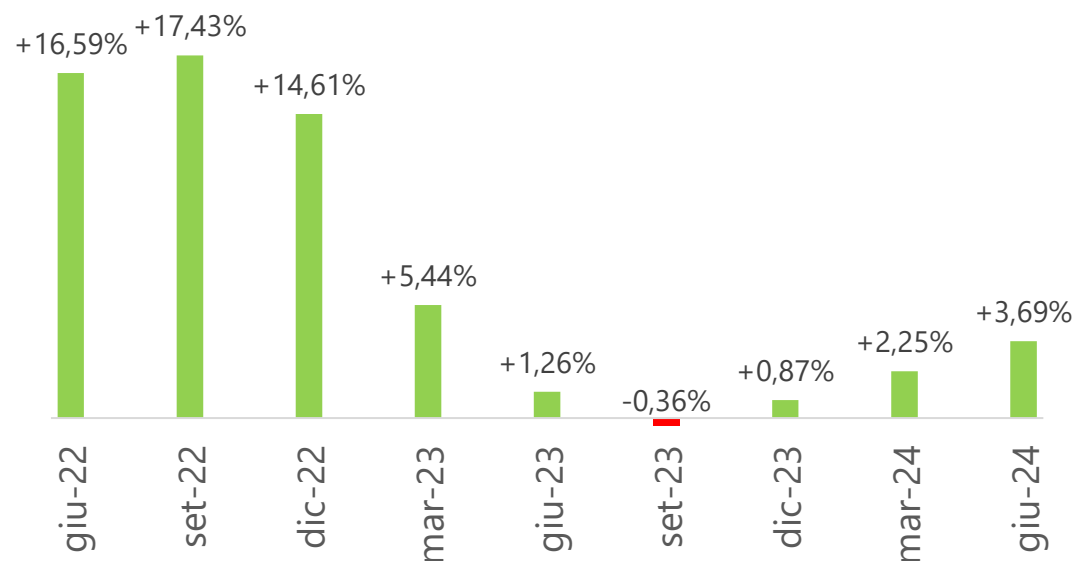
Fonte: dati forniti mensilmente da Associati Assifact

Gli Anticipi e corrispettivi pagati riflettono una riclassificazione da parte di un Associato, applicata anche nei periodi passati per assicurare una corretta rappresentazione dei trend in atto sul mercato.

Turnover

Trend del Turnover

(ultimi 2 anni, var. % su anno precedente)



- Nel secondo trimestre 2024 si registra un turnover in crescita del 3,69% rispetto allo stesso periodo dell'anno precedente.
- Il trend del turnover mostra un ulteriore miglioramento nel tasso di crescita nonostante l'attività economica risulti essere ancora debole.
- Per il terzo trimestre 2024 gli operatori si attendono una chiusura in aumento in termini di turnover rispetto allo stesso periodo dell'anno 2023, pari al +2,89%.
- Per l'anno 2024 nel suo complesso gli operatori prospettano in media uno sviluppo positivo (+3,86%).

Turnover

Turnover totale	€146,77 mld +3,69% a/a
Cessioni di credito pro solvendo	€28,48 mld (19,41% del totale) -3,18% a/a
Cessioni di credito pro soluto	€118,29 mld (80,59% del totale) +5,50% a/a

Turnover

Maturity factoring

€27,77 mld
(18,94% del totale)

Supply chain finance

€13,85 mld
(9,44% del totale)

Di cui Reverse factoring

€11,93 mld

Di cui Confirming

€1,92 mld

Factoring internazionale

€36,99 mld
(25,24% del totale)

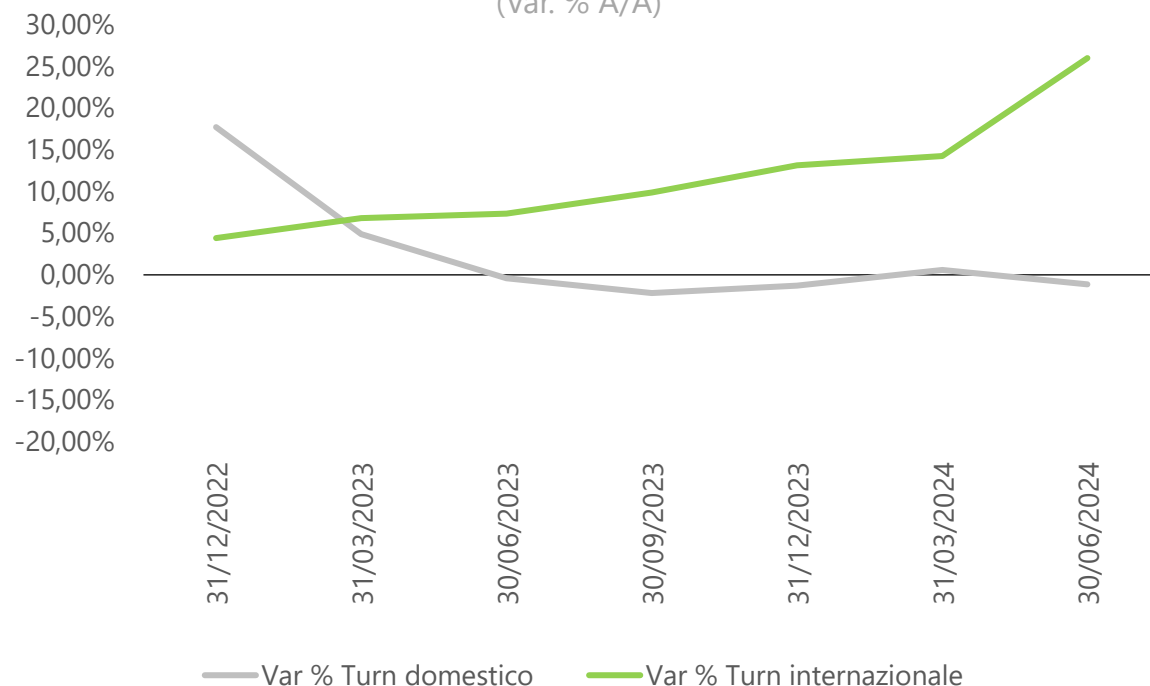
Le categorie in questa tabella non sono sommabili fra loro, in quanto rappresentano attributi del turnover complessivo che possono essere presenti anche contemporaneamente

Factoring internazionale

- Il factoring internazionale ha evidenziato un aumento significativo del turnover nel secondo trimestre del 2024 registrando un tasso di crescita pari al +25,98% a/a, in particolare grazie a un'ottima performance dell'export factoring.
- Il supporto alle esportazioni delle imprese italiane resta prevalente.

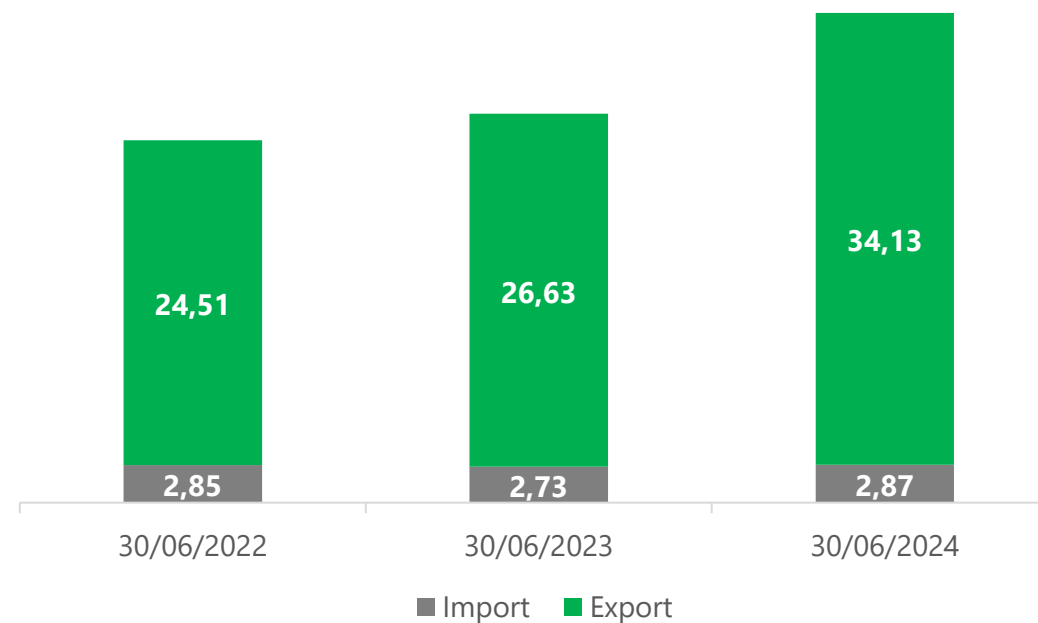
Turnover domestico vs turnover internazionale

(Var. % A/A)



Trend del turnover internazionale

(dati in € mld)

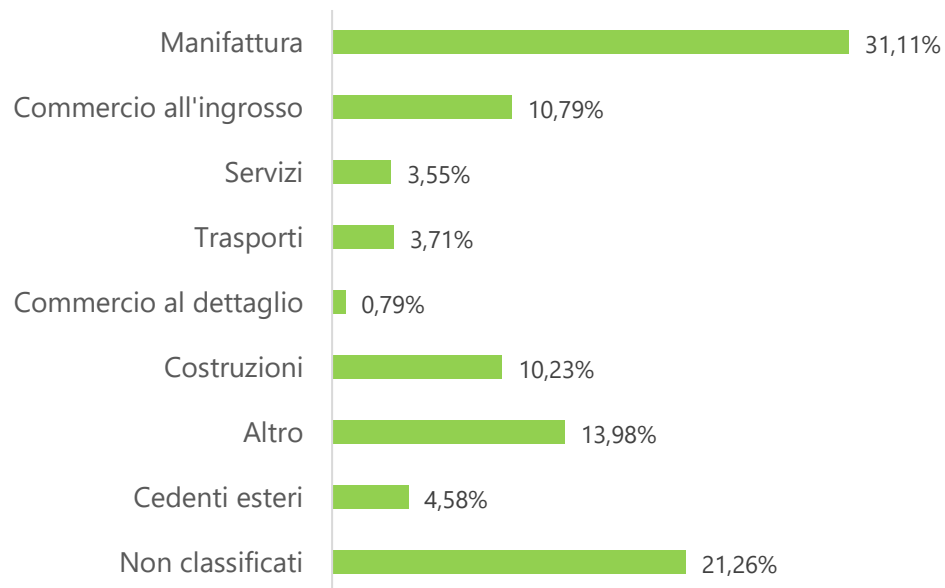


Le imprese clienti del factoring

- 32.210 imprese¹ ricorrono al factoring, il 63% circa delle quali è composto da PMI.
- Il settore manifatturiero risulta prevalente.

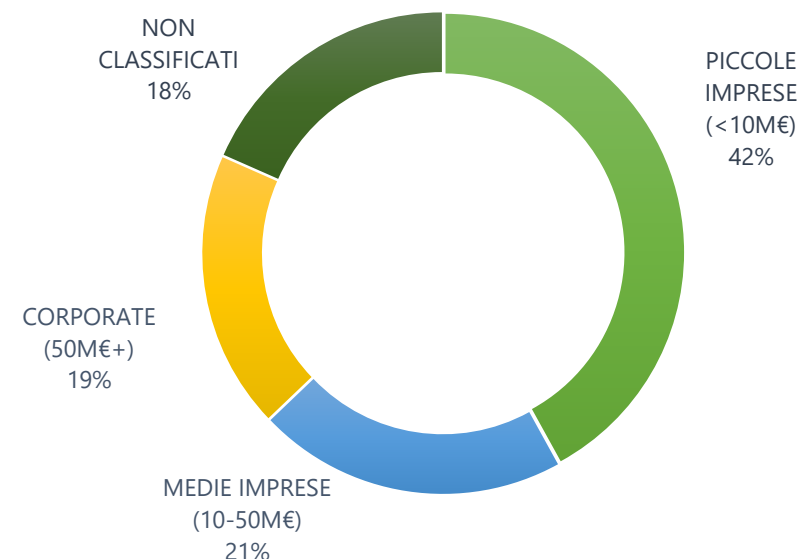
Numero dei cedenti per settore merceologico

(dati in %)



Numero dei cedenti per fatturato

(dati in %)



1) Numero complessivo dei clienti attivi

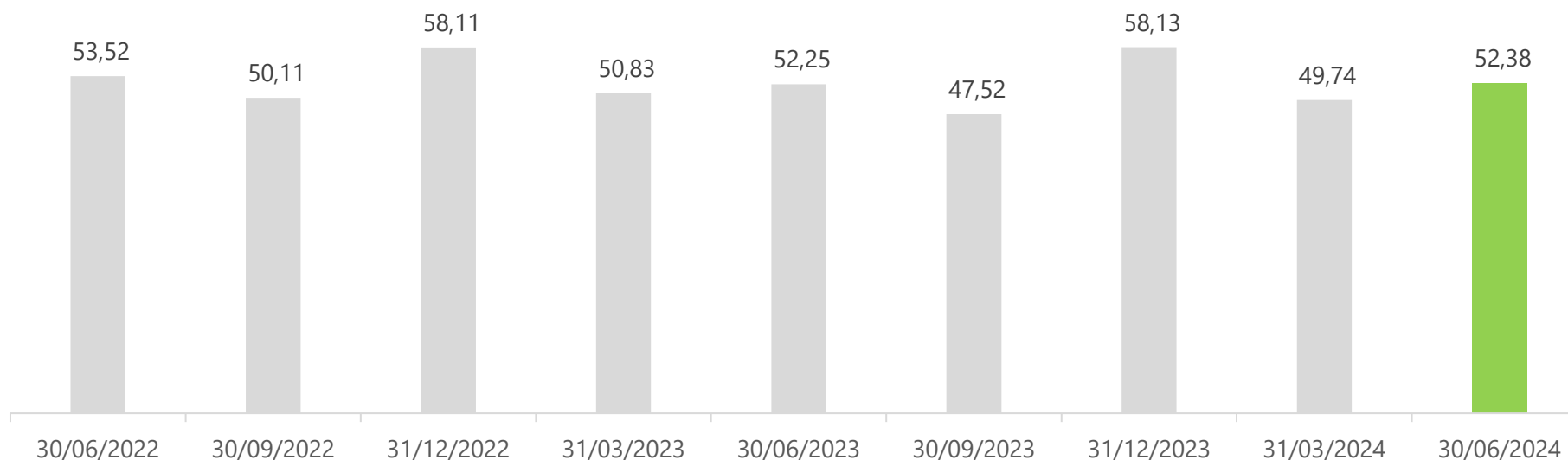
2) Il numero dei clienti attivi per turnover è pari al 30 giugno 2024 a 25.676

Anticipi e corrispettivi erogati

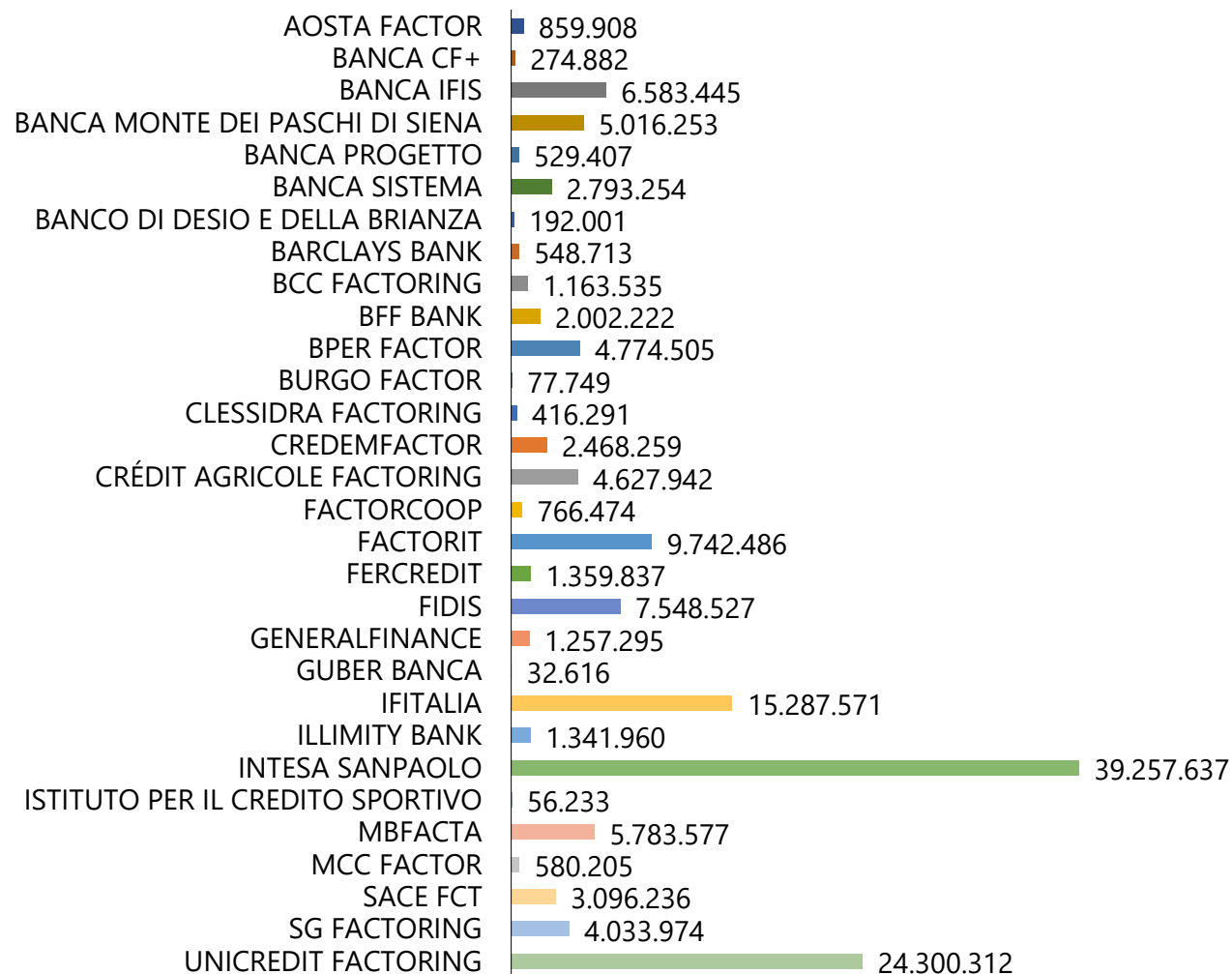
- Gli anticipi e i corrispettivi pagati, pari a 52,38 miliardi di euro, risultano sostanzialmente stabili rispetto allo stesso periodo dell'anno precedente.

Trend degli anticipi e corrispettivi pagati

(dati in € mld, %)



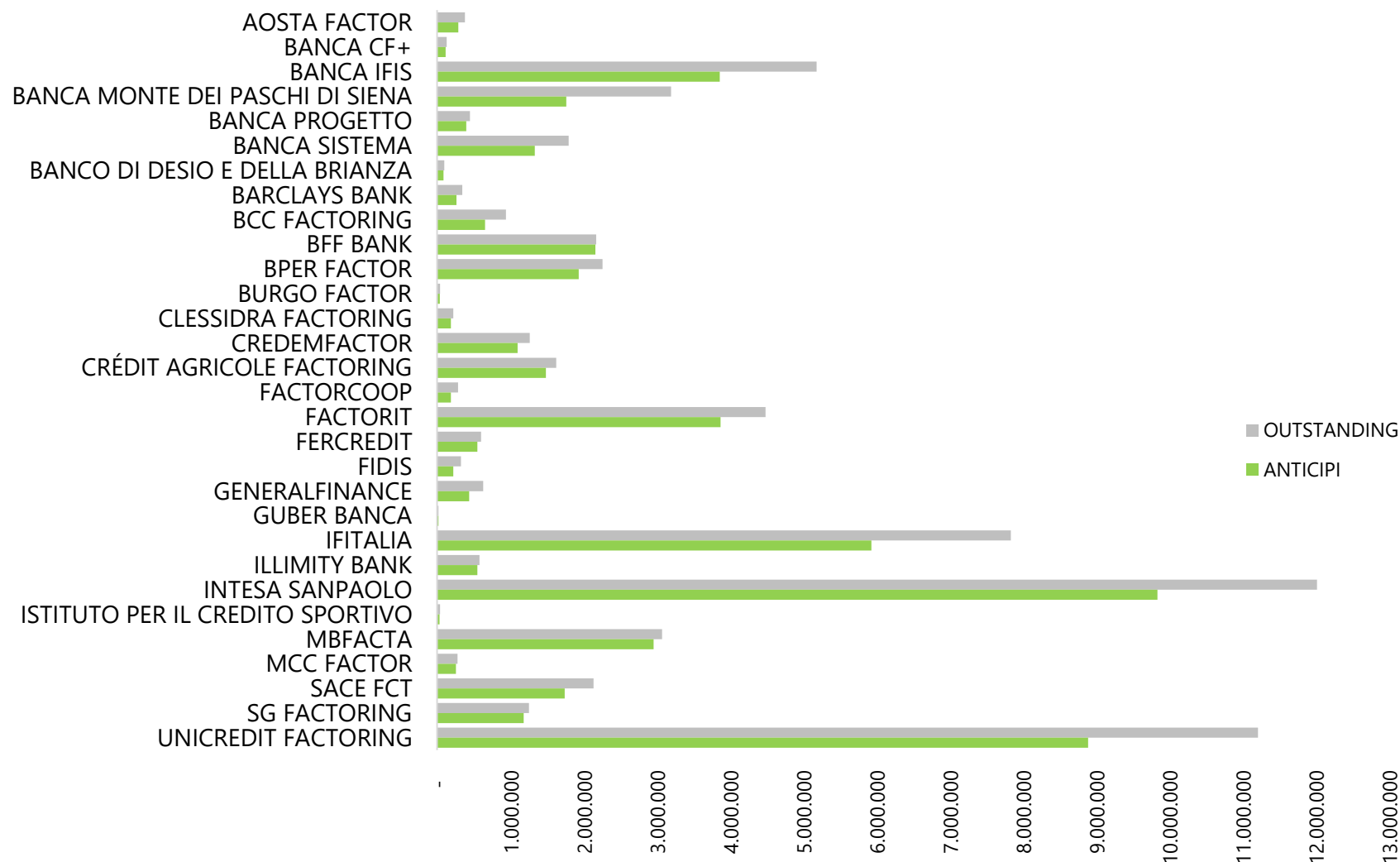
Turnover per società



Dati in migliaia di €

Fonte: dati forniti mensilmente da
Associati Assifact

Outstanding e anticipi per società



Dati in migliaia di €

Fonte: dati forniti mensilmente da Associati Assifact

Gli Anticipi e corrispettivi pagati riflettono una riclassificazione da parte di un Associato, applicata anche nei periodi passati per assicurare una corretta rappresentazione dei trend in atto sul mercato.

I crediti verso la pubblica amministrazione

Flusso lordo di crediti verso enti pubblici

Dal 1° gennaio dell'anno in corso

€9,30 mld

(6,3% del totale)

Crediti in essere verso enti pubblici

al 30 giugno 2024

€7,56 mld

(11,65% del totale*)

Di cui scaduti

€3,1 mld

Di cui scaduti da oltre un anno

€2,2 mld

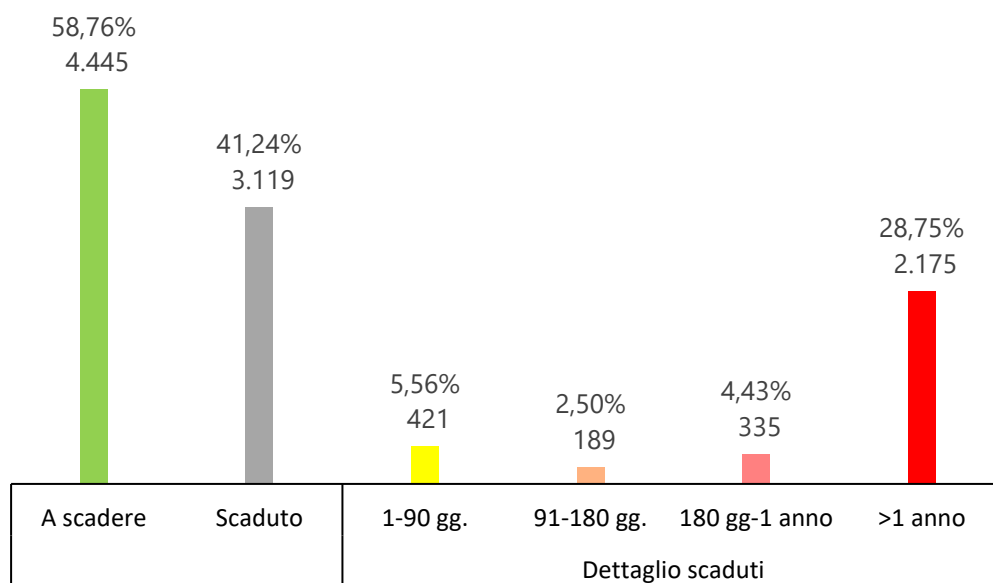
* Il dato del montecrediti totale include anche gli Associati che non sono tenuti a trasmettere le segnalazioni di vigilanza. Escludendo tali Associati la quota dei crediti verso la PA è pari a 12,23%.

Fonte: dati segnalati trimestralmente ed estratti dalle segnalazioni di vigilanza degli Associati Assifact.

I crediti verso la pubblica amministrazione

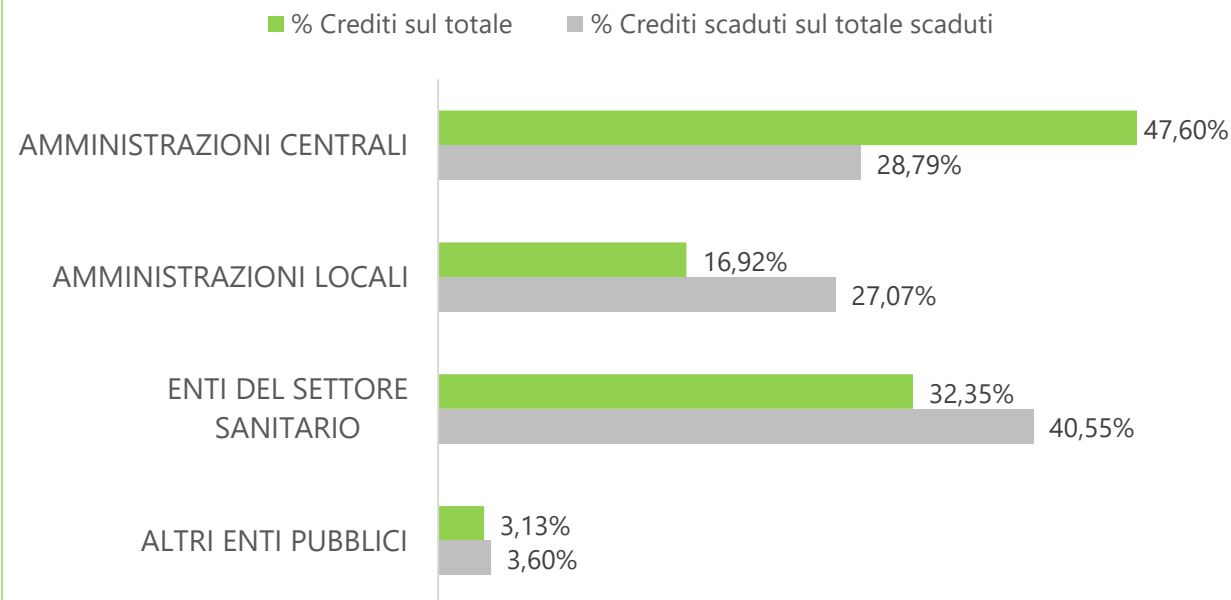
Ripartizione per scadenza

(dati in milioni di euro e in %)



Ripartizione per tipologia di ente pubblico

(dati in %)





Per maggiori informazioni scrivere a:

assifact@assifact.it

Ufficio stampa:

Giovanna Marchi Comunicazione

Piazza A. Mondadori, 1 - 20122 Milano | Via C. Morin, 44 - 00195 Roma
M. +39 335 7117020 | E. info@giovannamarchicomunicazione.com