

OGGETTO: Factoring e settori di attività economica in Italia nel 2023

Si trasmette il rapporto in oggetto in merito alla composizione del turnover, del portafoglio clienti e dei tempi medi di incasso per settore merceologico (ATECO) nell'anno 2023, all'andamento del factoring con riferimento ai singoli settori economici tra il 2022 e il 2023 nonché in relazione all'andamento del fatturato delle imprese, come descritto dagli indicatori congiunturali Istat. La rappresentatività del campione esaminato, in termini di turnover al 31 dicembre 2023, è pari al 96,31%.

Si ricorda che il presente documento è pubblicato nell'Area "Le Circolari" dell'Area Riservata del sito associativo: <https://areariservata.assifact.it>.

Cordiali saluti

 Il Segretario Generale
 Alessandro Carretta

DISTRIBUZIONE:

ASSOCIATI ORDINARI E CORRISPONDENTI			
AOSTA FACTOR	Alessandro BERTOLDO	FACTORCOOP	Franco TAPPARO
BANCA CF+	DIREZIONE GENERALE Michele RONCHI	FACTORIT	Fabio BOLLINI
BANCA DEL FUCINO	DIREZIONE GENERALE Stefano CUPPERI	FERCREDIT	Stefano PIERINI
BANCA IFIS	Andrea BERNA Alberto STACCIONE	FIDIS	Andrea FAINA
BANCA MONTE DEI PASCHI DI SIENA	Carmelo GIANIRACUSA	GENERALFINANCE	Massimo GIANOLLI
BANCA PROGETTO	Giorgio GRAZIANI Giuseppe PIGNATELLI	GUBER BANCA	DIREZIONE GENERALE Simone PORCELLATI
BANCA SISTEMA	Andrea TRUPIA	IFITALIA	Chiara BRACCI
BANCO DI DESIO E DELLA BRIANZA	Davide TOGNETTI	ILLIMITY BANK	Franco MARCARINI
BARCLAYS BANK IRELAND	Alessandro RICCO	INTESA SANPAOLO	Anna CARBONELLI
BCC FACTORING	Paolo IACHETTINI	ISTITUTO PER IL CREDITO SPORTIVO	DIREZIONE GENERALE Alfonso IAQUINANDI
BFF BANK	Massimiliano BELINGHERI	MBFACTA	Enrico BUZZONI
BPER FACTOR	Matteo BIGARELLI Vittorio GIUSTINIANI	MCC FACTOR	DIREZIONE GENERALE Alberto ROMANI
BURGO FACTOR	Luca BERTINI	SACE FCT	Daniele SCHRODER
CLESSIDRA FACTORING	Gabriele PICCINI Keoma GARBILLO	SG FACTORING	Sylvain LOISEAU
CREDEMFACTOR	Gabriele DECO'	UNICREDIT FACTORING	Daniela FERRARI
CREDIT AGRICOLE FACTORING	Ivan TOMASSI		
EXPRIVIA	Dario GRECO		
ASSOCIATI SOSTENITORI			
AGENZIA ITALIA	Lorenzo BAGGIO	LENSCAPE	Kevin DAY
BENEFIND	Alessandro CICCHI	LEXANT SOCIETA' BENEFIT TRA AVVOCATI	Andrea ARNALDI
CODIX	Laurent TABOUELLE	QUALCO	Marco COZZI
FINWAVE	Willy BURKHARDT	SCIUME' LEGAL & TAX	Nicola NUNZIATA
FS2A	Francesco SACCHI	SEFIN	Claudia NEGRI
GIOVANARDI STUDIO LEGALE	Cecilia LAMPERTICO	STUDIO LEGALE FUMAGALLI, GRANDO e ASSOCIATI	Francesco LOI
K LINX	Mario FARRIS	STUDIO LEGALE LUPI E ASSOCIATI	Massimo LUPI
LA SCALA SOCIETA' TRA AVVOCATI	Luciana CIPOLLA	STUDIO LEGALE RAIA & PARTNERS	Domenico RAIA
LEGALI RIUNITI LEX AVVOCATI ASSOCIATI	Gianluca LEOTTA		

Factoring e settori di attività economica in Italia nel 2023

Il rapporto elabora e riassume alcuni dati relativi all'attività di factoring, estratti da una survey che ha coinvolto un campione di Associati su dati riferiti al 2023 e ripartiti per codice Ateco. La rappresentatività del campione, in termini di turnover al 31 dicembre 2023, è pari al 96,31%.

Indice

1. Executive summary
2. I principali settori di attività economica nel mercato del factoring
3. Breakdown turnover e cedenti per codice Ateco
4. Trend turnover e cedenti per codice Ateco
5. Trend turnover per codice Ateco e dimensione del cedente
6. Confronto turnover rispetto al fatturato (industria e servizi)
7. Tempi medi di incasso per codice Ateco e dimensione del cedente

1

Executive summary¹



¹ Nelle rappresentazioni dei migliori e peggiori settori per variazione del turnover e numero cedenti sono stati esclusi alcuni outlier con volumi residuali relativi a sezioni di codici Ateco non rilevanti.

- Al 31 dicembre 2023, la distribuzione del turnover e del numero di cedenti attivi per codice Ateco² appare eterogenea per i diversi settori economici e in sostanziale continuità rispetto all'anno precedente.
- Il turnover risulta concentrato in alcuni settori: le controparti finanziarie e assicurative (sezione K) con il 19,5% del totale (che include, per una parte meno rilevante, rissioni di crediti commerciali derivanti da finanziarie di grandi gruppi industriali), il commercio all'ingrosso (sezione G.46) con l'11,8% e i fornitori di energia (sezione D) con l'8,5%. Seguono le filiere alimentari, della produzione di autoveicoli, e quelle dei trasporti, edilizie, petrolifere e metallurgiche.
- Nel corso del 2023 i settori che hanno registrato una crescita del turnover più elevata sono: attività artistiche, sportive e di intrattenimento, industrie alimentari, attività finanziarie, commercio al dettaglio (sezione G.47) e trasporti. I settori che hanno registrato performance più negative in termini di turnover sono riconducibili ai servizi di informazione e comunicazione e alla fabbricazione di coke e prodotti derivanti dalla raffinazione del petrolio.
- Con riferimento ai cedenti attivi nel 2023, i comparti che registrano il maggior numero di clienti sono quelli dell'edilizia e del commercio all'ingrosso (sezione G.46), con circa il 27% complessivo del totale. A seguire si trovano le imprese che fabbricano prodotti in metallo (esclusi macchinari e attrezzature) e quelle del trasporto e magazzinaggio.
- Nell'ambito delle PMI alcuni settori, come quelli del commercio all'ingrosso (sezione G.45), delle costruzioni (sezione F), della fornitura di acqua e gestione dei rifiuti (sezione E) e controparti finanziarie e assicurative (sezione K), hanno incrementato notevolmente il ricorso al factoring.
- Con riferimento alle imprese "corporate", alcuni settori specifici incrementano significativamente i volumi di crediti ceduti. E' questo il caso dei settori della riparazione, manutenzione ed installazione di macchine ed apparecchiature (sezione C.33), della fabbricazione di prodotti farmaceutici (sezione C.21), delle attività artistiche, sportive e d'intrattenimento (sezione R), dell'agricoltura (sezione A), delle industrie tessili (sezione C.13) e della filiera alimentare (sezione C.10).
- Analizzando il confronto fra l'andamento del turnover factoring e l'andamento dell'indice del fatturato delle imprese industriali e dei servizi³, si osserva, nella

² Nel rapporto la descrizione dei singoli codici Ateco riportata è stata semplificata per esigenze di leggibilità di grafici e tabelle. Per la descrizione ufficiale si faccia riferimento alla classificazione delle attività economiche Ateco 2007 di Istat.

³ Ai fini del confronto, sono stati utilizzati i seguenti indicatori: "Indice del fatturato industriale - dati mensili - dati grezzi" e "Indici del fatturato dei servizi - dati mensili - dati grezzi" (fonte Istat).

maggioranza dei settori, una relazione diretta fra l'andamento del fatturato e il turnover dei crediti ceduti a società di factoring.

- I risultati del confronto sembrano suggerire come i volumi del turnover del settore del factoring nell'anno abbiano effettivamente seguito il trend del fatturato delle imprese industriali e dei servizi, con intensità diverse, nonostante la presenza di molteplici criticità macroeconomiche.
- I tempi medi di incasso dei crediti commerciali⁴ per settore Ateco risultano in generale aumento rispetto all'anno precedente e assai variabili fra le diverse categorie, registrando valori molto più elevati per diversi comparti appartenenti al settore manifatturiero e al settore delle costruzioni, rispetto a quelli appartenenti al commercio all'ingrosso e al dettaglio e alle industrie alimentari.
- I tempi medi di incasso dei crediti commerciali, all'interno dei medesimi settori, risultano sovente diversificati fra piccole e medie imprese e imprese corporate, con differenze anche significative in positivo e in negativo. Le piccole e medie imprese hanno tempi di pagamento mediamente più elevati rispetto alle imprese di maggiori dimensioni.

⁴ I giorni medi stimati di incasso sono stati calcolati rapportando il dato di outstanding al 31 dicembre 2023 rispetto al turnover dell'anno 2023.

2

I principali settori di attività economica nel mercato del factoring

2.1 Settore K – Attività finanziarie e assicurative

TURNOVER 2023

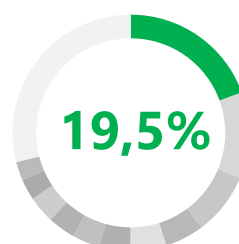
44,17 mld €

VAR.% YoY

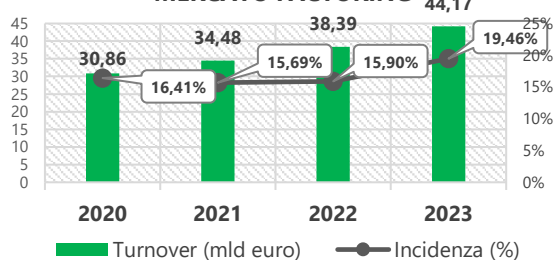
+15,1%

QUOTA DEL TURNOVER TOTALE

Anno 2023

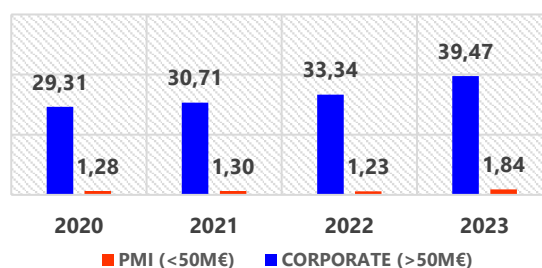


TREND TURNOVER E INCIDENZA NEL MERCATO FACTORING



TREND TURNOVER

PMI VS CORPORATE (dati in mld €)



CEDENTI 2023

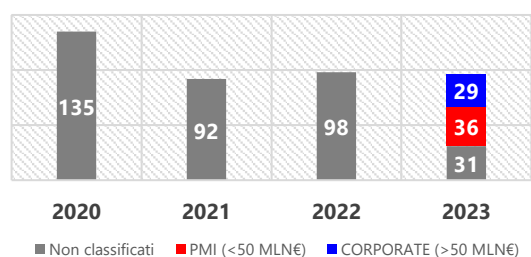
96

VAR.% YoY

-2,0%

TREND CEDENTI

(numero cedenti attivi)

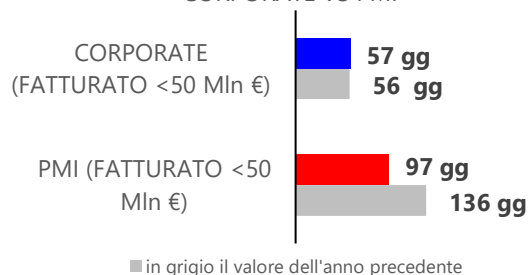


TEMPI MEDI DI INCASSO 2023

61 GIORNI

TEMPI MEDI DI INCASSO 2023

CORPORATE VS PMI



Nota metodologica: Nella ripartizione del turnover tra PMI e Corporate non è stata presa in considerazione la componente di imprese "non classificate". Il conteggio dei giorni medi di incasso deriva dal rapporto annualizzato tra l'outstanding al 31/12/2023 rispetto al turnover dell'anno 2023.

2.2 Settore G.46 – Commercio all'ingrosso (escluso quello di autoveicoli e motocicli)

FATTURATO 2023 (fonte ISTAT - dati grezzi)

VAR.% YoY -1,4%

TURNOVER 2023

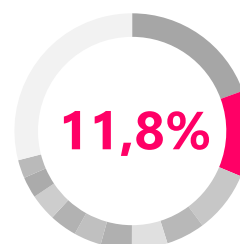
26,82 mld €

VAR.% YoY

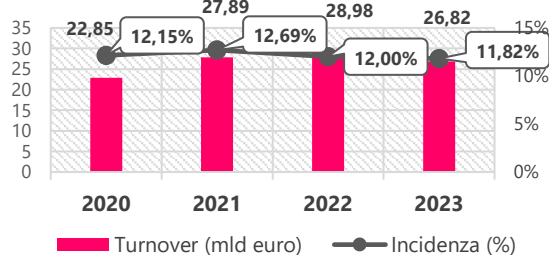
-7,5%

QUOTA DEL TURNOVER TOTALE

Anno 2023

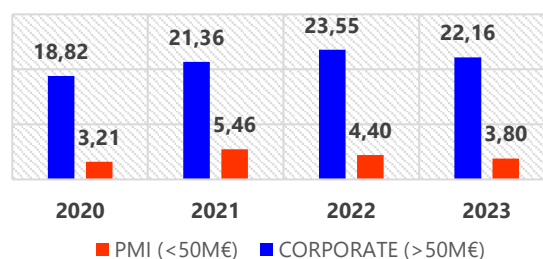


TREND TURNOVER E INCIDENZA NEL MERCATO FACTORING



TREND TURNOVER

PMI VS CORPORATE (dati in mld €)



CEDENTI 2023

2.747

VAR.% YoY

-7,1%

TREND CEDENTI

(numero cedenti attivi)

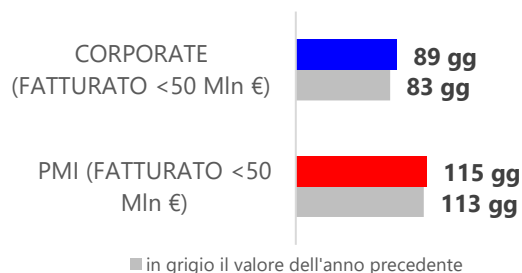


TEMPI MEDI DI INCASSO 2023

94 GIORNI

TEMPI MEDI DI INCASSO 2023

CORPORATE VS PMI



Nota metodologica: Nella ripartizione del turnover tra PMI e Corporate non è stata presa in considerazione la componente di imprese "non classificate". Il conteggio dei giorni medi di incasso deriva dal rapporto annualizzato tra l'outstanding al 31/12/2023 rispetto al turnover dell'anno 2023.

2.3 Settore D – Fornitura di energia elettrica, gas, vapore e aria condizionata

TURNOVER 2023

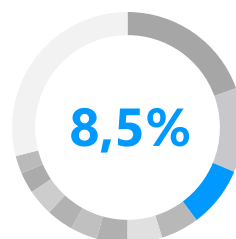
19,36 mld €

VAR.% YoY

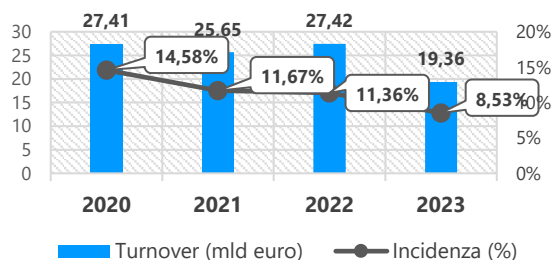
-29,4%

QUOTA DEL TURNOVER TOTALE

Anno 2023

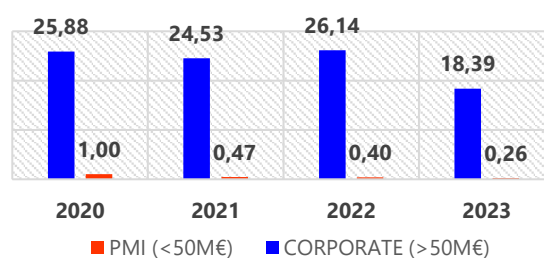


TREND TURNOVER E INCIDENZA NEL MERCATO FACTORING



TREND TURNOVER

PMI VS CORPORATE (dati in mld €)



CEDENTI 2023

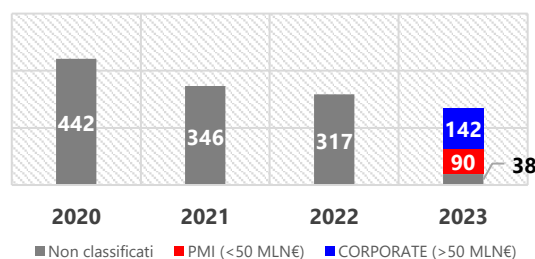
270

VAR.% YoY

-14,8%

TREND CEDENTI

(numero cedenti attivi)

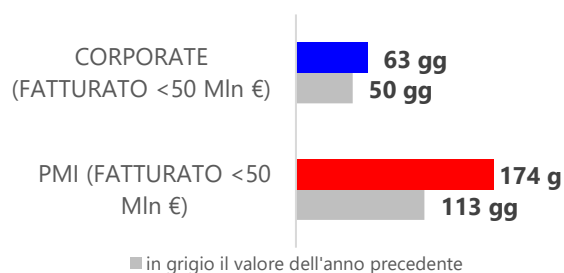


TEMPI MEDI DI INCASSO 2023

77 GIORNI

TEMPI MEDI DI INCASSO 2023

CORPORATE VS PMI



Nota metodologica: Nella ripartizione del turnover tra PMI e Corporate non è stata presa in considerazione la componente di imprese "non classificate". Il conteggio dei giorni medi di incasso deriva dal rapporto annualizzato tra l'outstanding al 31/12/2023 rispetto al turnover dell'anno 2023.

2.4 Settore C.10 – Industrie alimentari

FATTURATO 2023 (fonte ISTAT - dati grezzi)

VAR.% YoY +6,0%

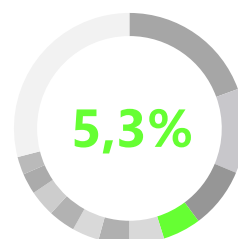
TURNOVER 2023

12,13 mld €

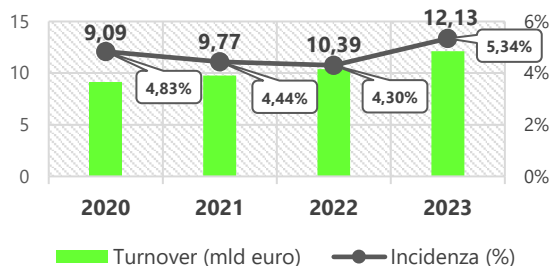
VAR.% YoY

+16,8%

QUOTA DEL TURNOVER TOTALE
Anno 2023

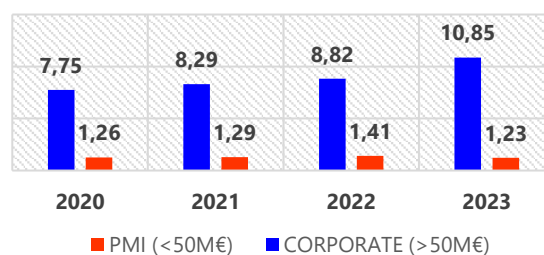


TREND TURNOVER E INCIDENZA NEL MERCATO FACTORING



TREND TURNOVER

PMI VS CORPORATE (dati in mld €)



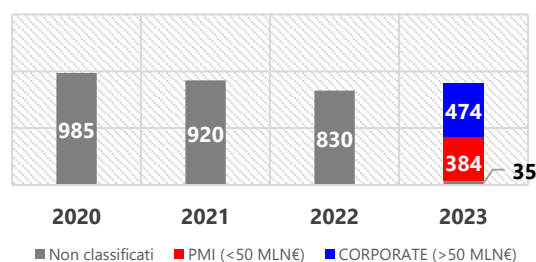
CEDENTI 2023

893

VAR.% YoY

+7,6%

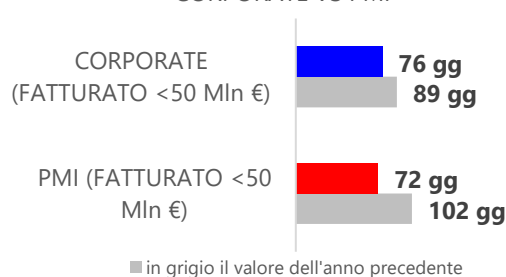
TREND CEDENTI
(numero cedenti attivi)



TEMPI MEDI DI INCASSO 2023

77 GIORNI

TEMPI MEDI DI INCASSO 2023
CORPORATE VS PMI



Nota metodologica: Nella ripartizione del turnover tra PMI e Corporate non è stata presa in considerazione la componente di imprese "non classificate". Il conteggio dei giorni medi di incasso deriva dal rapporto annualizzato tra l'outstanding al 31/12/2023 rispetto al turnover dell'anno 2023.

2.5 Settore C.29.1 – Fabbricazione di autoveicoli

FATTURATO 2023 (fonte ISTAT - dati grezzi)

VAR.% YoY +19,3%

TURNOVER 2023

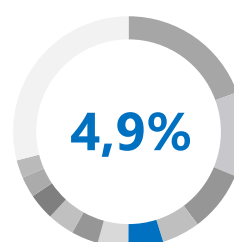
11,11 mld €

VAR.% YoY

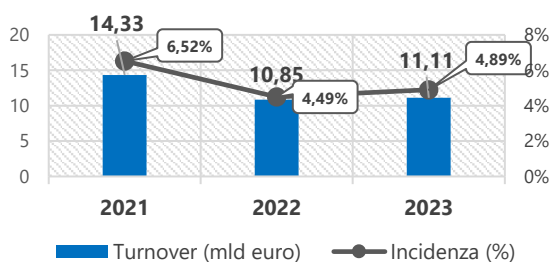
+2,4%

QUOTA DEL TURNOVER TOTALE

Anno 2023

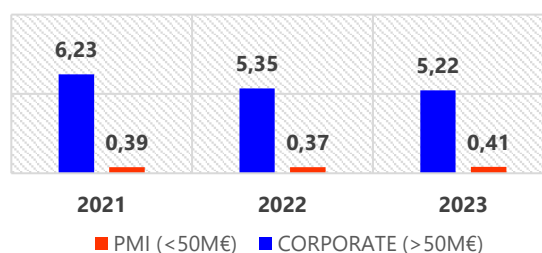


TREND TURNOVER E INCIDENZA NEL MERCATO FACTORING



TREND TURNOVER

PMI VS CORPORATE (dati in mld €)



CEDENTI 2023

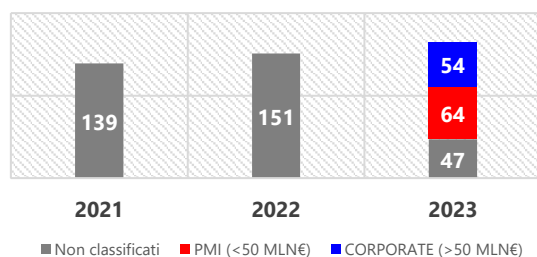
165

VAR.% YoY

+9,3%

TREND CEDENTI

(numero cedenti attivi)

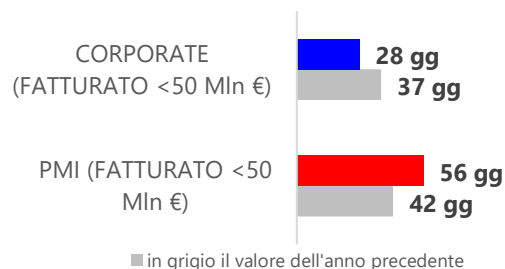


TEMPI MEDI DI INCASSO 2023

18 GIORNI

TEMPI MEDI DI INCASSO 2023

CORPORATE VS PMI



Nota metodologica: Nella ripartizione del turnover tra PMI e Corporate non è stata presa in considerazione la componente di imprese "non classificate". Il conteggio dei giorni medi di incasso deriva dal rapporto annualizzato tra l'outstanding al 31/12/2023 rispetto al turnover dell'anno 2023. Si segnala un significativo impatto sui dati del presente settore derivante da una variazione nella composizione del campione osservato, di cui è stato comunque possibile ricostruire i dati anche per il 2021. Pur in assenza di specifiche evidenze, si ritiene che i tempi medi di pagamento medi indicati per il presente settore possano essere influenzati da un significativo ricorso a rissioni dei relativi crediti.

2.6 Settore H – Trasporto e magazzinaggio

FATTURATO 2023 (fonte ISTAT - dati grezzi)

VAR.% YoY +1,4%

TURNOVER 2023

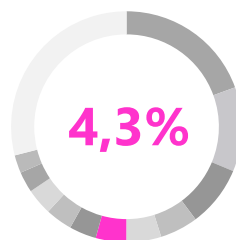
9,70 mld €

VAR.% YoY

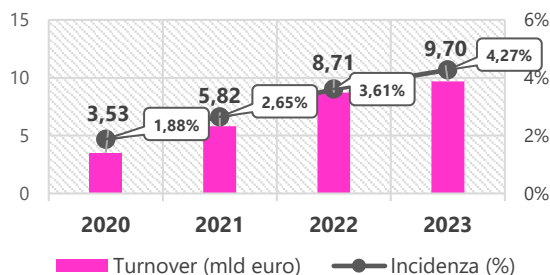
+11,3%

QUOTA DEL TURNOVER TOTALE

Anno 2023

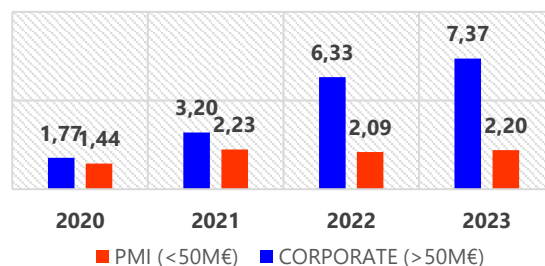


TREND TURNOVER E INCIDENZA NEL MERCATO FACTORING



TREND TURNOVER

PMI VS CORPORATE (dati in mld €)



CEDENTI 2023

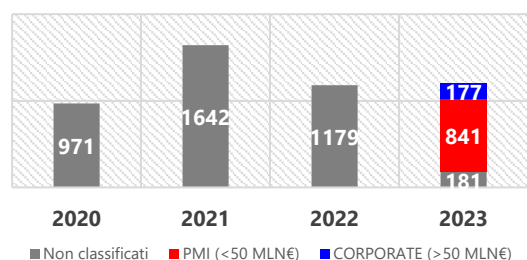
1.199

VAR.% YoY

+1,7%

TREND CEDENTI

(numero cedenti attivi)

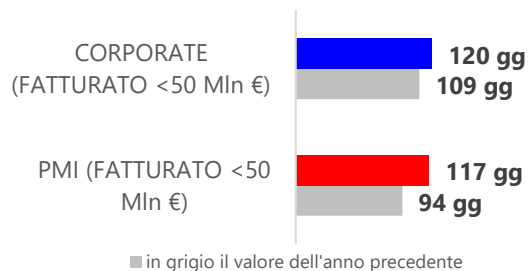


TEMPI MEDI DI INCASSO 2023

120 GIORNI

TEMPI MEDI DI INCASSO 2023

CORPORATE VS PMI



■ in grigio il valore dell'anno precedente

Nota metodologica: Nella ripartizione del turnover tra PMI e Corporate non è stata presa in considerazione la componente di imprese "non classificate". Il conteggio dei giorni medi di incasso deriva dal rapporto annualizzato tra l'outstanding al 31/12/2023 rispetto al turnover dell'anno 2023.

2.7 Settore F – Costruzioni

TURNOVER 2023

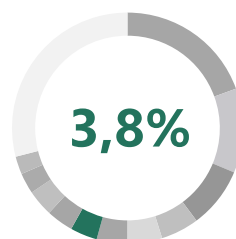
8,61 mld €

VAR.% YoY

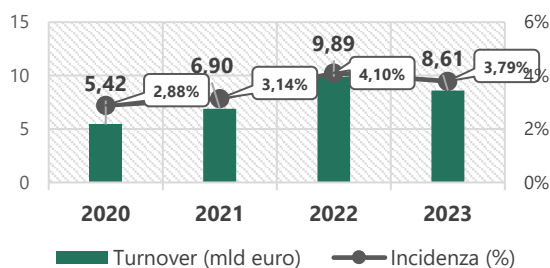
-13,0%

QUOTA DEL TURNOVER TOTALE

Anno 2023

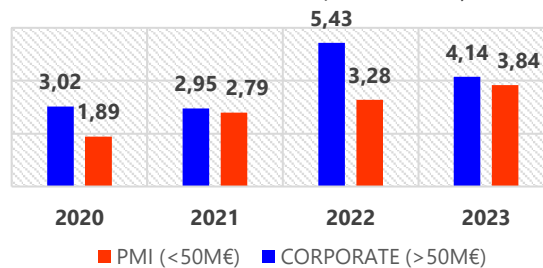


TREND TURNOVER E INCIDENZA NEL MERCATO FACTORING



TREND TURNOVER

PMI VS CORPORATE (dati in mld €)



CEDENTI 2023

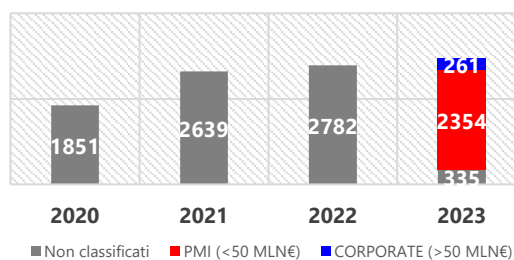
2.950

VAR.% YoY

+6,0%

TREND CEDENTI

(numero cedenti attivi)

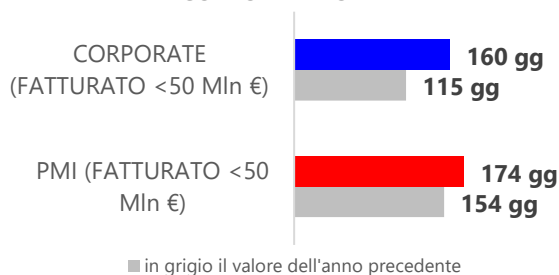


TEMPI MEDI DI INCASSO 2023

171 GIORNI

TEMPI MEDI DI INCASSO 2023

CORPORATE VS PMI



Nota metodologica: Nella ripartizione del turnover tra PMI e Corporate non è stata presa in considerazione la componente di imprese "non classificate". Il conteggio dei giorni medi di incasso deriva dal rapporto annualizzato tra l'outstanding al 31/12/2023 rispetto al turnover dell'anno 2023.

2.8 Settore C.19 – Fabbricazione di coke e prodotti derivanti dalla raffinazione del petrolio

FATTURATO 2023 (fonte ISTAT - dati grezzi)

VAR.% YoY -15,9%

TURNOVER 2023

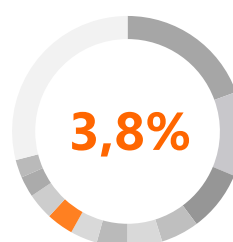
8,55 mld €

VAR.% YoY

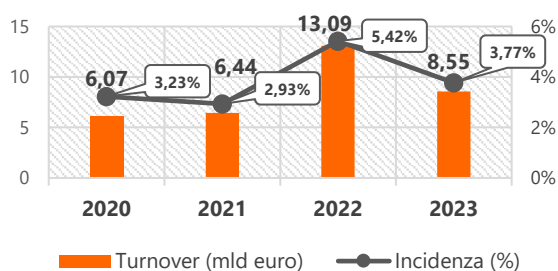
-34,7%

QUOTA DEL TURNOVER TOTALE

Anno 2023

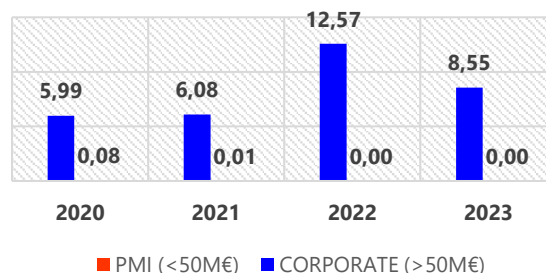


TREND TURNOVER E INCIDENZA NEL MERCATO FACTORING



TREND TURNOVER

PMI VS CORPORATE (dati in mld €)



CEDENTI 2023

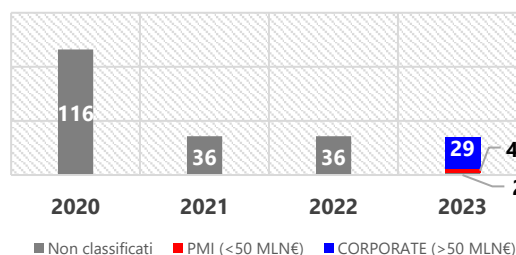
35

VAR.% YoY

-2,8%

TREND CEDENTI

(numero cedenti attivi)

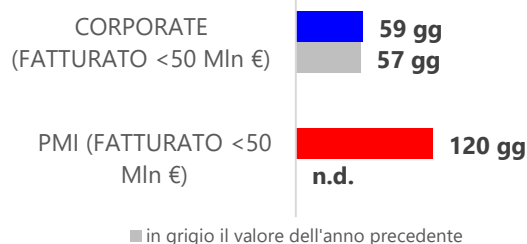


TEMPI MEDI DI INCASSO 2023

60 GIORNI

TEMPI MEDI DI INCASSO 2023

CORPORATE VS PMI



Nota metodologica: Nella ripartizione del turnover tra PMI e Corporate non è stata presa in considerazione la componente di imprese "non classificate". Il conteggio dei giorni medi di incasso deriva dal rapporto annualizzato tra l'outstanding al 31/12/2023 rispetto al turnover dell'anno 2023.

2.9 Settore C.24 – Metallurgia

FATTURATO 2023 (fonte ISTAT - dati grezzi)

VAR.% YoY -17,5%

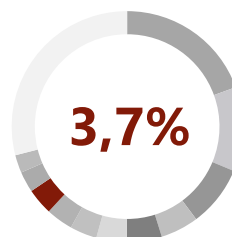
TURNOVER 2023

8,42 mld €

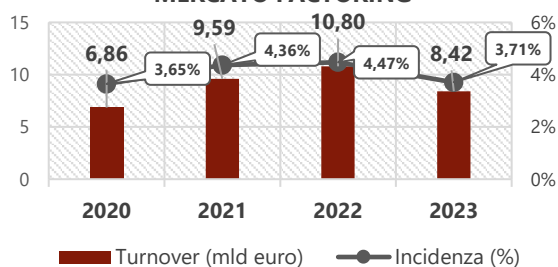
VAR.% YoY

-22,0%

QUOTA DEL TURNOVER TOTALE
Anno 2023

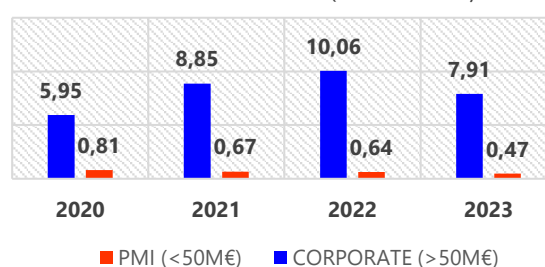


TREND TURNOVER E INCIDENZA NEL MERCATO FACTORING



TREND TURNOVER

PMI VS CORPORATE (dati in mld €)



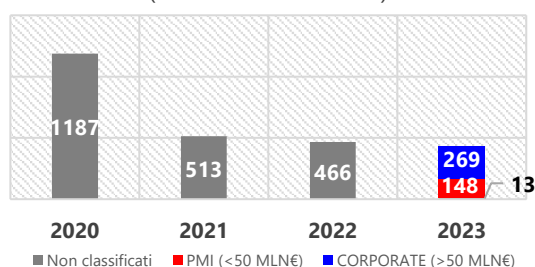
CEDENTI 2023

430

VAR.% YoY

-7,7%

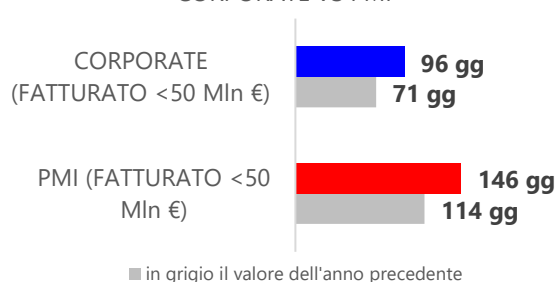
TREND CEDENTI
(numero cedenti attivi)



TEMPI MEDI DI INCASSO 2023

99 GIORNI

TEMPI MEDI DI INCASSO 2023
CORPORATE VS PMI



Nota metodologica: Nella ripartizione del turnover tra PMI e Corporate non è stata presa in considerazione la componente di imprese "non classificate". Il conteggio dei giorni medi di incasso deriva dal rapporto annualizzato tra l'outstanding al 31/12/2023 rispetto al turnover dell'anno 2023.

2.10 Settore C.25 – Fabbricazione di prodotti in metallo (esclusi macchinare e attrezzature)

FATTURATO 2023 (fonte ISTAT - dati grezzi)

VAR.% YoY -2,9%

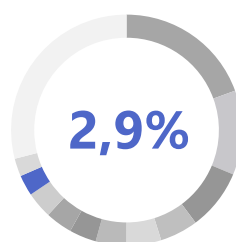
TURNOVER 2023

6,61 mld €

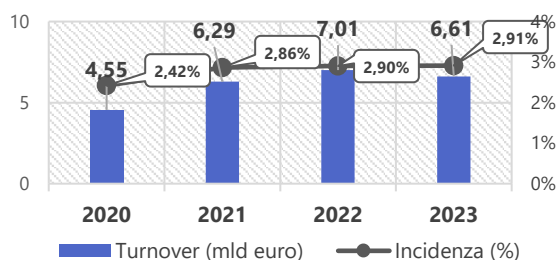
VAR.% YoY

-5,7%

QUOTA DEL TURNOVER TOTALE
Anno 2023

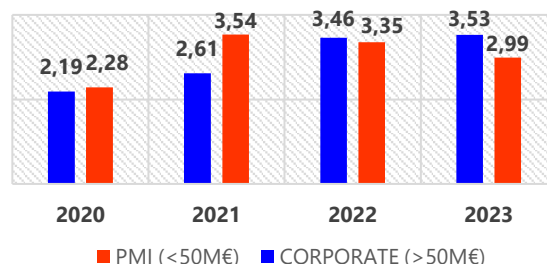


TREND TURNOVER E INCIDENZA NEL MERCATO FACTORING



TREND TURNOVER

PMI VS CORPORATE (dati in mld €)



CEDENTI 2023

1.974

VAR.% YoY

-2,9%


TREND CEDENTI
(numero cedenti attivi)



TEMPI MEDI DI INCASSO 2023

141 GIORNI

TEMPI MEDI DI INCASSO 2023
CORPORATE VS PMI



Nota metodologica: Nella ripartizione del turnover tra PMI e Corporate non è stata presa in considerazione la componente di imprese "non classificate". Il conteggio dei giorni medi di incasso deriva dal rapporto annualizzato tra l'outstanding al 31/12/2023 rispetto al turnover dell'anno 2023.

2.11 Settore G.45 – Commercio all'ingrosso e al dettaglio e riparazione di autoveicoli e motocicli

FATTURATO 2023 (fonte ISTAT - dati grezzi)

VAR.% YoY +16,6%

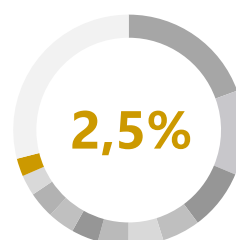
TURNOVER 2023

5,70 mld €

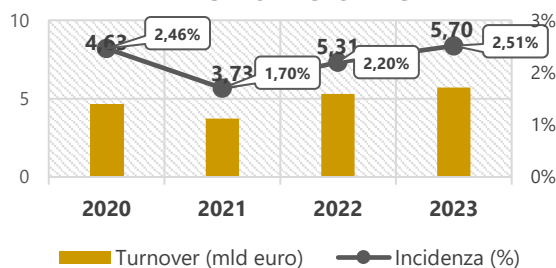
VAR.% YoY

+7,3%

QUOTA DEL TURNOVER TOTALE
Anno 2023

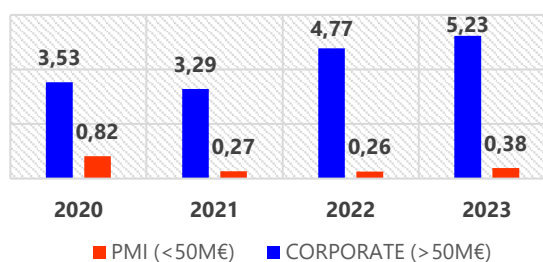


TREND TURNOVER E INCIDENZA NEL MERCATO FACTORING



TREND TURNOVER

PMI VS CORPORATE (dati in mld €)



CEDENTI 2023

303

VAR.% YoY

-1,0%

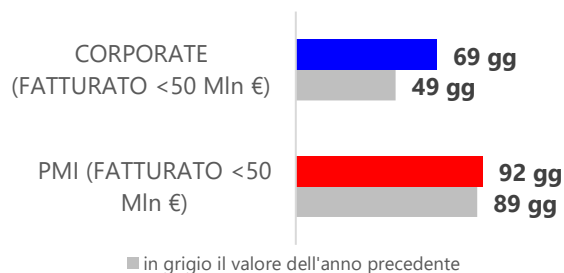
TREND CEDENTI
(numero cedenti attivi)



TEMPI MEDI DI INCASSO 2023

75 GIORNI

TEMPI MEDI DI INCASSO 2023
CORPORATE VS PMI



Nota metodologica: Nella ripartizione del turnover tra PMI e Corporate non è stata presa in considerazione la componente di imprese "non classificate". Il conteggio dei giorni medi di incasso deriva dal rapporto annualizzato tra l'outstanding al 31/12/2023 rispetto al turnover dell'anno 2023.

3

Breakdown turnover e cedenti per codice Ateco⁵

⁵ Nota: il settore K include anche cessioni di crediti commerciali effettuate da finanziarie di grandi gruppi industriali. Sono stati esclusi alcuni outlier relativi a sezioni di codici Ateco non rilevanti.

Figura 1. Ripartizione turnover per codice Ateco (%) - dati al 31 dicembre 2022 e al 31 dicembre 2023

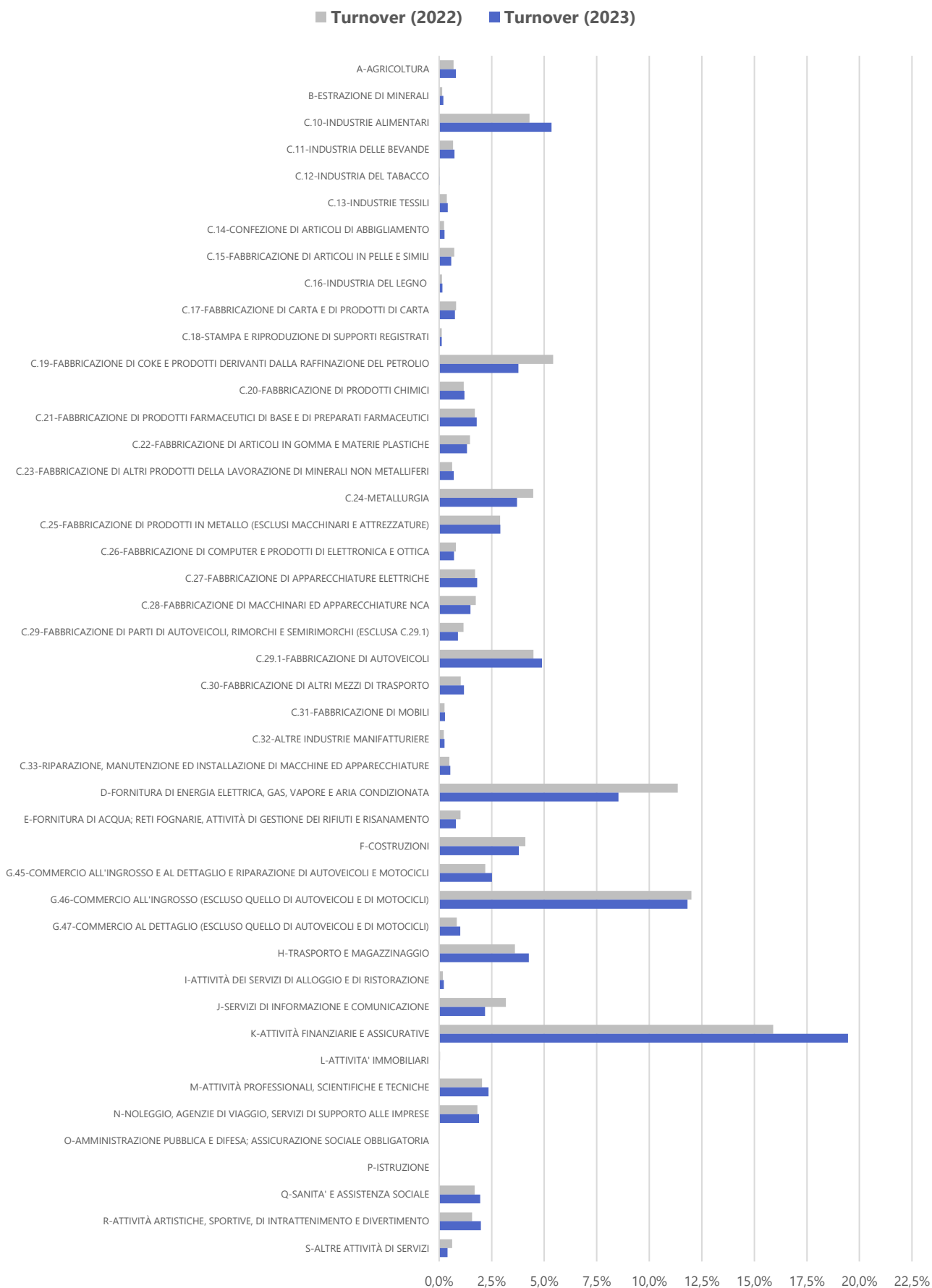


Figura 2. Tabella ripartizione turnover per codice Ateco (%) – dati al 31 dicembre 2022 e al 31 dicembre 2023

Codice Ateco	Turnover (2022)	Turnover (2023)
A-AGRICOLTURA	0,68%	0,80%
B-ESTRAZIONE DI MINERALI	0,14%	0,20%
C.10-INDUSTRIE ALIMENTARI	4,30%	5,34%
C.11-INDUSTRIA DELLE BEVANDE	0,66%	0,73%
C.12-INDUSTRIA DEL TABACCO	0,03%	0,03%
C.13-INDUSTRIE TESSILI	0,36%	0,41%
C.14-CONFEZIONE DI ARTICOLI DI ABBIGLIAMENTO	0,24%	0,25%
C.15-FABBRICAZIONE DI ARTICOLI IN PELLE E SIMILI	0,72%	0,58%
C.16-INDUSTRIA DEL LEGNO	0,13%	0,16%
C.17-FABBRICAZIONE DI CARTA E DI PRODOTTI DI CARTA	0,81%	0,75%
C.18-STAMPA E RIPRODUZIONE DI SUPPORTI REGISTRATI	0,13%	0,12%
C.19-FABBRICAZIONE DI COKE E PRODOTTI DERIVANTI DALLA RAFFINAZIONE DEL PETROLIO	5,42%	3,77%
C.20-FABBRICAZIONE DI PRODOTTI CHIMICI	1,17%	1,20%
C.21-FABBRICAZIONE DI PRODOTTI FARMACEUTICI DI BASE E DI PREPARATI FARMACEUTICI	1,69%	1,79%
C.22-FABBRICAZIONE DI ARTICOLI IN GOMMA E MATERIE PLASTICHE	1,47%	1,32%
C.23-FABBRICAZIONE DI ALTRI PRODOTTI DELLA LAVORAZIONE DI MINERALI NON METALLIFERI	0,61%	0,70%
C.24-METALLURGIA	4,47%	3,71%
C.25-FABBRICAZIONE DI PRODOTTI IN METALLO (ESCLUSI MACCHINARI E ATTREZZATURE)	2,90%	2,91%
C.26-FABBRICAZIONE DI COMPUTER E PRODOTTI DI ELETTRONICA E OTTICA	0,79%	0,70%
C.27-FABBRICAZIONE DI APPARECCHIATURE ELETTRICHE	1,71%	1,81%
C.28-FABBRICAZIONE DI MACCHINARI ED APPARECCHIATURE NCA	1,74%	1,49%
C.29-FABBRICAZIONE DI PARTI DI AUTOVEICOLI, RIMORCHI E SEMIRIMORCHI (ESCLUSA C.29.1)	1,16%	0,89%
C.29.1-FABBRICAZIONE DI AUTOVEICOLI	4,49%	4,89%
C.30-FABBRICAZIONE DI ALTRI MEZZI DI TRASPORTO	1,03%	1,18%
C.31-FABBRICAZIONE DI MOBILI	0,26%	0,28%
C.32-ALTRE INDUSTRIE MANIFATTURIERE	0,23%	0,25%
C.33-RIPARAZIONE, MANUTENZIONE ED INSTALLAZIONE DI MACCHINE ED APPARECCHIATURE	0,48%	0,53%
D-FORNITURA DI ENERGIA ELETTRICA, GAS, VAPORE E ARIA CONDIZIONATA	11,36%	8,53%
E-FORNITURA DI ACQUA; RETI FOGNARIE, ATTIVITÀ DI GESTIONE DEI RIFIUTI E RISANAMENTO	1,01%	0,80%
F-COSTRUZIONI	4,10%	3,79%
G.45-COMMERCIO ALL'INGROSSO E AL DETTAGLIO E RIPARAZIONE DI AUTOVEICOLI E MOTOCICLI	2,20%	2,51%
G.46-COMMERCIO ALL'INGROSSO (ESCLUSO QUELLO DI AUTOVEICOLI E DI MOTOCICLI)	12,00%	11,82%
G.47-COMMERCIO AL DETTAGLIO (ESCLUSO QUELLO DI AUTOVEICOLI E DI MOTOCICLI)	0,84%	1,00%
H-TRASPORTO E MAGAZZINAGGIO	3,61%	4,27%
I-ATTIVITÀ DEI SERVIZI DI ALLOGGIO E DI RISTORAZIONE	0,18%	0,22%
J-SERVIZI DI INFORMAZIONE E COMUNICAZIONE	3,17%	2,18%
K-ATTIVITÀ FINANZIARIE E ASSICURATIVE	15,90%	19,46%
L-ATTIVITÀ IMMOBILIARI	0,04%	0,02%
M-ATTIVITÀ PROFESSIONALI, SCIENTIFICHE E TECNICHE	2,04%	2,35%
N-NOLEGGIO, AGENZIE DI VIAGGIO, SERVIZI DI SUPPORTO ALLE IMPRESE	1,82%	1,90%
O-AMMINISTRAZIONE PUBBLICA E DIFESA; ASSICURAZIONE SOCIALE OBBLIGATORIA	0,00%	0,00%
P-ISTRUZIONE	0,02%	0,02%
Q-SANITA' E ASSISTENZA SOCIALE	1,69%	1,95%
R-ATTIVITÀ ARTISTICHE, SPORTIVE, DI INTRATTENIMENTO E DIVERTIMENTO	1,57%	1,99%
S-ALTRE ATTIVITÀ DI SERVIZI	0,62%	0,40%

Figura 3. Ripartizione numero di cedenti attivi per codice Ateco (%) – dati al 31 dicembre 2022 e al 31 dicembre 2023

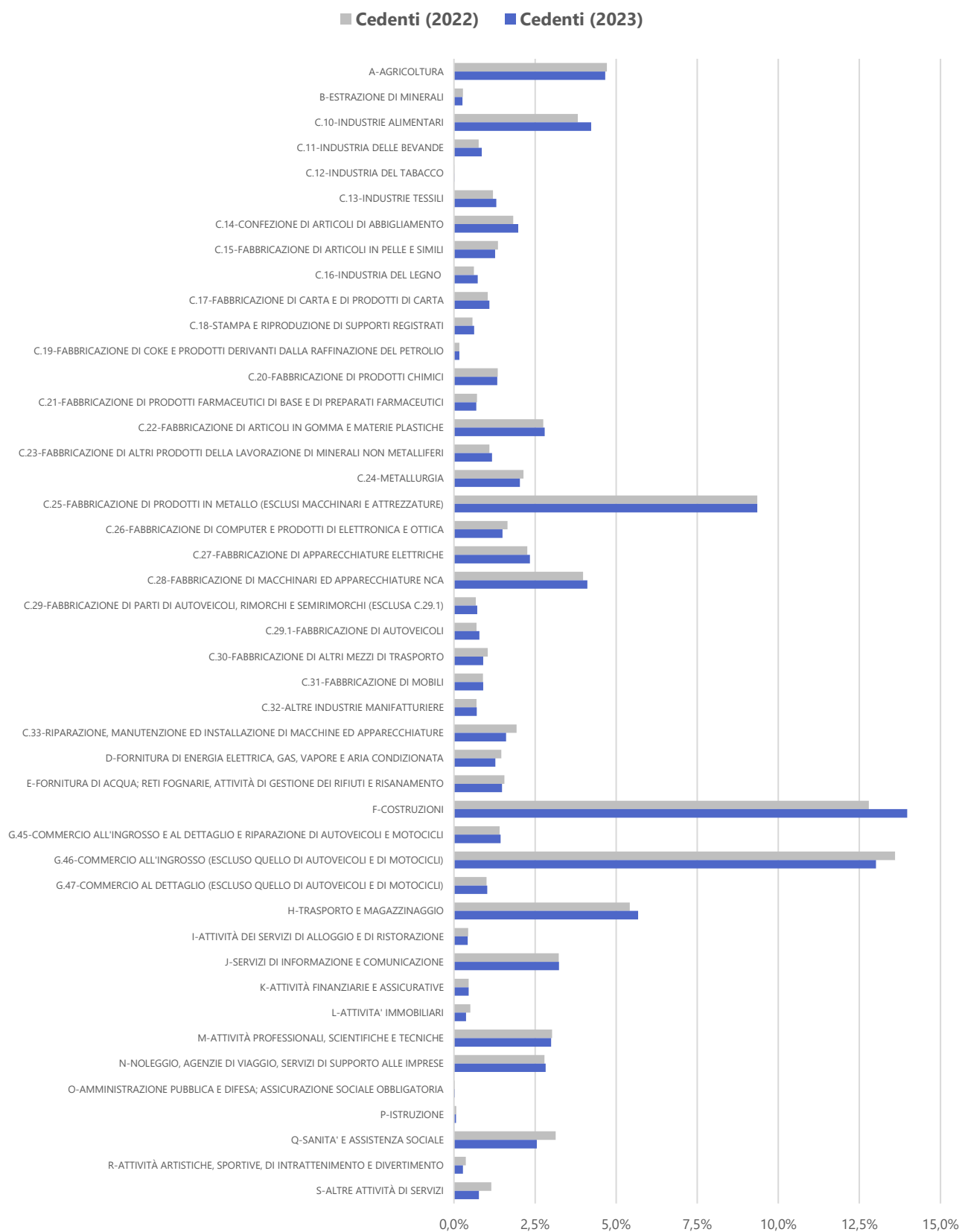


Figura 4. Tabella ripartizione numero di cedenti per codice Ateco (%) – dati al 31 dicembre 2022 e al 31 dicembre 2023

Codice Ateco	Cedenti (2022)	Cedenti (2023)
A-AGRICOLTURA	4,71%	4,66%
B-ESTRAZIONE DI MINERALI	0,28%	0,27%
C.10-INDUSTRIE ALIMENTARI	3,82%	4,23%
C.11-INDUSTRIA DELLE BEVANDE	0,76%	0,86%
C.12-INDUSTRIA DEL TABACCO	0,01%	0,01%
C.13-INDUSTRIE TESSILI	1,20%	1,31%
C.14-CONFEZIONE DI ARTICOLI DI ABBIGLIAMENTO	1,83%	1,98%
C.15-FABBRICAZIONE DI ARTICOLI IN PELLE E SIMILI	1,36%	1,27%
C.16-INDUSTRIA DEL LEGNO	0,61%	0,73%
C.17-FABBRICAZIONE DI CARTA E DI PRODOTTI DI CARTA	1,04%	1,09%
C.18-STAMPA E RIPRODUZIONE DI SUPPORTI REGISTRATI	0,57%	0,63%
C.19-FABBRICAZIONE DI COKE E PRODOTTI DERIVANTI DALLA RAFFINAZIONE DEL PETROLIO	0,17%	0,17%
C.20-FABBRICAZIONE DI PRODOTTI CHIMICI	1,35%	1,34%
C.21-FABBRICAZIONE DI PRODOTTI FARMACEUTICI DI BASE E DI PREPARATI FARMACEUTICI	0,71%	0,69%
C.22-FABBRICAZIONE DI ARTICOLI IN GOMMA E MATERIE PLASTICHE	2,75%	2,80%
C.23-FABBRICAZIONE DI ALTRI PRODOTTI DELLA LAVORAZIONE DI MINERALI NON METALLIFERI	1,09%	1,17%
C.24-METALLURGIA	2,14%	2,04%
C.25-FABBRICAZIONE DI PRODOTTI IN METALLO (ESCLUSI MACCHINARI E ATTREZZATURE)	9,35%	9,35%
C.26-FABBRICAZIONE DI COMPUTER E PRODOTTI DI ELETTRONICA E OTTICA	1,65%	1,50%
C.27-FABBRICAZIONE DI APPARECCHIATURE ELETTRICHE	2,26%	2,34%
C.28-FABBRICAZIONE DI MACCHINARI ED APPARECCHIATURE NCA	3,98%	4,12%
C.29-FABBRICAZIONE DI PARTI DI AUTOVEICOLI, RIMORCHI E SEMIRIMORCHI (ESCLUSA C.29.1)	0,68%	0,72%
C.29.1-FABBRICAZIONE DI AUTOVEICOLI	0,69%	0,78%
C.30-FABBRICAZIONE DI ALTRI MEZZI DI TRASPORTO	1,04%	0,90%
C.31-FABBRICAZIONE DI MOBILI	0,90%	0,90%
C.32-ALTRE INDUSTRIE MANIFATTURIERE	0,70%	0,71%
C.33-RIPARAZIONE, MANUTENZIONE ED INSTALLAZIONE DI MACCHINE ED APPARECCHIATURE	1,93%	1,61%
D-FORNITURA DI ENERGIA ELETTRICA, GAS, VAPORE E ARIA CONDIZIONATA	1,46%	1,28%
E-FORNITURA DI ACQUA; RETI FOGNARIE, ATTIVITÀ DI GESTIONE DEI RIFIUTI E RISANAMENTO	1,56%	1,48%
F-COSTRUZIONI	12,79%	13,97%
G.45-COMMERCIO ALL'INGROSSO E AL DETTAGLIO E RIPARAZIONE DI AUTOVEICOLI E MOTOCICLI	1,41%	1,43%
G.46-COMMERCIO ALL'INGROSSO (ESCLUSO QUELLO DI AUTOVEICOLI E DI MOTOCICLI)	13,60%	13,01%
G.47-COMMERCIO AL DETTAGLIO (ESCLUSO QUELLO DI AUTOVEICOLI E DI MOTOCICLI)	1,01%	1,02%
H-TRASPORTO E MAGAZZINAGGIO	5,42%	5,68%
I-ATTIVITÀ DEI SERVIZI DI ALLOGGIO E DI RISTORAZIONE	0,44%	0,43%
J-SERVIZI DI INFORMAZIONE E COMUNICAZIONE	3,23%	3,23%
K-ATTIVITÀ FINANZIARIE E ASSICURATIVE	0,45%	0,45%
L-ATTIVITÀ IMMOBILIARI	0,50%	0,37%
M-ATTIVITÀ PROFESSIONALI, SCIENTIFICHE E TECNICHE	3,03%	3,00%
N-NOLEGGIO, AGENZIE DI VIAGGIO, SERVIZI DI SUPPORTO ALLE IMPRESE	2,79%	2,83%
O-AMMINISTRAZIONE PUBBLICA E DIFESA; ASSICURAZIONE SOCIALE OBBLIGATORIA	0,03%	0,02%
P-ISTRUZIONE	0,07%	0,07%
Q-SANITÀ E ASSISTENZA SOCIALE	3,13%	2,55%
R-ATTIVITÀ ARTISTICHE, SPORTIVE, DI INTRATTENIMENTO E DIVERTIMENTO	0,36%	0,28%
S-ALTRE ATTIVITÀ DI SERVIZI	1,15%	0,77%

4

Trend turnover e cedenti per codice Ateco⁶

⁶ Nota: il settore K include anche cessioni di crediti commerciali effettuate da finanziarie di grandi gruppi industriali. Sono stati esclusi alcuni outlier relativi a sezioni di codici Ateco non rilevanti.

Figura 5. Variazione turnover rispetto all'anno precedente (%) - dati al 31 dicembre 2023

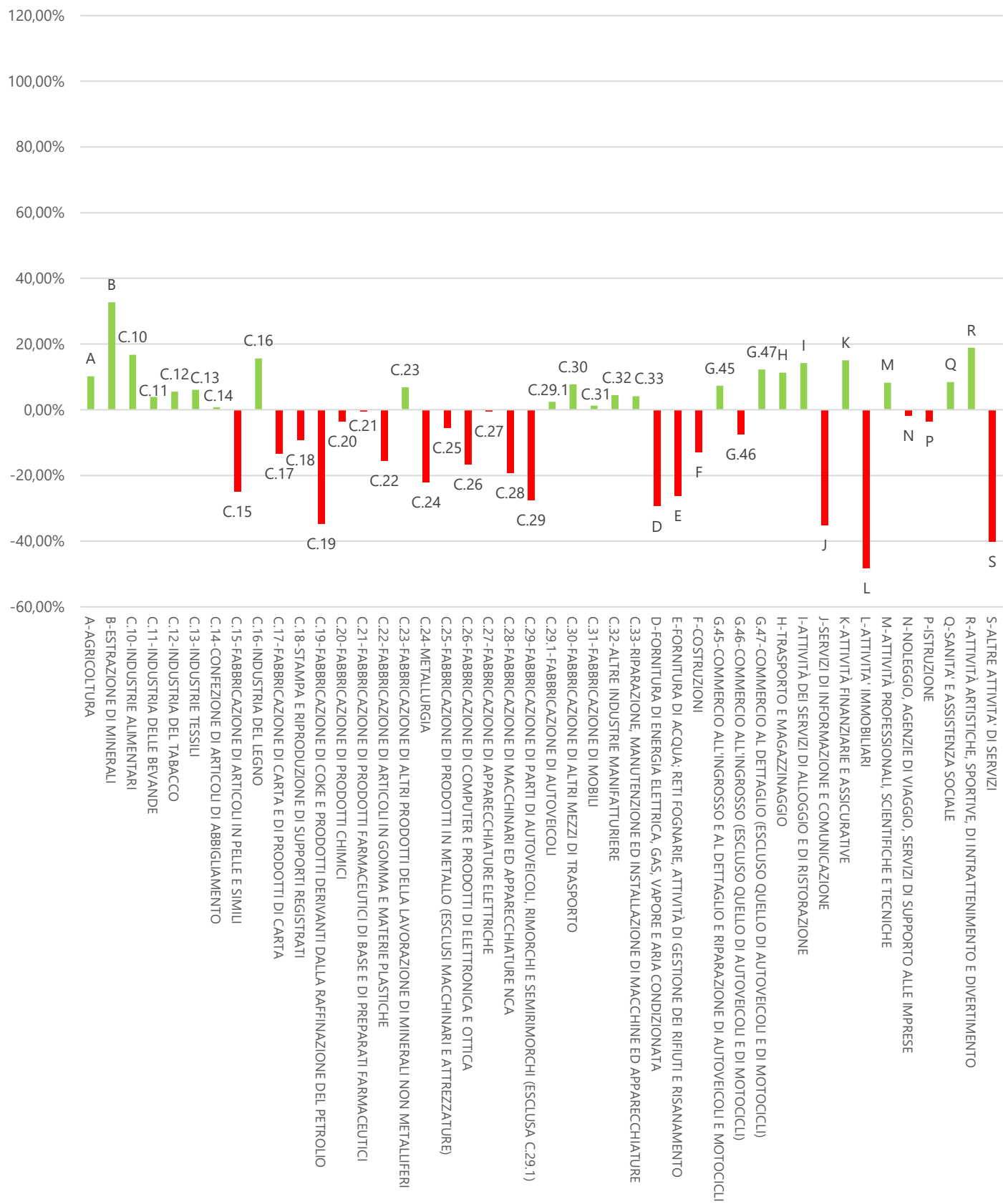


Figura 6. Variazione numero di cedenti rispetto all'anno precedente (%) - dati al 31 dicembre 2023

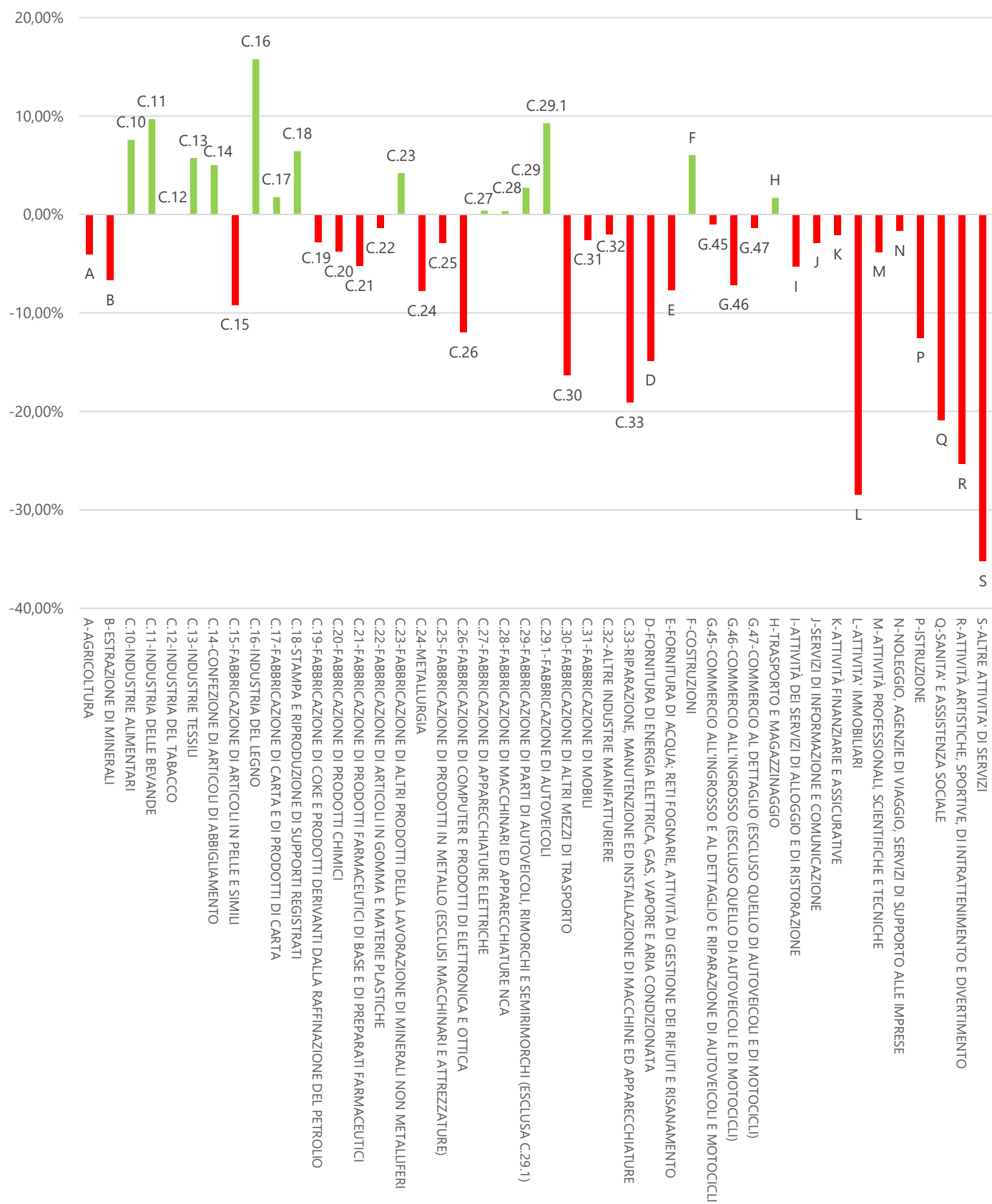


Figura 7. Tabella variazioni turnover e numero di cedenti rispetto all'anno precedente (%) - dati al 31 dicembre 2023

Codice Ateco	Turnover	Num. cedenti
A-AGRICOLTURA	10,21%	-4,00%
B-ESTRAZIONE DI MINERALI	32,73%	-6,67%
C.10-INDUSTRIE ALIMENTARI	16,75%	7,59%
C.11-INDUSTRIA DELLE BEVANDE	3,93%	9,70%
C.12-INDUSTRIA DEL TABACCO	5,49%	0,00%
C.13-INDUSTRIE TESSILI	6,06%	5,75%
C.14-CONFEZIONE DI ARTICOLI DI ABBIGLIAMENTO	0,75%	5,03%
C.15-FABBRICAZIONE DI ARTICOLI IN PELLE E SIMILI	-24,95%	-9,15%
C.16-INDUSTRIA DEL LEGNO	15,64%	15,79%
C.17-FABBRICAZIONE DI CARTA E DI PRODOTTI DI CARTA	-13,46%	1,77%
C.18-STAMPA E RIPRODUZIONE DI SUPPORTI REGISTRATI	-9,26%	6,45%
C.19-FABBRICAZIONE DI COKE E PRODOTTI DERIVANTI DALLA RAFFINAZIONE DEL PETROLIO	-34,67%	-2,78%
C.20-FABBRICAZIONE DI PRODOTTI CHIMICI	-3,56%	-3,75%
C.21-FABBRICAZIONE DI PRODOTTI FARMACEUTICI DI BASE E DI PREPARATI FARMACEUTICI	-0,58%	-5,19%
C.22-FABBRICAZIONE DI ARTICOLI IN GOMMA E MATERIE PLASTICHE	-15,51%	-1,34%
C.23-FABBRICAZIONE DI ALTRI PRODOTTI DELLA LAVORAZIONE DI MINERALI NON METALLIFERI	6,82%	4,22%
C.24-METALLURGIA	-22,03%	-7,73%
C.25-FABBRICAZIONE DI PRODOTTI IN METALLO (ESCLUSI MACCHINARI E ATTREZZATURE)	-5,65%	-2,90%
C.26-FABBRICAZIONE DI COMPUTER E PRODOTTI DI ELETTRONICA E OTTICA	-16,56%	-11,98%
C.27-FABBRICAZIONE DI APPARECCHIATURE ELETTRICHE	-0,60%	0,41%
C.28-FABBRICAZIONE DI MACCHINARI ED APPARECCHIATURE NCA	-19,33%	0,35%
C.29-FABBRICAZIONE DI PARTI DI AUTOVEICOLI, RIMORCHI E SEMIRIMORCHI (ESCLUSA C.29.1)	-27,47%	2,72%
C.29.1-FABBRICAZIONE DI AUTOVEICOLI	2,42%	9,27%
C.30-FABBRICAZIONE DI ALTRI MEZZI DI TRASPORTO	7,74%	-16,30%
C.31-FABBRICAZIONE DI MOBILI	1,23%	-2,56%
C.32-ALTRE INDUSTRIE MANIFATTURIERE	4,49%	-1,97%
C.33-RIPARAZIONE, MANUTENZIONE ED INSTALLAZIONE DI MACCHINE ED APPARECCHIATURE	4,10%	-19,09%
D-FORNITURA DI ENERGIA ELETTRICA, GAS, VAPORE E ARIA CONDIZIONATA	-29,40%	-14,83%
E-FORNITURA DI ACQUA; RETI FOGNARIE, ATTIVITÀ DI GESTIONE DEI RIFIUTI E RISANAMENTO	-26,27%	-7,67%
F-COSTRUZIONI	-13,01%	6,04%
G.45-COMMERCIO ALL'INGROSSO E AL DETTAGLIO E RIPARAZIONE DI AUTOVEICOLI E MOTOCICLI	7,32%	-0,98%
G.46-COMMERCIO ALL'INGROSSO (ESCLUSO QUELLO DI AUTOVEICOLI E DI MOTOCICLI)	-7,46%	-7,13%
G.47-COMMERCIO AL DETTAGLIO (ESCLUSO QUELLO DI AUTOVEICOLI E DI MOTOCICLI)	12,30%	-1,37%
H-TRASPORTO E MAGAZZINAGGIO	11,31%	1,70%
I-ATTIVITÀ DEI SERVIZI DI ALLOGGIO E DI RISTORAZIONE	14,25%	-5,26%
J-SERVIZI DI INFORMAZIONE E COMUNICAZIONE	-35,28%	-2,84%
K-ATTIVITÀ FINANZIARIE E ASSICURATIVE	15,06%	-2,04%
L-ATTIVITÀ IMMOBILIARI	-48,27%	-28,44%
M-ATTIVITÀ PROFESSIONALI, SCIENTIFICHE E TECNICHE	8,24%	-3,80%
N-NOLEGGIO, AGENZIE DI VIAGGIO, SERVIZI DI SUPPORTO ALLE IMPRESE	-1,87%	-1,65%
P-ISTRUZIONE	-3,52%	-12,50%
Q-SANITA' E ASSISTENZA SOCIALE	8,43%	-20,85%
R-ATTIVITÀ ARTISTICHE, SPORTIVE, DI INTRATTENIMENTO E DIVERTIMENTO	18,87%	-25,32%
S-ALTRE ATTIVITÀ DI SERVIZI	-40,23%	-35,20%

5

Trend turnover per codice Ateco e dimensione del cedente⁷

⁷ Nota: il settore K include anche cessioni di crediti commerciali effettuate da finanziarie di grandi gruppi industriali. Sono stati esclusi alcuni outlier relativi a sezioni di codici Ateco non rilevanti. Per alcuni settori la variazione non è stata indicata in quanto non è stato possibile effettuare un calcolo affidabile sulla base dei dati forniti.

Figura 8. Variazione turnover per dimensione del cedente rispetto all'anno precedente (%) - dati al 31 dicembre 2023

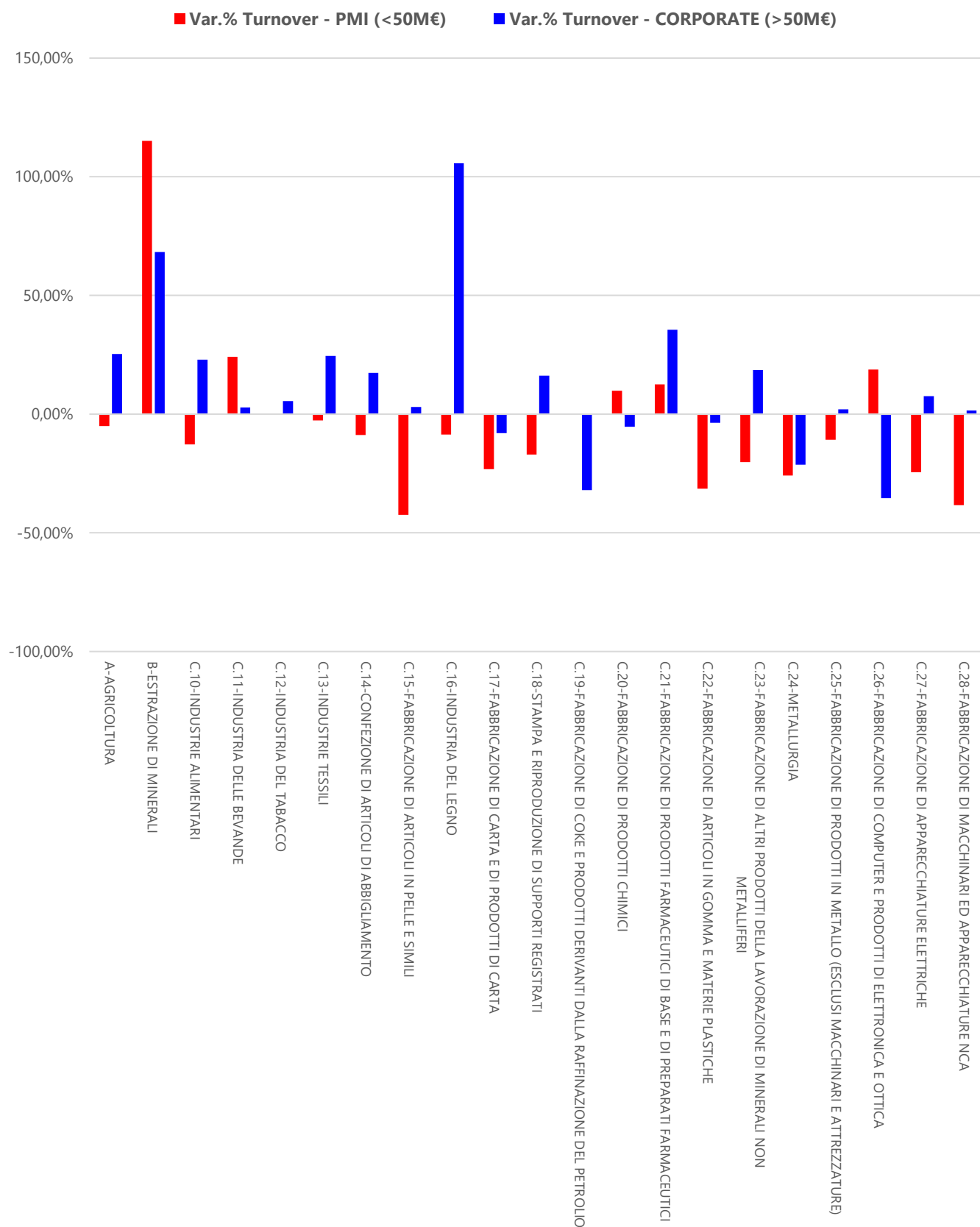


Figura 8. (Segue)

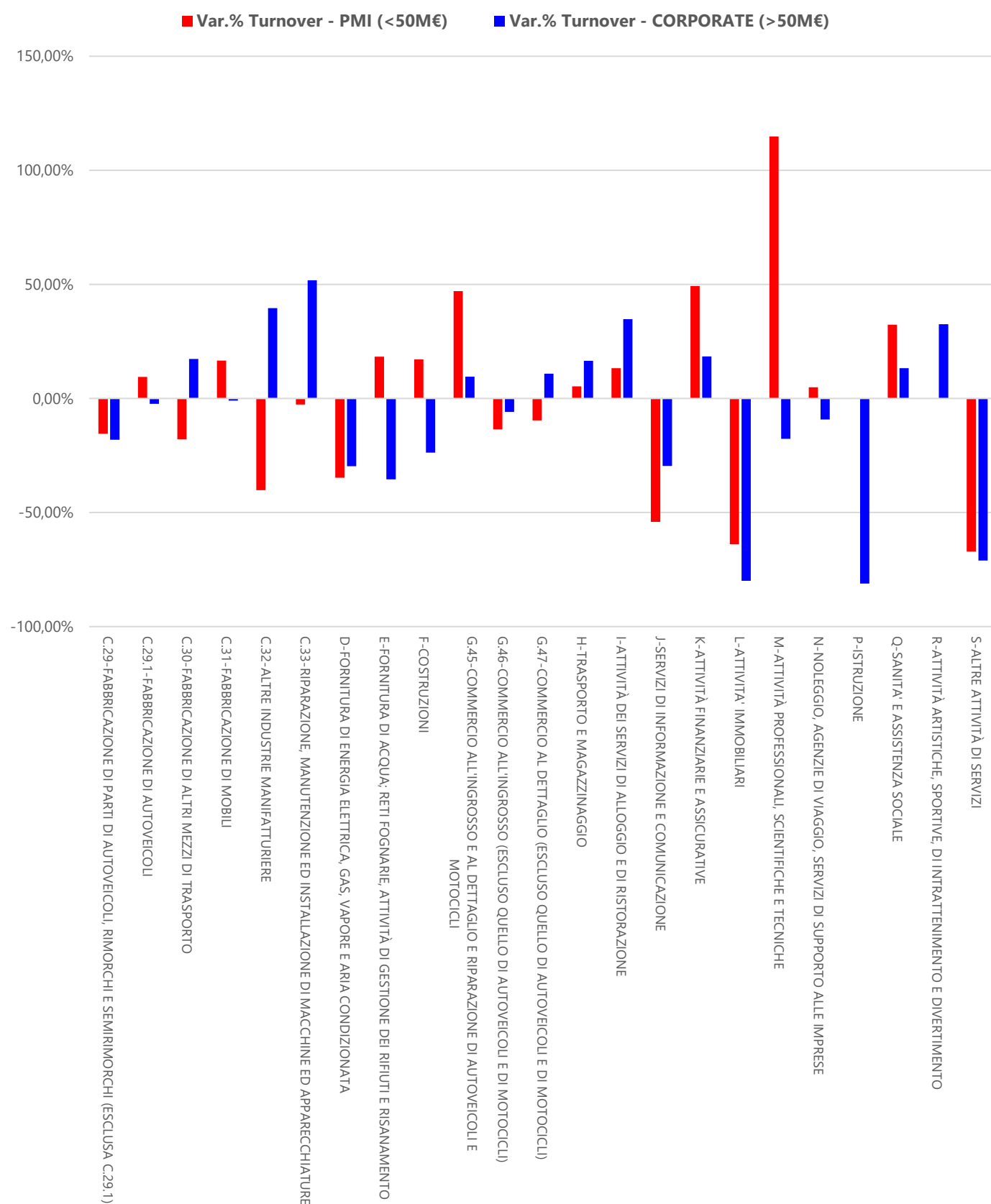


Figura 9. Tabella variazioni turnover per dimensione cedente rispetto all'anno precedente (%) - dati al 31 dicembre 2023

Codice Ateco	Turnover - PMI (<50M€)	Turnover - CORPORATE (>50M€)
A-AGRICOLTURA	-5,02%	25,29%
B-ESTRAZIONE DI MINERALI	115,14%	68,28%
C.10-INDUSTRIE ALIMENTARI	-12,76%	22,96%
C.11-INDUSTRIA DELLE BEVANDE	24,14%	2,87%
C.12-INDUSTRIA DEL TABACCO	n.d.	5,49%
C.13-INDUSTRIE TESSILI	-2,59%	24,55%
C.14-CONFEZIONE DI ARTICOLI DI ABBIGLIAMENTO	-8,83%	17,44%
C.15-FABBRICAZIONE DI ARTICOLI IN PELLE E SIMILI	-42,46%	3,00%
C.16-INDUSTRIA DEL LEGNO	-8,59%	105,67%
C.17-FABBRICAZIONE DI CARTA E DI PRODOTTI DI CARTA	-23,21%	-8,04%
C.18-STAMPA E RIPRODUZIONE DI SUPPORTI REGISTRATI	-17,05%	16,18%
C.19-FABBRICAZIONE DI COKE E PRODOTTI DERIVANTI DALLA RAFFINAZIONE DEL PETROLIO	n.d.	-31,99%
C.20-FABBRICAZIONE DI PRODOTTI CHIMICI	9,82%	-5,35%
C.21-FABBRICAZIONE DI PRODOTTI FARMACEUTICI DI BASE E DI PREPARATI FARMACEUTICI	12,56%	35,57%
C.22-FABBRICAZIONE DI ARTICOLI IN GOMMA E MATERIE PLASTICHE	-31,38%	-3,60%
C.23-FABBRICAZIONE DI ALTRI PRODOTTI DELLA LAVORAZIONE DI MINERALI NON METALLIFERI	-20,19%	18,56%
C.24-METALLURGIA	-25,88%	-21,30%
C.25-FABBRICAZIONE DI PRODOTTI IN METALLO (ESCLUSI MACCHINARI E ATTREZZATURE)	-10,80%	2,07%
C.26-FABBRICAZIONE DI COMPUTER E PRODOTTI DI ELETTRONICA E OTTICA	18,75%	-35,41%
C.27-FABBRICAZIONE DI APPARECCHIATURE ELETTRICHE	-24,43%	7,54%
C.28-FABBRICAZIONE DI MACCHINARI ED APPARECCHIATURE NCA	-38,33%	1,48%
C.29-FABBRICAZIONE DI PARTI DI AUTOVEICOLI, RIMORCHI E SEMIRIMORCHI (ESCLUSA C.29.1)	-15,42%	-18,13%
C.29.1-FABBRICAZIONE DI AUTOVEICOLI	9,45%	-2,31%
C.30-FABBRICAZIONE DI ALTRI MEZZI DI TRASPORTO	-17,86%	17,29%
C.31-FABBRICAZIONE DI MOBILI	16,60%	-0,95%
C.32-ALTRE INDUSTRIE MANIFATTURIERE	-40,14%	39,59%
C.33-RIPARAZIONE, MANUTENZIONE ED INSTALLAZIONE DI MACCHINE ED APPARECCHIATURE	-2,62%	51,77%
D-FORNITURA DI ENERGIA ELETTRICA, GAS, VAPORE E ARIA CONDIZIONATA	-34,70%	-29,65%
E-FORNITURA DI ACQUA; RETI FOGNARIE, ATTIVITÀ DI GESTIONE DEI RIFIUTI E RISANAMENTO	18,31%	-35,42%
F-COSTRUZIONI	17,10%	-23,74%
G.45-COMMERCIO ALL'INGROSSO E AL DETTAGLIO E RIPARAZIONE DI AUTOVEICOLI E MOTOCICLI	47,05%	9,52%
G.46-COMMERCIO ALL'INGROSSO (ESCLUSO QUELLO DI AUTOVEICOLI E DI MOTOCICLI)	-13,60%	-5,88%
G.47-COMMERCIO AL DETTAGLIO (ESCLUSO QUELLO DI AUTOVEICOLI E DI MOTOCICLI)	-9,64%	10,86%
H-TRASPORTO E MAGAZZINAGGIO	5,35%	16,51%
I-ATTIVITÀ DEI SERVIZI DI ALLOGGIO E DI RISTORAZIONE	13,28%	34,75%
J-SERVIZI DI INFORMAZIONE E COMUNICAZIONE	-54,11%	-29,58%
K-ATTIVITÀ FINANZIARIE E ASSICURATIVE	49,26%	18,39%
L-ATTIVITÀ IMMOBILIARI	-63,92%	-79,95%
M-ATTIVITÀ PROFESSIONALI, SCIENTIFICHE E TECNICHE	114,81%	-17,70%
N-NOLEGGIO, AGENZIE DI VIAGGIO, SERVIZI DI SUPPORTO ALLE IMPRESE	4,91%	-9,24%
P-ISTRUZIONE	n.d.	-81,11%
Q-SANITA' E ASSISTENZA SOCIALE	32,31%	13,31%
R-ATTIVITÀ ARTISTICHE, SPORTIVE, DI INTRATTENIMENTO E DIVERTIMENTO	n.d.	32,53%
S-ALTRE ATTIVITÀ DI SERVIZI	-67,10%	-71,08%

6

Confronto turnover rispetto al fatturato (industria e servizi)⁸

⁸ Sono stati inseriti nell'analisi solo i settori Ateco che hanno il confronto con il rispettivo dato indice del valore del fatturato industriale e del fatturato dei servizi dell'Istat (base 2021=100, dati grezzi, mensili).

Figura 10. Confronto turnover factoring e indice del fatturato dell'industria e dei servizi (dati grezzi) rispetto all'anno precedente (%) - dati al 31 dicembre 2023

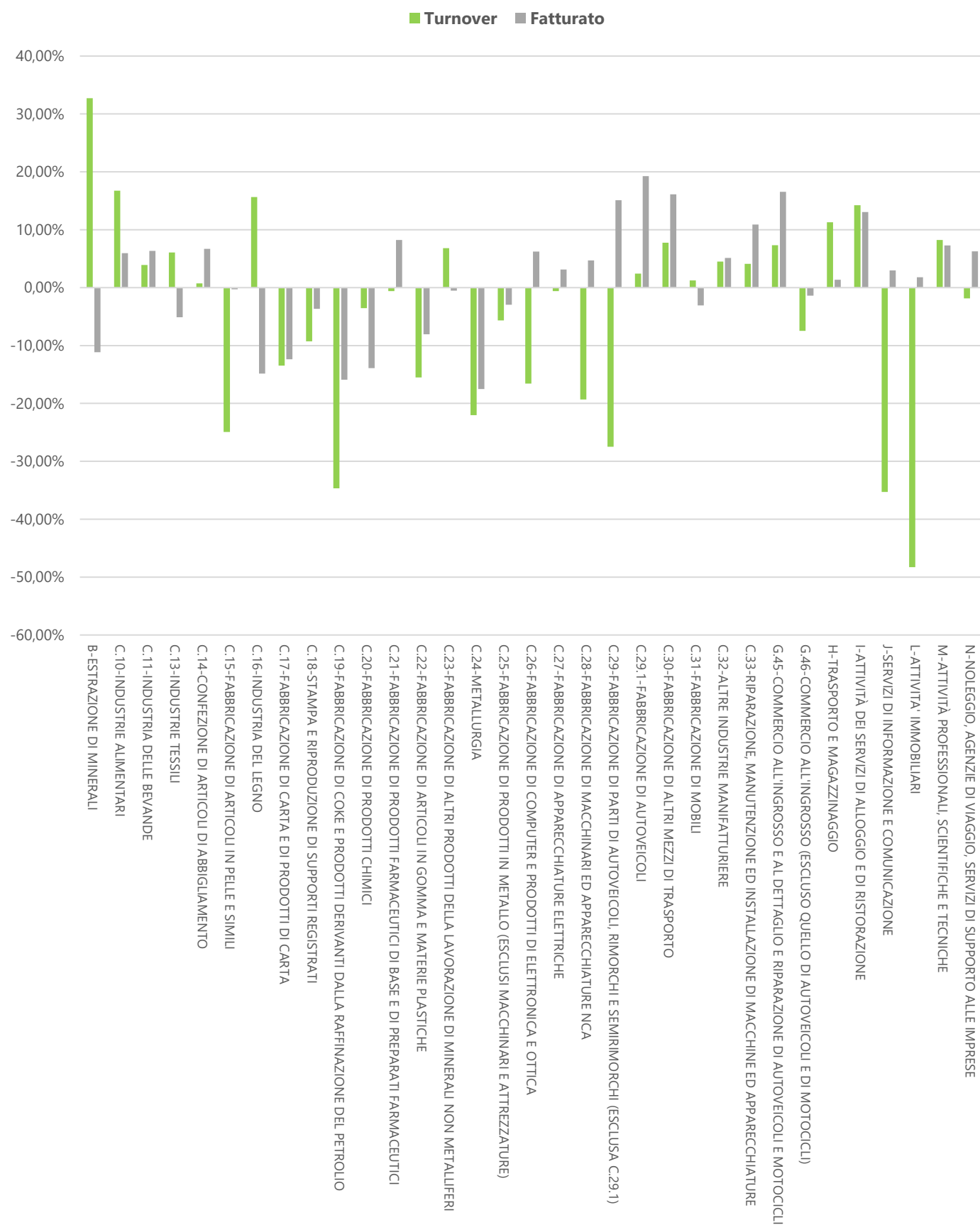


Figura 11. Tabella dettagliata andamento turnover e fatturato dell'industria e dei servizi rispetto all'anno precedente (%) - dati al 31 dicembre 2023

Codice Ateco	Turnover	Fatturato
B-ESTRAZIONE DI MINERALI	32,73%	-11,17%
C.10-INDUSTRIE ALIMENTARI	16,75%	5,96%
C.11-INDUSTRIA DELLE BEVANDE	3,93%	6,36%
C.13-INDUSTRIE TESSILI	6,06%	-5,10%
C.14-CONFEZIONE DI ARTICOLI DI ABBIGLIAMENTO	0,75%	6,71%
C.15-FABBRICAZIONE DI ARTICOLI IN PELLE E SIMILI	-24,95%	-0,29%
C.16-INDUSTRIA DEL LEGNO	15,64%	-14,83%
C.17-FABBRICAZIONE DI CARTA E DI PRODOTTI DI CARTA	-13,46%	-12,38%
C.18-STAMPA E RIPRODUZIONE DI SUPPORTI REGISTRATI	-9,26%	-3,66%
C.19-FABBRICAZIONE DI COKE E PRODOTTI DERIVANTI DALLA RAFFINAZIONE DEL PETROLIO	-34,67%	-15,92%
C.20-FABBRICAZIONE DI PRODOTTI CHIMICI	-3,56%	-13,90%
C.21-FABBRICAZIONE DI PRODOTTI FARMACEUTICI DI BASE E DI PREPARATI FARMACEUTICI	-0,58%	8,22%
C.22-FABBRICAZIONE DI ARTICOLI IN GOMMA E MATERIE PLASTICHE	-15,51%	-8,05%
C.23-FABBRICAZIONE DI ALTRI PRODOTTI DELLA LAVORAZIONE DI MINERALI NON METALLIFERI	6,82%	-0,54%
C.24-METALLURGIA	-22,03%	-17,50%
C.25-FABBRICAZIONE DI PRODOTTI IN METALLO (ESCLUSI MACCHINARI E ATTREZZATURE)	-5,65%	-2,94%
C.26-FABBRICAZIONE DI COMPUTER E PRODOTTI DI ELETTRONICA E OTTICA	-16,56%	6,22%
C.27-FABBRICAZIONE DI APPARECCHIATURE ELETTRICHE	-0,60%	3,13%
C.28-FABBRICAZIONE DI MACCHINARI ED APPARECCHIATURE NCA	-19,33%	4,69%
C.29-FABBRICAZIONE DI PARTI DI AUTOVEICOLI, RIMORCHI E SEMIRIMORCHI (ESCLUSA C.29.1)	-27,47%	15,10%
C.29.1-FABBRICAZIONE DI AUTOVEICOLI	2,42%	19,28%
C.30-FABBRICAZIONE DI ALTRI MEZZI DI TRASPORTO	7,74%	16,13%
C.31-FABBRICAZIONE DI MOBILI	1,23%	-3,05%
C.32-ALTRE INDUSTRIE MANIFATTURIERE	4,49%	5,13%
C.33-RIPARAZIONE, MANUTENZIONE ED INSTALLAZIONE DI MACCHINE ED APPARECCHIATURE	4,10%	10,91%
G.45-COMMERIO ALL'INGROSSO E AL DETTAGLIO E RIPARAZIONE DI AUTOVEICOLI E MOTOCICLI	7,32%	16,55%
G.46-COMMERIO ALL'INGROSSO (ESCLUSO QUELLO DI AUTOVEICOLI E DI MOTOCICLI)	-7,46%	-1,37%
H-TRASPORTO E MAGAZZINAGGIO	11,31%	1,38%
I-ATTIVITÀ DEI SERVIZI DI ALLOGGIO E DI RISTORAZIONE	14,25%	13,06%
J-SERVIZI DI INFORMAZIONE E COMUNICAZIONE	-35,28%	2,96%
L-ATTIVITA' IMMOBILIARI	-48,27%	1,81%
M-ATTIVITÀ PROFESSIONALI, SCIENTIFICHE E TECNICHE	8,24%	7,30%
N-NOLEGGIO, AGENZIE DI VIAGGIO, SERVIZI DI SUPPORTO ALLE IMPRESE	-1,87%	6,25%

7

Tempi medi di incasso per codice Ateco e dimensione del cedente⁹

⁹Nota: il settore K include anche cessioni di crediti commerciali effettuate da finanziarie di grandi gruppi industriali. Per alcuni settori il tempo medio di pagamento non è indicato in quanto non è stato possibile effettuare una stima affidabile sulla base dei dati forniti.

Figura 12. Ripartizione tempi medi di incasso per codice Ateco (giorni) – dati al 31 dicembre 2022 e al 31 dicembre 2023

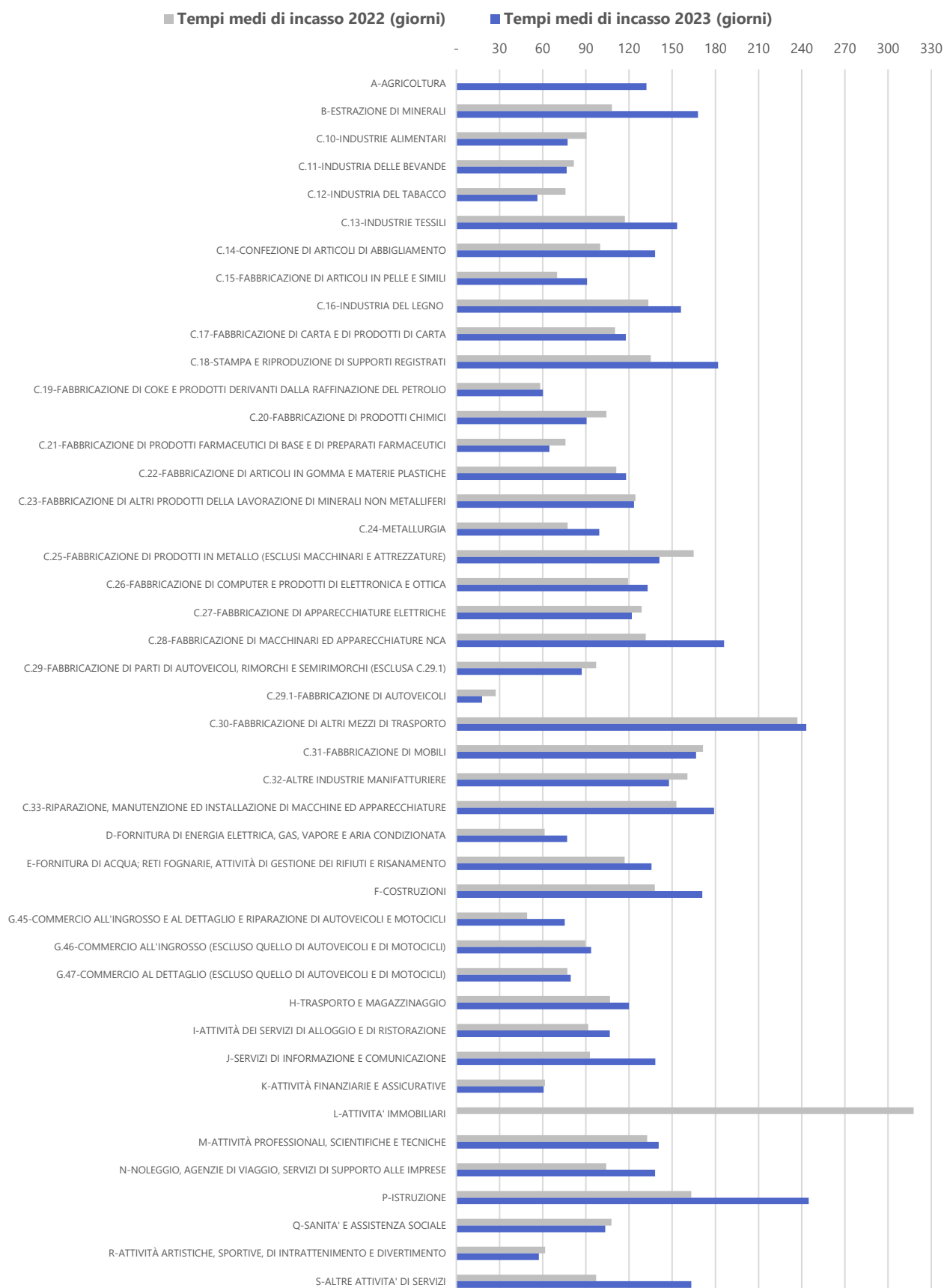


Figura 13. Tabella ripartizione tempi medi di incasso per codice Ateco (giorni) – dati al 31 dicembre 2022 e al 31 dicembre 2023

Codice Ateco	Tempi medi di incasso 2022 (giorni)	Tempi medi di incasso 2023 (giorni)
A-AGRICOLTURA	n.d.	132
B-ESTRAZIONE DI MINERALI	108	168
C.10-INDUSTRIE ALIMENTARI	91	77
C.11-INDUSTRIA DELLE BEVANDE	82	77
C.12-INDUSTRIA DEL TABACCO	76	56
C.13-INDUSTRIE TESSILI	117	153
C.14-CONFEZIONE DI ARTICOLI DI ABBIGLIAMENTO	100	138
C.15-FABBRICAZIONE DI ARTICOLI IN PELLE E SIMILI	70	91
C.16-INDUSTRIA DEL LEGNO	133	156
C.17-FABBRICAZIONE DI CARTA E DI PRODOTTI DI CARTA	110	118
C.18-STAMPA E RIPRODUZIONE DI SUPPORTI REGISTRATI	135	182
C.19-FABBRICAZIONE DI COKE E PRODOTTI DERIVANTI DALLA RAFFINAZIONE DEL PETROLIO	58	60
C.20-FABBRICAZIONE DI PRODOTTI CHIMICI	104	90
C.21-FABBRICAZIONE DI PRODOTTI FARMACEUTICI DI BASE E DI PREPARATI FARMACEUTICI	76	65
C.22-FABBRICAZIONE DI ARTICOLI IN GOMMA E MATERIE PLASTICHE	111	118
C.23-FABBRICAZIONE DI ALTRI PRODOTTI DELLA LAVORAZIONE DI MINERALI NON METALLIFERI	125	123
C.24-METALLURGIA	77	99
C.25-FABBRICAZIONE DI PRODOTTI IN METALLO (ESCLUSI MACCHINARI E ATTREZZATURE)	165	141
C.26-FABBRICAZIONE DI COMPUTER E PRODOTTI DI ELETTRONICA E OTTICA	119	133
C.27-FABBRICAZIONE DI APPARECCHIATURE ELETTRICHE	129	122
C.28-FABBRICAZIONE DI MACCHINARI ED APPARECCHIATURE NCA	132	186
C.29-FABBRICAZIONE DI PARTI DI AUTOVEICOLI, RIMORCHI E SEMIRIMORCHI (ESCLUSA C.29.1)	97	87
C.29.1-FABBRICAZIONE DI AUTOVEICOLI	27	18
C.30-FABBRICAZIONE DI ALTRI MEZZI DI TRASPORTO	237	243
C.31-FABBRICAZIONE DI MOBILI	171	167
C.32-ALTRE INDUSTRIE MANIFATTURIERE	161	148
C.33-RIPARAZIONE, MANUTENZIONE ED INSTALLAZIONE DI MACCHINE ED APPARECCHIATURE	153	179
D-FORNITURA DI ENERGIA ELETTRICA, GAS, VAPORE E ARIA CONDIZIONATA	61	77
E-FORNITURA DI ACQUA; RETI FOGNARIE, ATTIVITÀ DI GESTIONE DEI RIFIUTI E RISANAMENTO	117	136
F-COSTRUZIONI	138	171
G.45-COMMERCIO ALL'INGROSSO E AL DETTAGLIO E RIPARAZIONE DI AUTOVEICOLI E MOTOCICLI	49	75
G.46-COMMERCIO ALL'INGROSSO (ESCLUSO QUELLO DI AUTOVEICOLI E DI MOTOCICLI)	90	94
G.47-COMMERCIO AL DETTAGLIO (ESCLUSO QUELLO DI AUTOVEICOLI E DI MOTOCICLI)	77	79
H-TRASPORTO E MAGAZZINAGGIO	107	120
I-ATTIVITÀ DEI SERVIZI DI ALLOGGIO E DI RISTORAZIONE	92	107
J-SERVIZI DI INFORMAZIONE E COMUNICAZIONE	93	138
K-ATTIVITÀ FINANZIARIE E ASSICURATIVE	62	61
L-ATTIVITÀ IMMOBILIARI	318	n.d.
M-ATTIVITÀ PROFESSIONALI, SCIENTIFICHE E TECNICHE	133	141
N-NOLEGGIO, AGENZIE DI VIAGGIO, SERVIZI DI SUPPORTO ALLE IMPRESE	104	138
P-ISTRUZIONE	163	245
Q-SANITA' E ASSISTENZA SOCIALE	108	104
R-ATTIVITÀ ARTISTICHE, SPORTIVE, DI INTRATTENIMENTO E DIVERTIMENTO	62	57
S-ALTRE ATTIVITÀ DI SERVIZI	97	163

Figura 14. Ripartizione tempi medi di incasso per dimensione cedente PMI (giorni) – dati al 31 dicembre 2022 e al 31 dicembre 2023



Figura 15. Tabella ripartizione tempi medi di incasso per dimensione cedente PMI (giorni) – dati al 31 dicembre 2022 e al 31 dicembre 2023

Codice Ateco	Tempi medi di incasso 2021 (giorni) - PMI (<50M€)	Tempi medi di incasso 2022 (giorni) - PMI (<50M€)
A-AGRICOLTURA	n.d.	172
B-ESTRAZIONE DI MINERALI	102	72
C.10-INDUSTRIE ALIMENTARI	99	83
C.11-INDUSTRIA DELLE BEVANDE	134	94
C.12-INDUSTRIA DEL TABACCO	n.d.	n.d.
C.13-INDUSTRIE TESSILI	109	188
C.14-CONFEZIONE DI ARTICOLI DI ABBIGLIAMENTO	96	134
C.15-FABBRICAZIONE DI ARTICOLI IN PELLE E SIMILI	61	100
C.16-INDUSTRIA DEL LEGNO	142	193
C.17-FABBRICAZIONE DI CARTA E DI PRODOTTI DI CARTA	119	157
C.18-STAMPA E RIPRODUZIONE DI SUPPORTI REGISTRATI	114	199
C.19-FABBRICAZIONE DI COKE E PRODOTTI DERIVANTI DALLA RAFFINAZIONE DEL PETROLIO	n.d.	120
C.20-FABBRICAZIONE DI PRODOTTI CHIMICI	112	78
C.21-FABBRICAZIONE DI PRODOTTI FARMACEUTICI DI BASE E DI PREPARATI FARMACEUTICI	83	86
C.22-FABBRICAZIONE DI ARTICOLI IN GOMMA E MATERIE PLASTICHE	99	131
C.23-FABBRICAZIONE DI ALTRI PRODOTTI DELLA LAVORAZIONE DI MINERALI NON METALLIFERI	129	159
C.24-METALLURGIA	114	146
C.25-FABBRICAZIONE DI PRODOTTI IN METALLO (ESCLUSI MACCHINARI E ATTREZZATURE)	142	156
C.26-FABBRICAZIONE DI COMPUTER E PRODOTTI DI ELETTRONICA E OTTICA	152	132
C.27-FABBRICAZIONE DI APPARECCHIATURE ELETTRICHE	136	135
C.28-FABBRICAZIONE DI MACCHINARI ED APPARECCHIATURE NCA	109	188
C.29-FABBRICAZIONE DI PARTI DI AUTOVEICOLI, RIMORCHI E SEMIRIMORCHI (ESCLUSA C.29.1)	100	100
C.29.1-FABBRICAZIONE DI AUTOVEICOLI	42	56
C.30-FABBRICAZIONE DI ALTRI MEZZI DI TRASPORTO	245	241
C.31-FABBRICAZIONE DI MOBILI	176	155
C.32-ALTRE INDUSTRIE MANIFATTURIERE	121	111
C.33-RIPARAZIONE, MANUTENZIONE ED INSTALLAZIONE DI MACCHINE ED APPARECCHIATURE	184	201
D-FORNITURA DI ENERGIA ELETTRICA, GAS, VAPORE E ARIA CONDIZIONATA	113	174
E-FORNITURA DI ACQUA; RETI FOGNARIE, ATTIVITÀ DI GESTIONE DEI RIFIUTI E RISANAMENTO	105	162
F-COSTRUZIONI	154	174
G.45-COMMERCIO ALL'INGROSSO E AL DETTAGLIO E RIPARAZIONE DI AUTOVEICOLI E MOTOCICLI	89	92
G.46-COMMERCIO ALL'INGROSSO (ESCLUSO QUELLO DI AUTOVEICOLI E DI MOTOCICLI)	113	115
G.47-COMMERCIO AL DETTAGLIO (ESCLUSO QUELLO DI AUTOVEICOLI E DI MOTOCICLI)	149	219
H-TRASPORTO E MAGAZZINAGGIO	94	117
I-ATTIVITÀ DEI SERVIZI DI ALLOGGIO E DI RISTORAZIONE	81	223
J-SERVIZI DI INFORMAZIONE E COMUNICAZIONE	51	153
K-ATTIVITÀ FINANZIARIE E ASSICURATIVE	136	97
L-ATTIVITÀ IMMOBILIARI	315	n.d.
M-ATTIVITÀ PROFESSIONALI, SCIENTIFICHE E TECNICHE	159	169
N-NOLEGGIO, AGENZIE DI VIAGGIO, SERVIZI DI SUPPORTO ALLE IMPRESE	100	153
P-ISTRUZIONE	81	n.d.
Q-SANITA' E ASSISTENZA SOCIALE	94	93
R-ATTIVITÀ ARTISTICHE, SPORTIVE, DI INTRATTENIMENTO E DIVERTIMENTO	225	238
S-ALTRE ATTIVITÀ DI SERVIZI	126	n.d.

Figura 16. Ripartizione tempi medi di incasso per dimensione cedente Corporate (giorni) – dati al 31 dicembre 2022 e al 31 dicembre 2023

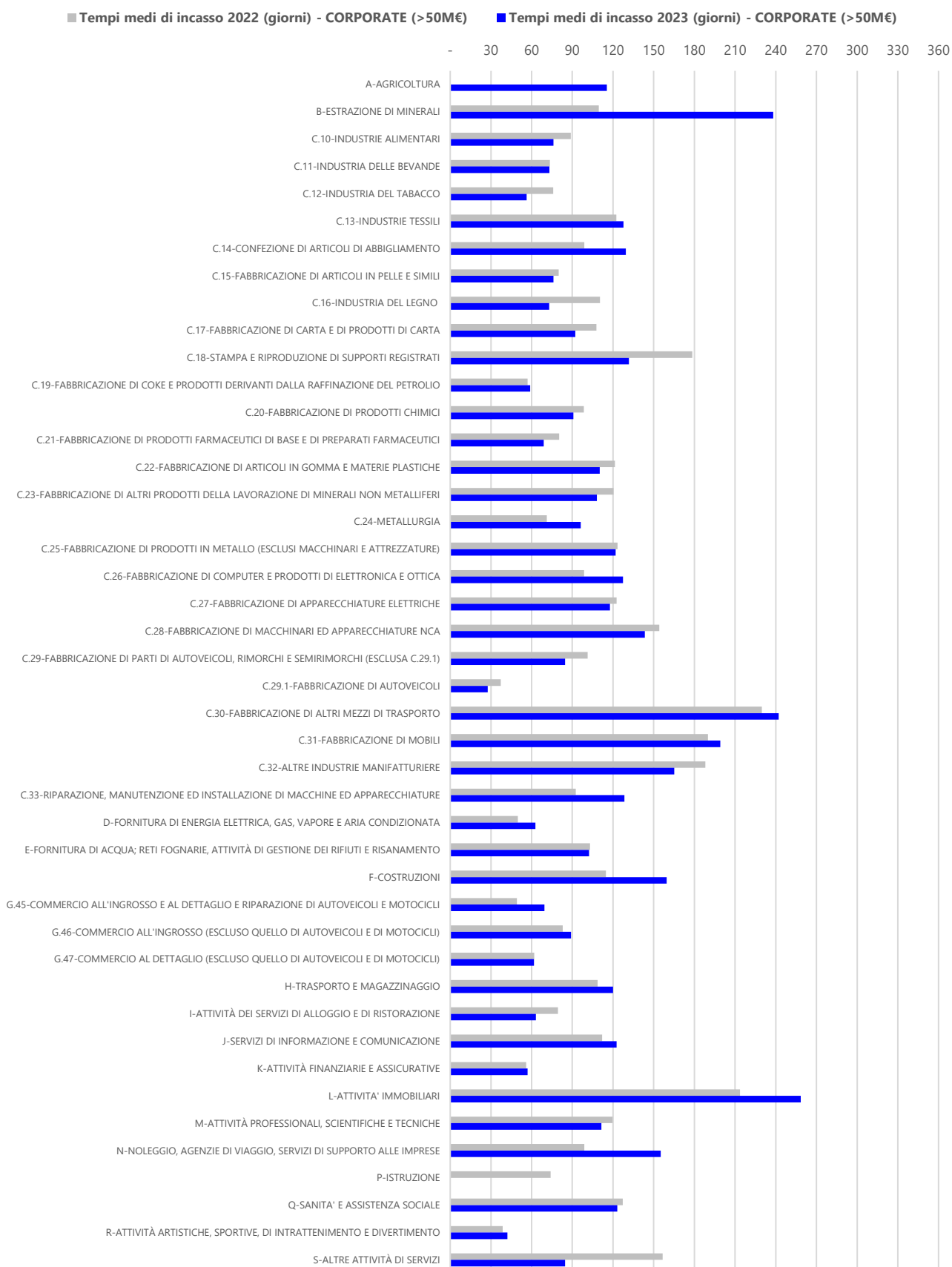


Figura 17. Tabella ripartizione tempi medi di incasso per dimensione cedente Corporate (giorni) – dati al 31 dicembre 2022 e al 31 dicembre 2023

Codice Ateco	Tempi medi di incasso 2022 (giorni) - CORPORATE (> 50M€)	Tempi medi di incasso 2023 (giorni) - CORPORATE (> 50M€)
A-AGRICOLTURA	n.d.	116
B-ESTRAZIONE DI MINERALI	110	238
C.10-INDUSTRIE ALIMENTARI	89	76
C.11-INDUSTRIA DELLE BEVANDE	73	73
C.12-INDUSTRIA DEL TABACCO	76	56
C.13-INDUSTRIE TESSILI	123	128
C.14-CONFEZIONE DI ARTICOLI DI ABBIGLIAMENTO	99	129
C.15-FABBRICAZIONE DI ARTICOLI IN PELLE E SIMILI	80	76
C.16-INDUSTRIA DEL LEGNO	110	73
C.17-FABBRICAZIONE DI CARTA E DI PRODOTTI DI CARTA	108	92
C.18-STAMPA E RIPRODUZIONE DI SUPPORTI REGISTRATI	178	132
C.19-FABBRICAZIONE DI COKE E PRODOTTI DERIVANTI DALLA RAFFINAZIONE DEL PETROLIO	57	59
C.20-FABBRICAZIONE DI PRODOTTI CHIMICI	99	91
C.21-FABBRICAZIONE DI PRODOTTI FARMACEUTICI DI BASE E DI PREPARATI FARMACEUTICI	80	69
C.22-FABBRICAZIONE DI ARTICOLI IN GOMMA E MATERIE PLASTICHE	121	110
C.23-FABBRICAZIONE DI ALTRI PRODOTTI DELLA LAVORAZIONE DI MINERALI NON METALLIFERI	120	108
C.24-METALLURGIA	71	96
C.25-FABBRICAZIONE DI PRODOTTI IN METALLO (ESCLUSI MACCHINARI E ATTREZZATURE)	123	122
C.26-FABBRICAZIONE DI COMPUTER E PRODOTTI DI ELETTRONICA E OTTICA	99	127
C.27-FABBRICAZIONE DI APPARECCHIATURE ELETTRICHE	123	118
C.28-FABBRICAZIONE DI MACCHINARI ED APPARECCHIATURE NCA	154	143
C.29-FABBRICAZIONE DI PARTI DI AUTOVEICOLI, RIMORCHI E SEMIRIMORCHI (ESCLUSA C.29.1)	101	85
C.29.1-FABBRICAZIONE DI AUTOVEICOLI	37	28
C.30-FABBRICAZIONE DI ALTRI MEZZI DI TRASPORTO	230	242
C.31-FABBRICAZIONE DI MOBILI	190	199
C.32-ALTRE INDUSTRIE MANIFATTURIERE	188	165
C.33-RIPARAZIONE, MANUTENZIONE ED INSTALLAZIONE DI MACCHINE ED APPARECCHIATURE	93	128
D-FORNITURA DI ENERGIA ELETTRICA, GAS, VAPORE E ARIA CONDIZIONATA	50	63
E-FORNITURA DI ACQUA; RETI FOGNARIE, ATTIVITÀ DI GESTIONE DEI RIFIUTI E RISANAMENTO	103	102
F-COSTRUZIONI	115	160
G.45-COMMERCIO ALL'INGROSSO E AL DETTAGLIO E RIPARAZIONE DI AUTOVEICOLI E MOTOCICLI	49	69
G.46-COMMERCIO ALL'INGROSSO (ESCLUSO QUELLO DI AUTOVEICOLI E DI MOTOCICLI)	83	89
G.47-COMMERCIO AL DETTAGLIO (ESCLUSO QUELLO DI AUTOVEICOLI E DI MOTOCICLI)	62	62
H-TRASPORTO E MAGAZZINAGGIO	109	120
I-ATTIVITÀ DEI SERVIZI DI ALLOGGIO E DI RISTORAZIONE	79	63
J-SERVIZI DI INFORMAZIONE E COMUNICAZIONE	112	123
K-ATTIVITÀ FINANZIARIE E ASSICURATIVE	56	57
L-ATTIVITÀ IMMOBILIARI	214	258
M-ATTIVITÀ PROFESSIONALI, SCIENTIFICHE E TECNICHE	120	111
N-NOLEGGIO, AGENZIE DI VIAGGIO, SERVIZI DI SUPPORTO ALLE IMPRESE	99	155
P-ISTRUZIONE	74	n.d.
Q-SANITÀ E ASSISTENZA SOCIALE	127	123
R-ATTIVITÀ ARTISTICHE, SPORTIVE, DI INTRATTENIMENTO E DIVERTIMENTO	39	42
S-ALTRE ATTIVITÀ DI SERVIZI	157	85