

CIRCOLARE STATISTICHE 27/24

Milano, 20 maggio 2024

OGGETTO: Il factoring in cifre - Sintesi dei dati di marzo 2024

Cordiali saluti

 Il Segretario Generale
 Alessandro Carretta

DISTRIBUZIONE:

ASSOCIATI ORDINARI E CORRISPONDENTI			
AOSTA FACTOR	Alessandro BERTOLDO	FACTORIT	Fabio BOLLINI
BANCA CF+	DIREZIONE GENERALE Michele RONCHI	FERCREDIT	Stefano PIERINI
BANCA IFIS	Andrea BERNA Alberto STACCIONE	FIDIS	Andrea FAINA
BANCA MONTE DEI PASCHI DI SIENA	Carmelo GIANIRACUSA	GENERALFINANCE	Massimo GIANOLLI
BANCA PROGETTO	Giorgio GRAZIANI Giuseppe PIGNATELLI	GUBER BANCA	DIREZIONE GENERALE Simone PORCELLATI
BANCA SISTEMA	Andrea TRUPIA	IFITALIA	Chiara BRACCI
BANCO DI DESIO E DELLA BRIANZA	Davide TOGNETTI	ILLIMITY BANK	Franco MARCARINI
BARCLAYS BANK IRELAND	Alessandro RICCO	INTESA SANPAOLO	Anna CARBONELLI
BCC FACTORING	Paolo IACHETTINI	ISTITUTO PER IL CREDITO SPORTIVO	DIREZIONE GENERALE Alfonso IAQUINANDI
BFF BANK	Massimiliano BELINGHERI	MBFACTA	Enrico BUZZONI
BPER FACTOR	Matteo BIGARELLI Vittorio GIUSTINIANI	MCC FACTOR	DIREZIONE GENERALE Alberto ROMANI
BURGO FACTOR	Luca BERTINI	SACE FCT	Daniele SCHRODER
CLESSIDRA FACTORING	Gabriele PICCINI Keoma GARBILLO	SG FACTORING	Sylvain LOISEAU
CREDEMFACTOR	Gabriele DECO'	UNICREDIT FACTORING	Daniela FERRARI
CREDIT AGRICOLE FACTORING	Ivan TOMASSI		
EXPRIVIA	Dario GRECO		
FACTORCOOP	Franco TAPPARO		
ASSOCIATI SOSTENITORI			
AGENZIA ITALIA	Lorenzo BAGGIO	LENDSCAPE	Kevin DAY
BENEFIND	Alessandro CICCHI	LEXANT SOCIETA' BENEFIT TRA AVVOCATI	Andrea ARNALDI
CODIX	Laurent TABOUELLE	QUALCO	Marco COZZI
FINWAVE	Willy BURKHARDT	SCIUME' LEGAL & TAX	Nicola NUNZIATA
FS2A	Francesco SACCHI	SEFIN	Claudia NEGRI
GIOVANARDI STUDIO LEGALE	Cecilia LAMPERTICO	STUDIO LEGALE FUMAGALLI, GRANDO e ASSOCIATI	Francesco LOI
K LINX	Mario FARRIS	STUDIO LEGALE LUPI E ASSOCIATI	Massimo LUPI
LA SCALA SOCIETA' TRA AVVOCATI	Luciana CIPOLLA	STUDIO LEGALE RAIA & PARTNERS	Domenico RAIA
LEGALI RIUNITI LEX AVVOCATI ASSOCIATI	Gianluca LEOTTA		



ASSIFACT

Associazione Italiana per il Factoring

In allegato si trasmette il rapporto di sintesi dei dati sul mercato del factoring elaborati dall'Associazione con riferimento al mese di marzo 2024.

Il rapporto è altresì pubblicato sul sito di Assifact al seguente indirizzo:

<https://www.assifact.it/studi-e-statistiche/osservatorio-credito-commerciale-e-factoring/mercato-del-factoring-in-italia/>

Si ricorda che, in coerenza con la politica di comunicazione definita dal Consiglio, i risultati delle rilevazioni associative non devono essere comunicati dagli Associati a terzi, ivi compresi gli organi di informazione, prima che siano stati resi pubblici dall'Associazione stessa.

Con riferimento ai risultati della presente rilevazione, l'Associazione ha provveduto alla contestuale pubblicazione di un estratto del report nell'area pubblica del sito associativo, con possibilità di richiesta del report integrale, e pertanto gli stessi possono essere comunicati dagli Associati a terzi.

Si ricorda inoltre che il presente documento è pubblicato nell'Area "Le Circolari" dell'Area Riservata del sito associativo: <https://areariservata.assifact.it>.



ASSIFACT

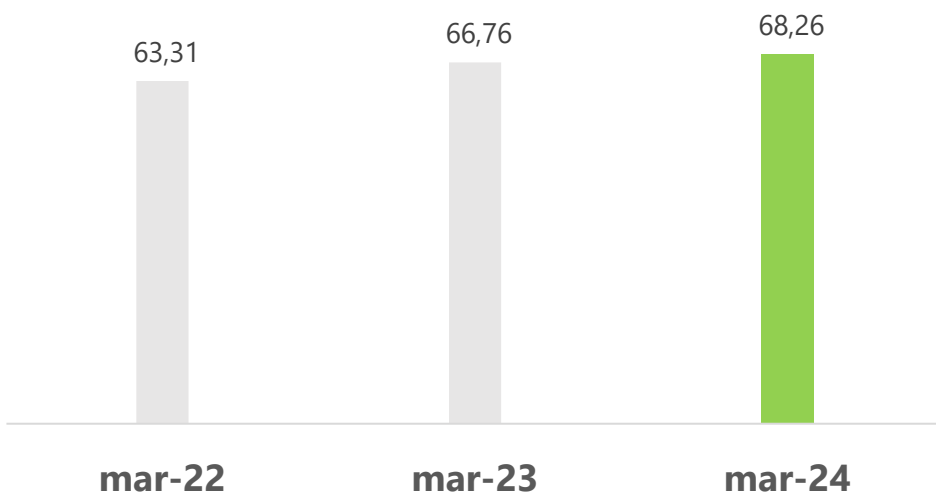
CrediFact

Il factoring in cifre

Marzo 2024 – Sintesi

Assifact – Associazione Italiana per il factoring

Highlights



Turnover

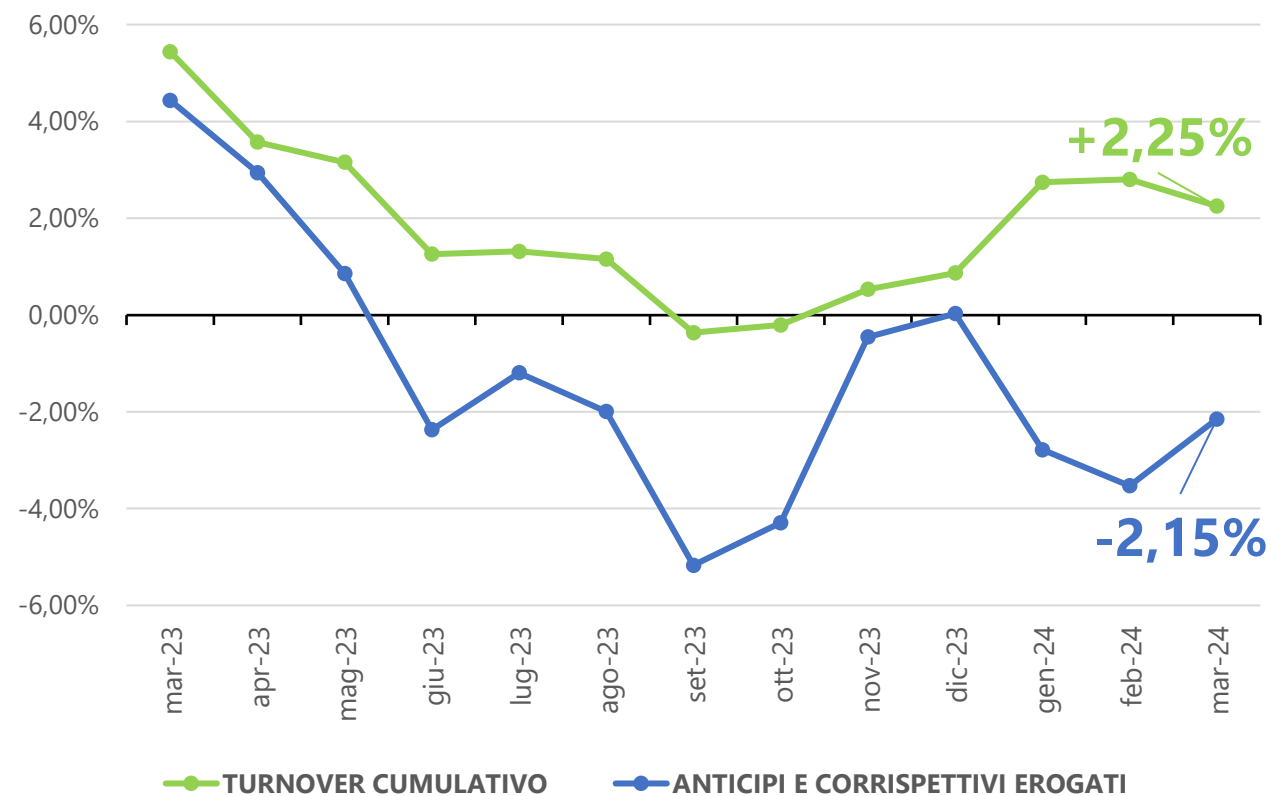
(flusso lordo dal 1 gennaio)

€68,26 mld

+2,25% su anno precedente

Trend turnover cumulativo e anticipi

ultimi 13 mesi (Var. % su anno precedente)



Principali evidenze

- Il mercato del factoring al termine del primo trimestre ha registrato un turnover di 68,26 miliardi di euro, in crescita del 2,25% rispetto all'anno precedente.
- Il turnover cumulativo da operazioni di Supply chain finance è stato pari a 6,91 miliardi di euro, in crescita del 4,15% rispetto allo stesso periodo dell'anno precedente.
- Per il 2024, gli operatori del settore si attendono un'ulteriore crescita dei volumi, pari ad un tasso medio di crescita atteso al 3,58%, in linea con la previsione di chiusura della prima metà dell'anno (+3,35%).
- Nel primo trimestre del 2024 si registra una flessione degli anticipi e corrispettivi erogati in essere rispetto allo stesso trimestre dell'anno precedente, che si attesta a 49,74 miliardi di euro (-2,15% rispetto a marzo 2023).
- I crediti commerciali acquistati a marzo 2024 verso la pubblica amministrazione sono pari a 4,63 miliardi di euro (in calo del 6,6% a/a). Al 31 marzo 2024 i crediti in essere ammontano a 7,45 miliardi di euro, di cui 3,1 miliardi risultano scaduti in relazione ai tempi di pagamento notoriamente lunghi degli Enti Pubblici.
- I crediti deteriorati lordi ammontano al 3,42%, in aumento rispetto a dicembre 2023 (3,04%) e in decremento rispetto a marzo 2023 (3,66%). Le sofferenze restano su livelli contenuti pari all'1,70%.

Il mercato del factoring in sintesi

Dati in migliaia di euro		Quota % sul totale	Var. % rispetto all'anno precedente
Turnover Cumulativo	68.259.485		2,25%
Pro solvendo	13.891.470	20%	
Pro soluto	54.368.015	80%	
Outstanding	62.036.582		0,20%
Pro solvendo	15.432.058	25%	
Pro soluto	46.604.524	75%	
Anticipi e corrispettivi pagati	49.737.466		-2,15%

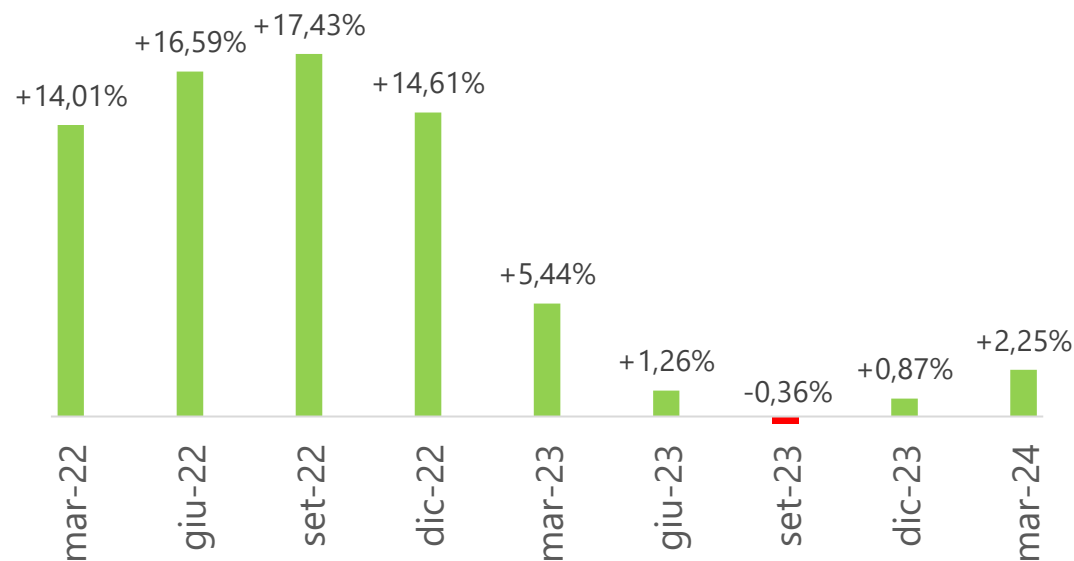
Dati in migliaia di euro e in percentuale

Fonte: dati forniti mensilmente da Associati Assifact

Gli Anticipi e corrispettivi pagati riflettono una riclassificazione da parte di un Associato, applicata anche nei periodi passati per assicurare una corretta rappresentazione dei trend in atto sul mercato.

Trend del Turnover

(ultimi 2 anni, var. % su anno precedente)



- Nel primo trimestre 2024 si registra un turnover in crescita del 2,25% rispetto allo stesso periodo dell'anno precedente.
- Il trend del turnover mostra una ripresa nel tasso di crescita nonostante l'attività economica risulti essere ancora debole.
- Per il secondo trimestre 2024 gli operatori si attendono una chiusura in aumento in termini di turnover rispetto allo stesso periodo dell'anno 2023, pari al +3,35%.
- Per l'anno 2024 nel suo complesso gli operatori prospettano in media uno sviluppo positivo (+3,58%), sostanzialmente in linea con la precedente rilevazione.

Turnover

Turnover totale	€68,26 mld +2,25% a/a
Cessioni di credito pro solvendo	€13,89 mld (20,35% del totale) +0,04% a/a
Cessioni di credito pro soluto	€54,37 mld (79,65% del totale) +2,83% a/a

Turnover

Maturity factoring

€13,36 mld
(19,60% del totale)

Supply chain finance

€6,91 mld
(9,60% del totale)

Di cui Reverse factoring

€5,99 mld

Di cui Confirming

€0,92 mld

Factoring internazionale

€14,22 mld
(20,86% del totale)

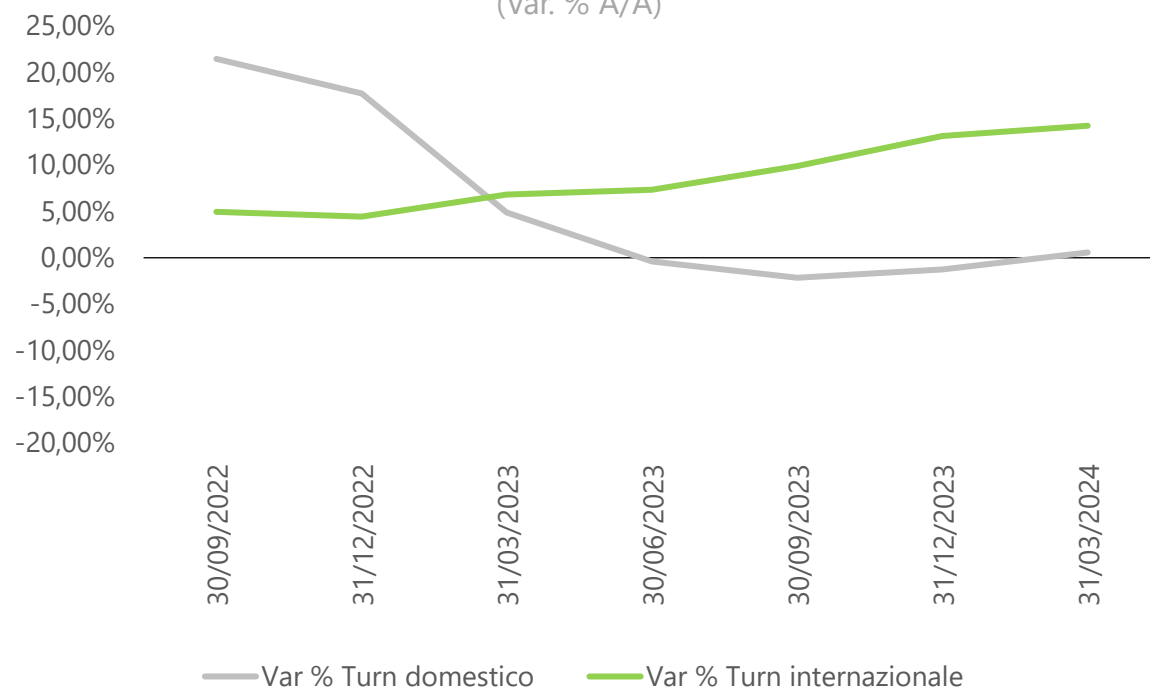
Le categorie in questa tabella non sono sommabili fra loro, in quanto rappresentano attributi del turnover complessivo che possono essere presenti anche contemporaneamente

Factoring internazionale

- Il turnover per factoring internazionale ha evidenziato un ulteriore sviluppo positivo nel primo trimestre del 2024 registrando un tasso di crescita significativo (+14,23% a/a), in particolare grazie a un'ottima performance dell'export factoring.
- Il supporto alle esportazioni delle imprese italiane resta prevalente.

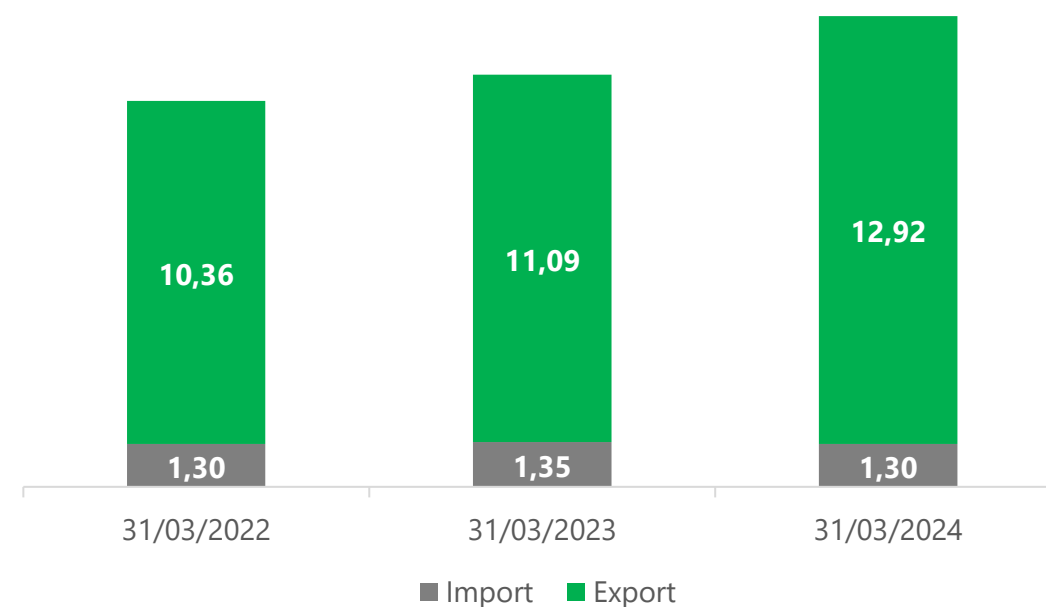
Turnover domestico vs turnover internazionale

(Var. % A/A)



Trend del turnover internazionale

(dati in € mld)

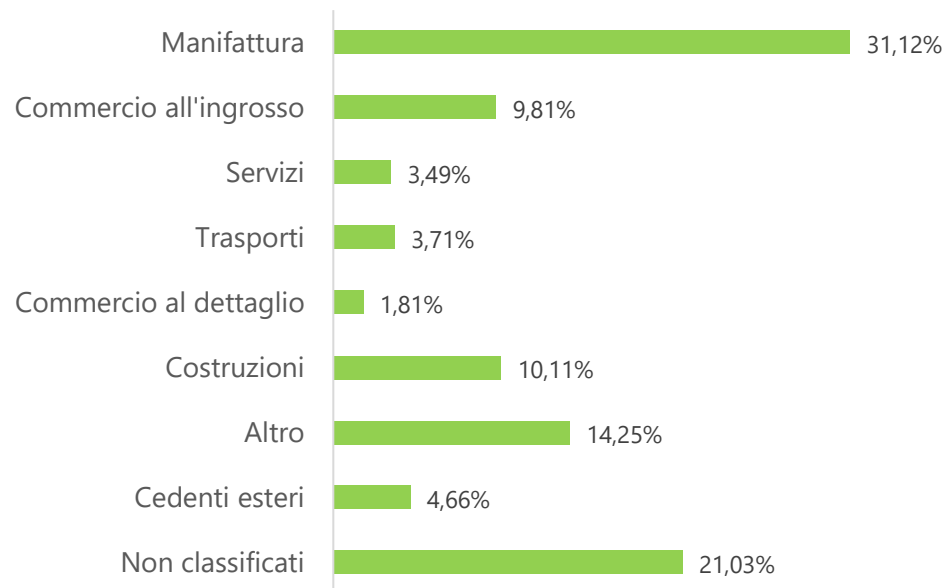


Le imprese clienti del factoring

- 31.685 imprese¹ ricorrono al factoring, il 64% circa delle quali è composto da PMI.
- Il settore manifatturiero risulta prevalente.

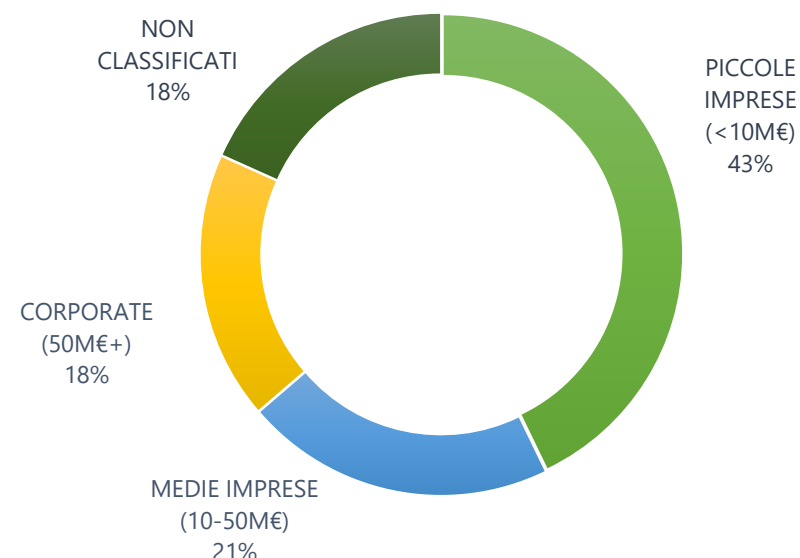
Numero dei cedenti per settore merceologico

(dati in %)



Numero dei cedenti per fatturato

(dati in %)



1) Numero complessivo dei clienti attivi

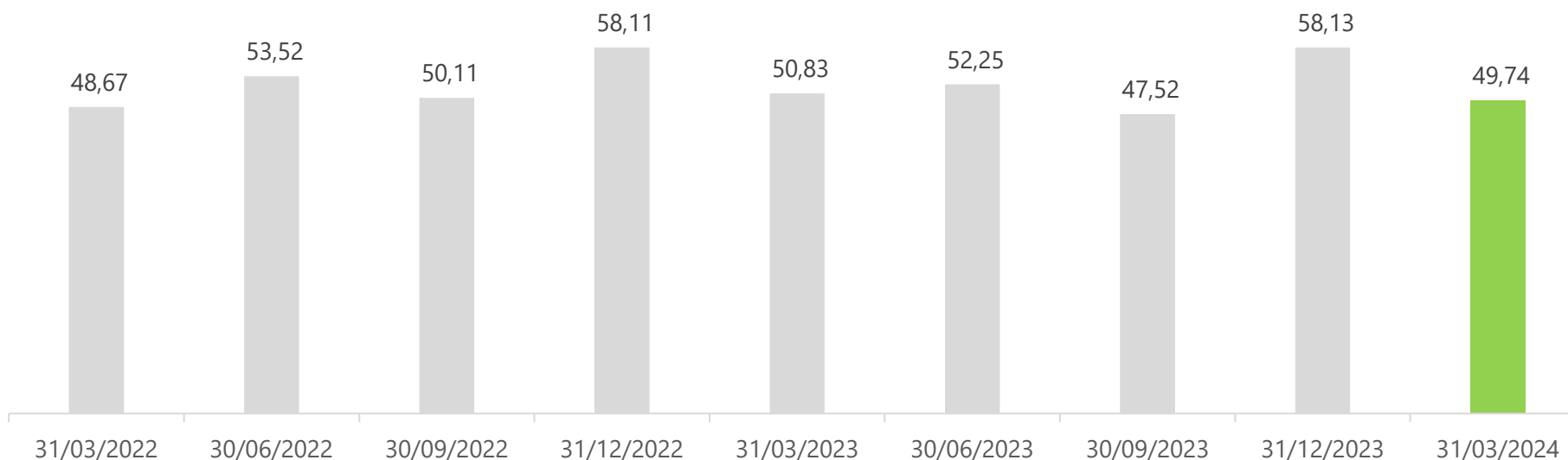
2) Il numero dei clienti attivi per turnover è pari al 31 marzo 2024 a 25.637

Anticipi e corrispettivi erogati

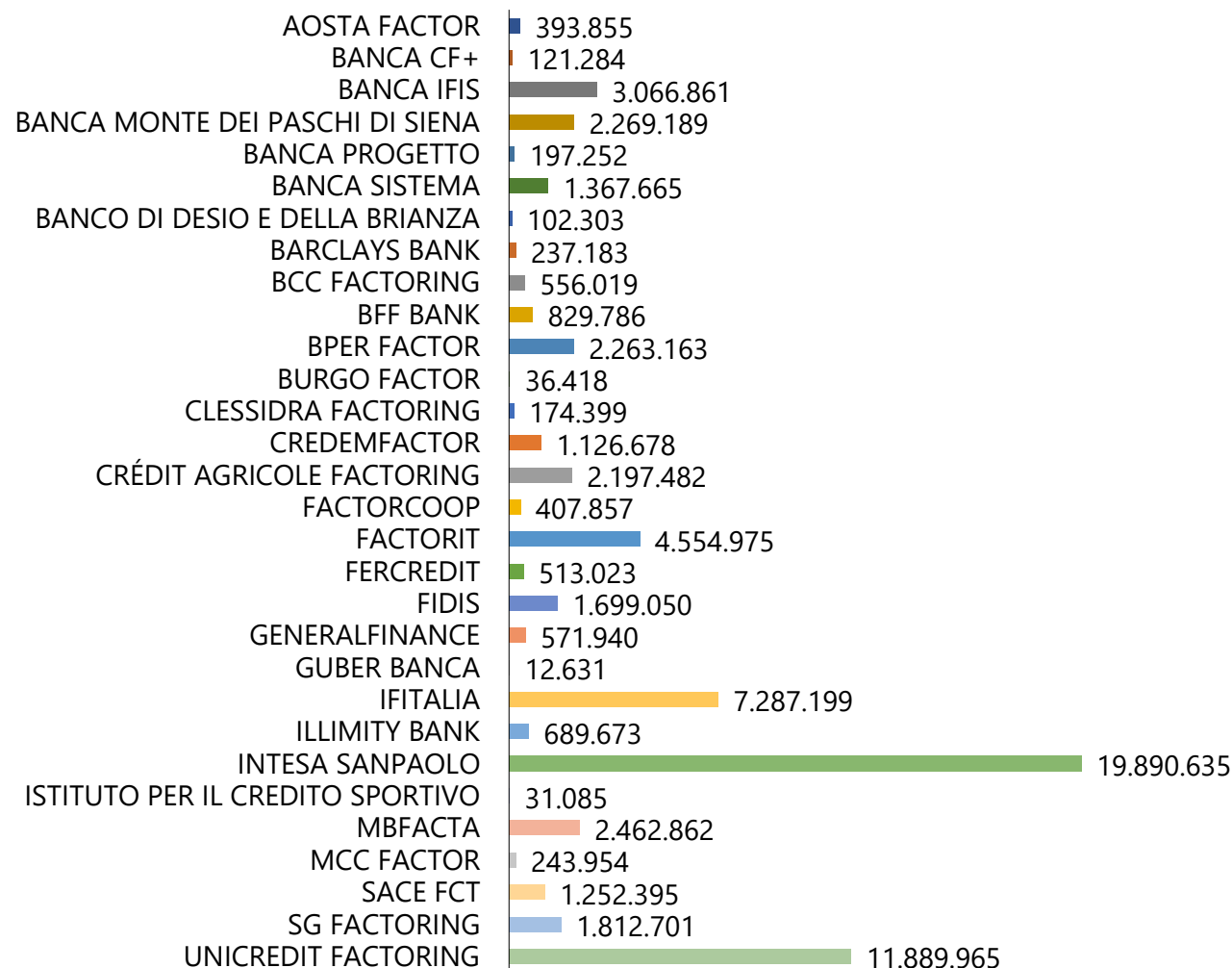
- Gli anticipi e i corrispettivi pagati, pari a 49,74 miliardi di euro, mostrano un decremento rispetto allo stesso periodo dell'anno precedente.

Trend degli anticipi e corrispettivi pagati

(dati in € mld, %)



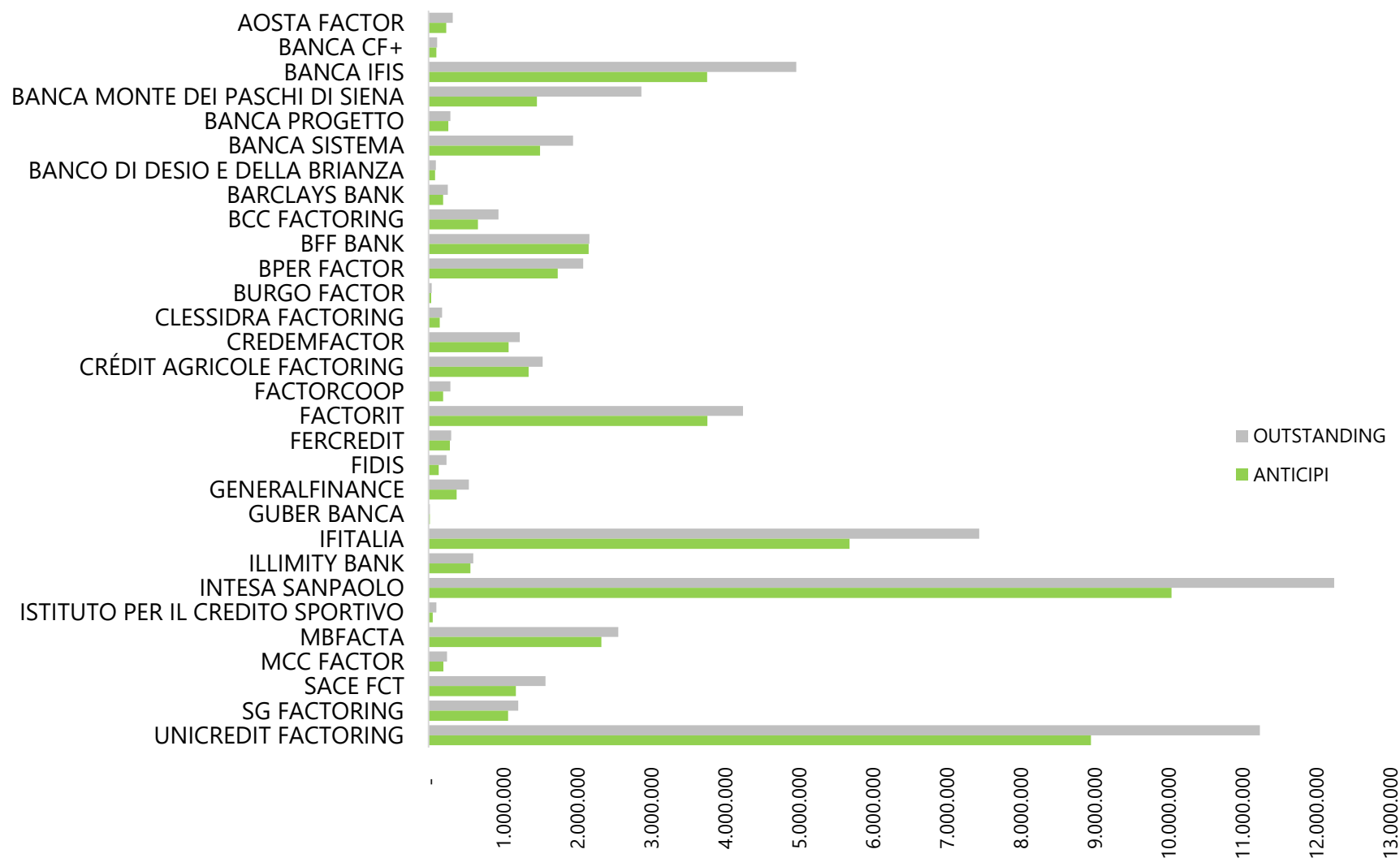
Turnover per società



Dati in migliaia di €

Fonte: dati forniti mensilmente da
Associati Assifact

Outstanding e anticipi per società



Dati in migliaia di €

Fonte: dati forniti mensilmente da Associati Assifact

Gli Anticipi e corrispettivi pagati riflettono una riclassificazione da parte di un Associato, applicata anche nei periodi passati per assicurare una corretta rappresentazione dei trend in atto sul mercato.

I crediti verso la pubblica amministrazione

Flusso lordo di crediti verso enti pubblici

Dal 1° gennaio dell'anno in corso

€4,63 mld

(6,8% del totale)

Crediti in essere verso enti pubblici

al 31 marzo 2024

€7,45 mld

(12,00% del totale*)

Di cui scaduti

€3,1 mld

Di cui scaduti da oltre un anno

€2,2 mld

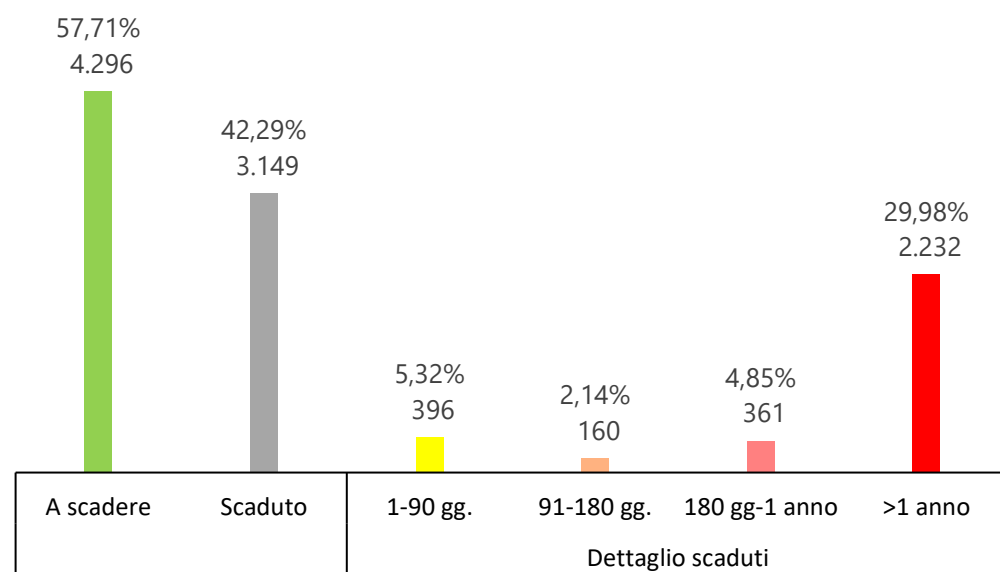
* Il dato del montecrediti totale include anche gli Associati che non sono tenuti a trasmettere le segnalazioni di vigilanza. Escludendo tali Associati la quota dei crediti verso la PA è pari a 12,50%.

Fonte: dati segnalati trimestralmente ed estratti dalle segnalazioni di vigilanza degli Associati Assifact.

I crediti verso la pubblica amministrazione

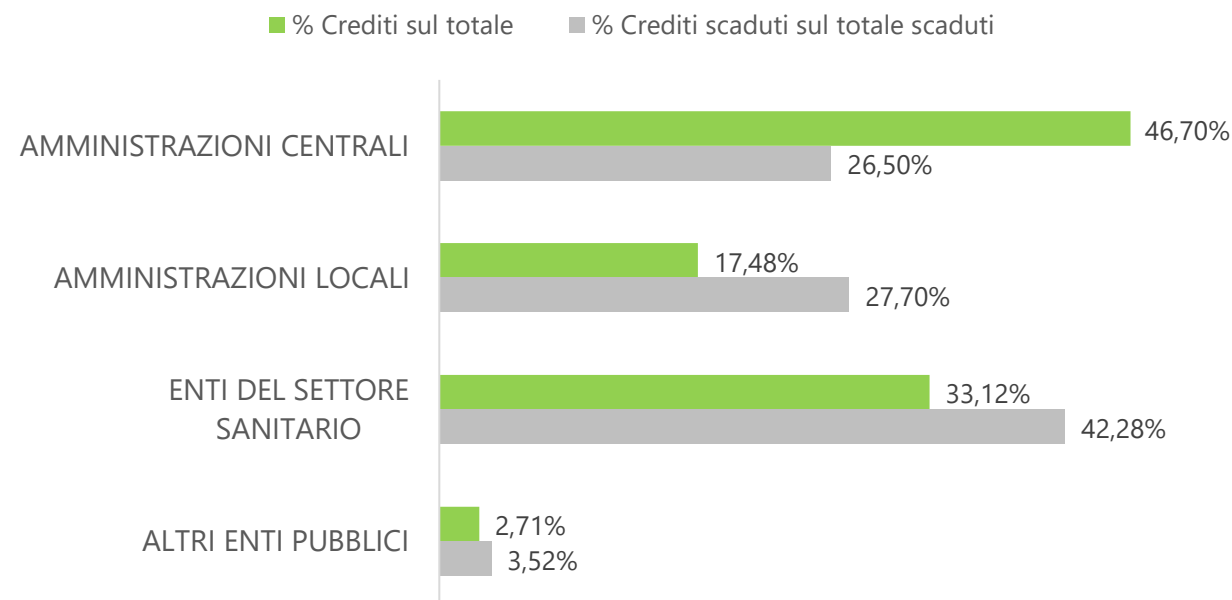
Ripartizione per scadenza

(dati in milioni di euro e in %)



Ripartizione per tipologia di ente pubblico

(dati in %)

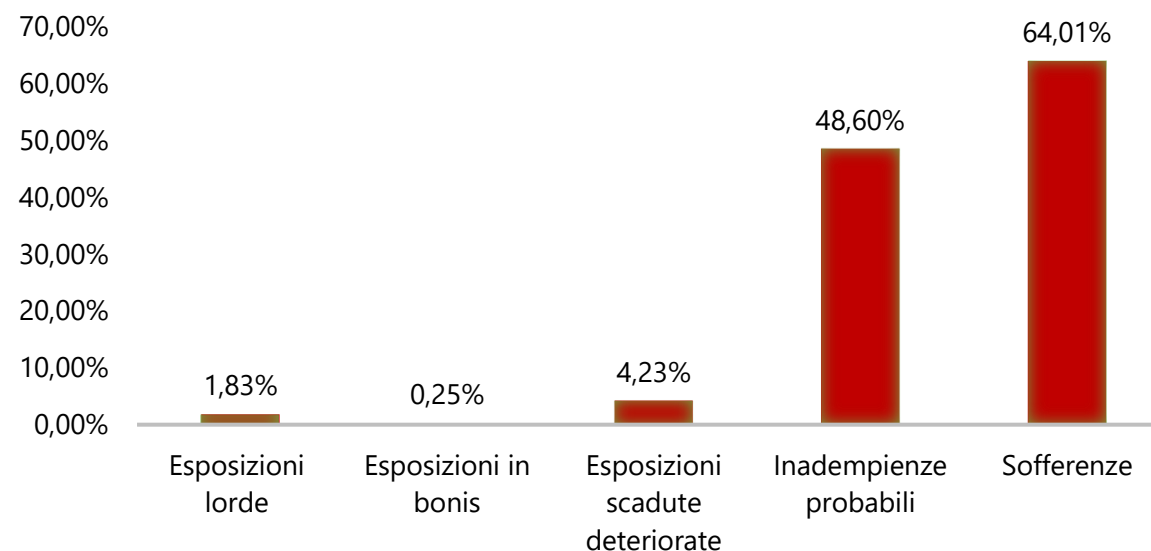
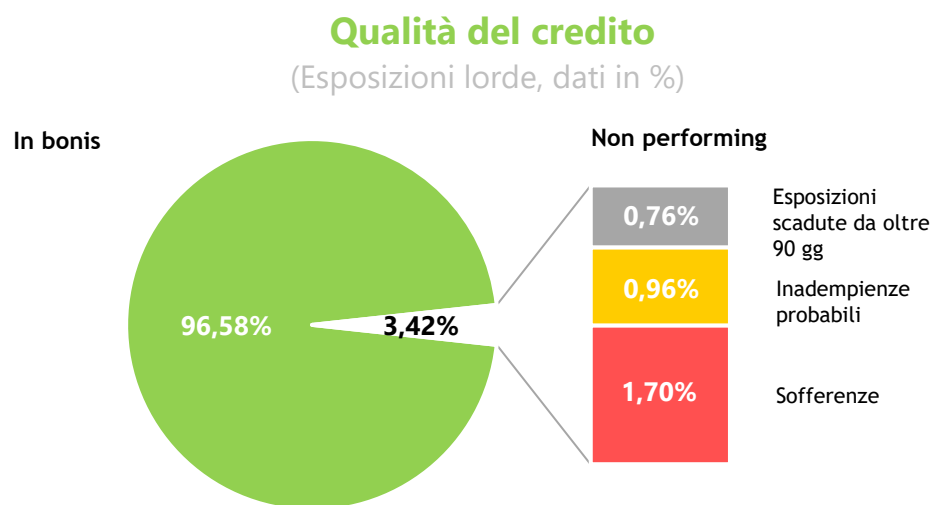


Qualità del credito

- I crediti deteriorati alla fine del primo trimestre 2024 (3,42%) risultano in aumento rispetto a dicembre 2023 (3,04%) e in diminuzione rispetto a marzo 2023 (3,66%). Le sofferenze rappresentano l'1,70% dell'esposizione lorda complessiva.
- Le politiche di copertura dei crediti deteriorati risultano, come di consueto, molto prudenti rispetto a inadempienze probabili e sofferenze.

Tassi di copertura - factoring

(dati in %)





Per maggiori informazioni scrivere a:

assifact@assifact.it

Ufficio stampa:

Giovanna Marchi Comunicazione

Piazza A. Mondadori, 1 - 20122 Milano | Via C. Morin, 44 - 00195 Roma
M. +39 335 7117020 | E. info@giovannamarchicomunicazione.com