

CIRCOLARE STATISTICHE 15/24

Milano, 13 marzo 2024

OGGETTO: Tempi medi di pagamento dei crediti commerciali - Dicembre 2023

Si trasmette agli Associati il documento in oggetto, relativo alla reportistica associativa che mira a fornire indicazioni circa l'evoluzione dei tempi medi di incasso dei crediti ceduti a società di factoring, basandosi sul DSO medio del mercato complessivo e ripartito fra debitori privati e pubblica amministrazione. Le stime contenute nel report in oggetto sono effettuate sulla base dei dati forniti dagli Associati.

Il report viene pubblicato con cadenza trimestrale.

Si ricorda che il presente documento è pubblicato nell'Area "Le Circolari" dell'Area Riservata del sito associativo: <https://areariservata.assifact.it>.

Cordiali saluti

 Il Segretario Generale
 Alessandro Carretta

DISTRIBUZIONE:

ASSOCIATI ORDINARI E CORRISPONDENTI			
AOSTA FACTOR	Alessandro BERTOLDO	FACTORIT	Fabio BOLLINI
BANCA CF+	DIREZIONE GENERALE Michele RONCHI	FERCREDIT	Stefano PIERINI
BANCA IFIS	Andrea BERNA Alberto STACCIONE	FIDIS	Andrea FAINA
BANCA MONTE DEI PASCHI DI SIENA	Carmelo GIANIRACUSA	GENERALFINANCE	Massimo GIANOLLI
BANCA PROGETTO	Giorgio GRAZIANI Giuseppe PIGNATELLI	GUBER BANCA	DIREZIONE GENERALE Simone PORCELLATI
BANCA SISTEMA	Andrea TRUPIA	IFITALIA	Chiara BRACCI
BANCO DI DESIO E DELLA BRIANZA	Davide TOGNETTI	ILLIMITY BANK	Franco MARCARINI
BARCLAYS BANK IRELAND	Alessandro RICCO	INTESA SANPAOLO	Anna CARBONELLI
BCC FACTORING	Paolo IACHETTINI	ISTITUTO PER IL CREDITO SPORTIVO	DIREZIONE GENERALE Alfonso IAQUINANDI
BFF BANK	Massimiliano BELINGHERI	MBFACTA	Enrico BUZZONI
BPER FACTOR	Matteo BIGARELLI Vittorio GIUSTINIANI	MCC FACTOR	DIREZIONE GENERALE Alberto ROMANI
BURGO FACTOR	Luca BERTINI	SACE FCT	Daniele SCHRODER
CLESSIDRA FACTORING	Gabriele PICCINI Keoma GARBILLO	SG FACTORING	Sylvain LOISEAU
CREDEMFACTOR	Gabriele DECO'	UNICREDIT FACTORING	Daniela FERRARI
CREDIT AGRICOLE FACTORING	Ivan TOMASSI		
EXPRIVIA	Dario GRECO		
FACTORCOOP	Franco TAPPARO		
ASSOCIATI SOSTENITORI			
AGENZIA ITALIA	Lorenzo BAGGIO	LENDSCAPE	Kevin DAY
BENEFIND	Alessandro CICCHI	LEXANT SOCIETA' BENEFIT TRA AVVOCATI	Andrea ARNALDI
CODIX	Laurent TABOUELLE	QUALCO	Marco COZZI
FINWAVE	Willy BURKHARDT	SCIUME' LEGAL & TAX	Nicola NUNZIATA
FS2A	Francesco SACCHI	SEFIN	Claudia NEGRI
GIOVANARDI STUDIO LEGALE	Cecilia LAMPERTICO	STUDIO LEGALE FUMAGALLI, GRANDO e ASSOCIATI	Francesco LOI
LA SCALA SOCIETA' TRA AVVOCATI	Luciana CIPOLLA	STUDIO LEGALE LUPI E ASSOCIATI	Massimo LUPI
LEGALI RIUNITI LEX AVVOCATI ASSOCIATI	Gianluca LEOTTA	STUDIO LEGALE RAIA & PARTNERS	Domenico RAIA

Tempi medi di pagamento dei crediti commerciali

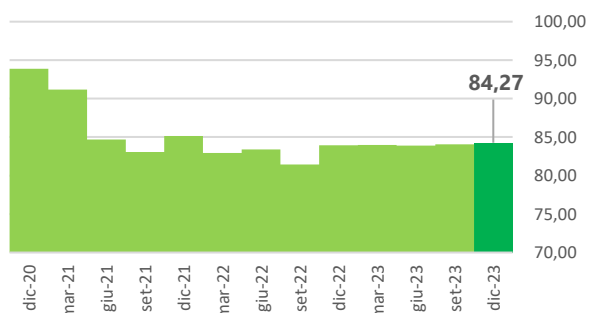
Dicembre 2023

- Nell'anno 2023, il campione esaminato ha generato un turnover pari a 239,6 miliardi di euro con riferimento ai soli crediti commerciali ceduti
- Il tempo medio di pagamento (DSO) dei crediti commerciali ceduti nell'anno 2023 è stato pari a **84,27 giorni, in progressivo incremento rispetto alle rilevazioni precedenti**. Il valore registrato a dicembre 2023 è il più alto da dicembre 2021
- **Migliorano significativamente i tempi di pagamento medi degli enti pubblici** (143,44 giorni, quasi 12 giorni in meno rispetto all'anno precedente)
- **I pagamenti da imprese richiedono mediamente quasi un giorno in più rispetto al 2022 (+0,86 giorni, +1,10%)**: i 79,26 giorni di DSO medio registrati a dicembre confermano il rallentamento nei pagamenti da parte dei soggetti privati in corso da oltre un anno e rappresentano il valore più alto registrato nel post-COVID

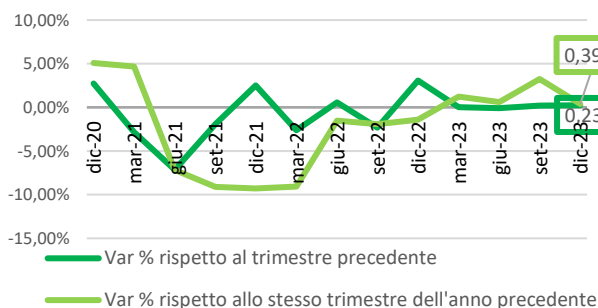
	Anno mobile concluso a dicembre 2023	Variazione rispetto a settembre 2023		Variazione rispetto a dicembre 2022	
		In giorni	In %	In giorni	In %
Tempi medi di pagamento (DSO)	84,27 gg	+0,20 gg	+0,23%	+0,33 gg	+0,39%
Tempi medi di pagamento (DSO) – B2PA	143,44 gg	-1,60 gg	-1,10%	-11,99 gg	-7,72%
Tempi medi di pagamento (DSO) – B2B	79,26 gg	+0,32 gg	+0,40%	+0,86 gg	+1,10%

Tempi medi di pagamento (DSO) complessivi

Tempi medi di pagamento dei crediti commerciali
(anno mobile, in giorni)

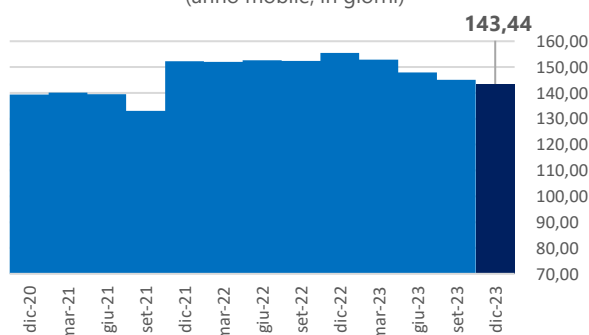


Variazione % dei tempi medi di pagamento dei crediti commerciali
(anno mobile, in giorni)

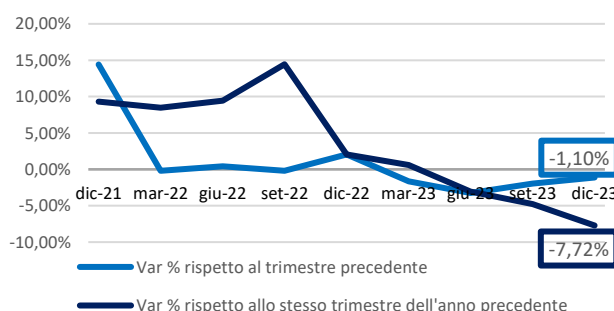


Tempi medi di pagamento (DSO) – Crediti verso la pubblica amministrazione

Tempi medi di pagamento dei crediti commerciali verso la PA
(anno mobile, in giorni)

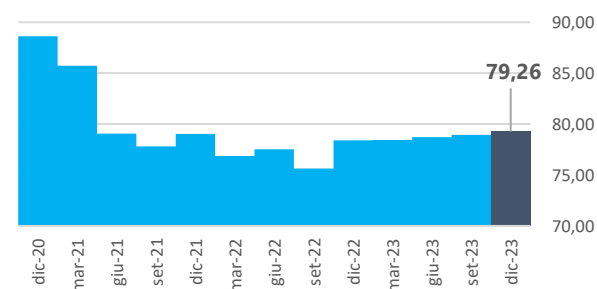


Variazione % dei tempi medi di pagamento dei crediti commerciali verso la PA
(anno mobile, in giorni)



Tempi medi di pagamento (DSO) – Crediti verso imprese e altri soggetti privati

Tempi medi di pagamento dei crediti commerciali verso imprese e altri soggetti privati
(anno mobile, in giorni)



Variazione % dei tempi medi di pagamento dei crediti commerciali imprese e altri soggetti privati
(anno mobile, in giorni)



NB: la serie storica dei dati relativi al dettaglio B2PA e B2B è limitata al periodo per il quale tale dettaglio è effettivamente disponibile.

Dati storici

Data	DSO_tot	DSO_PA	DSO_PRIV
31/03/2018	94,35	n.d.	n.d.
30/06/2018	95,47	n.d.	n.d.
30/09/2018	91,34	n.d.	n.d.
31/12/2018	91,90	n.d.	n.d.
31/03/2019	88,51	n.d.	n.d.
30/06/2019	88,74	n.d.	n.d.
30/09/2019	87,87	n.d.	n.d.
31/12/2019	89,32	n.d.	n.d.
31/03/2020	87,12	n.d.	n.d.
30/06/2020	91,19	n.d.	n.d.
30/09/2020	91,38	n.d.	n.d.
31/12/2020	93,86	139,33	88,63
31/03/2021	91,19	140,07	85,73
30/06/2021	84,67	139,45	79,08
30/09/2021	83,05	133,10	77,81
31/12/2021	85,15	152,29	79,05
31/03/2022	82,93	151,96	76,87
30/06/2022	83,39	152,60	77,52
30/09/2022	81,44	152,32	75,65
31/12/2022	83,94	155,43	78,40
31/03/2023	83,96	152,90	78,45
30/06/2023	83,90	147,93	78,72
30/09/2023	84,07	145,94	78,94
31/12/2023	84,27	143,44	79,26

I dati si riferiscono all'anno mobile concluso alla data di riferimento della rilevazione.

I dati B2PA e B2B dei periodi precedenti a marzo 2022 risultano variati rispetto a quanto indicato nei rispettivi rapporti per riflettere una modifica nella definizione dei dati di base da parte di Assifact finalizzata a definire in modo più puntuale il perimetro delle operazioni incluse nell'analisi. La variazione non incide sul DSO complessivo.

Nota metodologica

Il settore del factoring acquista e gestisce crediti commerciali per quasi 290 miliardi di euro all'anno, pari al 14% circa del PIL italiano. Sulla base di tale osservatorio privilegiato, il presente rapporto presenta i risultati dell'indagine compiuta da Credifact, l'Osservatorio credito commerciale e factoring promosso da Assifact, l'Associazione Italiana per il Factoring, utilizzando i dati forniti dalle banche e dalle società di factoring associate.

I tempi medi di pagamento riportati sono calcolati con la formula del DSO (Days of Sales Outstanding), utilizzando le informazioni di Turnover (flusso lordo di crediti ceduti, con l'esclusione della componente di acquisto di crediti d'imposta e di crediti non performing) calcolato sull'anno mobile al fine di contenere l'effetto della stagionalità delle cessioni e dei pagamenti nel corso dell'anno e della media dei crediti in essere (Outstanding) per lo stesso periodo. Sono esclusi dal campione analizzato le banche e gli intermediari finanziari che nel corso dell'anno ri-cedono i crediti acquistati in favore di altri factor o di altri soggetti per una quota non marginale.

Il DSO rappresenta una stima della durata complessiva dei crediti commerciali e non fornisce indicazioni sui ritardi di pagamento: pertanto, un incremento del DSO non indica necessariamente un maggiore ritardo di pagamento da parte dei debitori, ma può riflettere un cambiamento nella politica commerciale dei fornitori (maggiori termini di pagamento delle fatture).

I dati riportati rappresentano una media complessiva di tutti i settori merceologici e comprendono una quota rilevante di crediti commerciali verso la pubblica amministrazione (che rappresentano circa il 10% del turnover complessivo del mercato del factoring)