

**ASSIFACT**

Associazione Italiana per il Factoring

CIRCOLARE STATISTICHE 09/24

Milano, 15 febbraio 2024

OGGETTO: ForeFact 2024 - Numero 2

Cordiali saluti

Il Segretario Generale
Alessandro Carretta**DISTRIBUZIONE:**

ASSOCIATI ORDINARI E CORRISPONDENTI			
AOSTA FACTOR	Alessandro BERTOLDO	FACTORIT	Fabio BOLLINI
BANCA CF+	DIREZIONE GENERALE Michele RONCHI	FERCREDIT	Stefano PIERINI
BANCA IFIS	Andrea BERNA Alberto STACCIONE	FIDIS	Andrea FAINA
BANCA MONTE DEI PASCHI DI SIENA	Carmelo GIAN SIRACUSA	GENERALFINANCE	Massimo GIANOLLI
BANCA PROGETTO	Giorgio GRAZIANI Giuseppe PIGNATELLI	GUBER BANCA	DIREZIONE GENERALE Simone PORCELLATI
BANCA SISTEMA	Andrea TRUPIA	IFITALIA	Chiara BRACCI
BANCO DI DESIO E DELLA BRIANZA	Davide TOGNETTI	ILLIMITY BANK	Franco MARCARINI
BARCLAYS BANK IRELAND	Alessandro RICCO	INTESA SANPAOLO	Anna CARBONELLI
BCC FACTORING	Paolo IACHETTINI	ISTITUTO PER IL CREDITO SPORTIVO	DIREZIONE GENERALE Alfonso IAQUINANDI
BFF BANK	Massimiliano BELINGHERI	MBFACTA	Enrico BUZZONI
BPER FACTOR	Matteo BIGARELLI Vittorio GIUSTINIANI	MCC FACTOR	DIREZIONE GENERALE Alberto ROMANI
BURGO FACTOR	Luca BERTINI	SACE FCT	Daniele SCHRODER
CLESSIDRA FACTORING	Gabriele PICCINI Keoma GARBILLO	SG FACTORING	Sylvain LOISEAU
CREDEMFACTOR	Gabriele DECO'	UNICREDIT FACTORING	Daniela FERRARI
CREDIT AGRICOLE FACTORING	Ivan TOMASSI		
EXPRIVIA	Dario GRECO		
FACTORCOOP	Franco TAPPARO		
ASSOCIATI SOSTENITORI			
AGENZIA ITALIA	Lorenzo BAGGIO	LENDSCAPE	Kevin DAY
BENEFIND	Alessandro CICCHI	LEXANT SOCIETA' BENEFIT TRA AVVOCATI	Andrea ARNALDI
CODIX	Laurent TABOUELLE	QUALCO	Marco COZZI
FINWAVE	Willy BURKHARDT	SCIUME' LEGAL & TAX	Nicola NUNZIATA
FS2A	Francesco SACCHI	SEFIN	Claudia NEGRI
GIOVANARDI STUDIO LEGALE	Cecilia LAMPERTICO	STUDIO LEGALE FUMAGALLI, GRANDO e ASSOCIATI	Francesco LOI
LA SCALA SOCIETA' TRA AVVOCATI	Luciana CIPOLLA	STUDIO LEGALE LUPI E ASSOCIATI	Massimo LUPI
LEGALI RIUNITI LEX AVVOCATI ASSOCIATI	Gianluca LEOTTA	STUDIO LEGALE RAIA & PARTNERS	Domenico RAIA



ASSIFACT

Associazione Italiana per il Factoring

Si trasmette il ForeFact 2024 - Numero 2 elaborato sulla base delle risposte pervenute entro il 9 febbraio 2024.

Si ricorda che, in coerenza con la politica di comunicazione definita dal Consiglio, i risultati delle rilevazioni associative non devono essere comunicati dagli Associati a terzi, ivi compresi gli organi di informazione, prima che siano stati resi pubblici dall'Associazione stessa.

Con riferimento ai risultati della presente rilevazione, l'Associazione ha provveduto alla contestuale pubblicazione di un estratto del report nell'area pubblica del sito associativo, con possibilità di richiesta del report integrale, e pertanto gli stessi possono essere comunicati dagli Associati a terzi.

Si ricorda inoltre che il presente documento è pubblicato nell'Area "Le Circolari" dell'Area Riservata del sito associativo: <https://areariservata.assifact.it>.



ForeFact 2024 n. 2

Indagine congiunturale e previsioni sul mercato del factoring

Febbraio 2024

ForeFact 2024 – Numero 2 presenta le previsioni relative all'andamento del mercato del factoring per il primo trimestre e per l'intero anno 2024.

Il Rapporto riporta i risultati dell'indagine effettuata presso gli Associati nel mese di gennaio 2024 relativamente alle aspettative ed alle percezioni sul trend prospettico dei volumi di attività, a livello sia di mercato complessivo che di singole società.

Indice

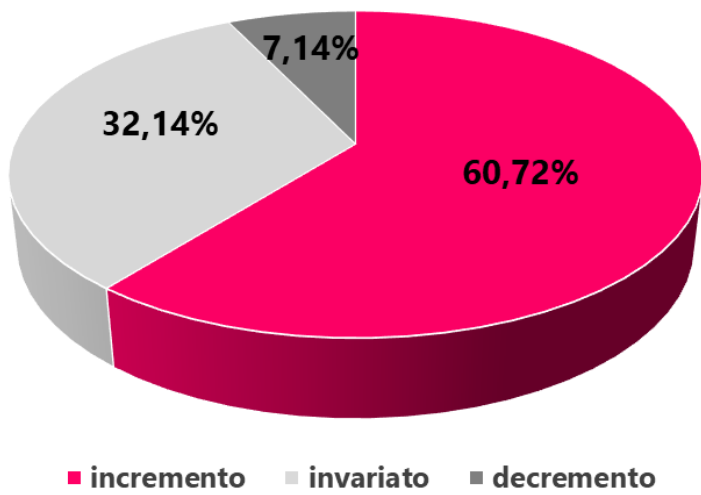
1. Previsioni indagine ForeFact 2024 – 1° trimestre 2024;
2. Conclusioni.

Executive summary

- Il tasso di crescita atteso per il mercato del factoring, in termini di turnover, è pari a +2,05% alla fine del primo trimestre 2024 e a +3,57% a fine 2024.
- Le previsioni di chiusura dell'anno 2024 per il mercato italiano del factoring restano positive, come rilevato nella precedente edizione del Rapporto, nonostante si registri un lieve decremento nel tasso di crescita atteso a fine anno.
- Il 60,72% delle società di factoring prevede, per il 2024, un trend di chiusura aziendale in aumento rispetto al 2023, mentre il 32,14% degli Associati pensa di replicare i volumi intermediati nell'anno precedente.

Sintesi delle previsioni – ForeFact n. 2 del 2024			
	Turnover	Outstanding	Impieghi medi
Mercato del factoring - Previsioni di chiusura del 1° trimestre del 2024	+2,05%	+1,01%	-0,46%
Mercato del factoring - Previsione di chiusura del 2024	+3,57%	+2,53%	+2,50%

Previsioni aziendali di chiusura 2024 rispetto all'anno precedente



1

Previsioni indagine FOREfact 2024 – 1° trimestre 2024

Il Rapporto contiene in primo luogo le previsioni degli operatori in merito ai dati di chiusura del primo trimestre 2024 nelle rispettive società. Esso analizza, inoltre, le aspettative e le percezioni sull'andamento dell'anno 2024, sia con riferimento alle singole società che al mercato complessivo.

Le elaborazioni si riferiscono alle risposte pervenute al momento della redazione del Rapporto (9 febbraio 2024) da parte di 28 Associati, che rappresentano una quota significativa del mercato al 31 dicembre 2023, pari al 98,13% in termini di turnover e al 96,27% in termini di outstanding¹.

1° TRIMESTRE 2024

Sulla base delle attese di chiusura del primo trimestre 2024, è stato calcolato il tasso di crescita atteso complessivo del mercato², con riferimento al turnover, all'outstanding e agli impieghi medi³ (Figura 1).

Figura 1. I risultati dell'indagine ForeFact 2024 di febbraio 2024. - Sintesi delle previsioni degli Associati sul trend del primo trimestre 2024

1° Trimestre 2024 – Tasso di crescita atteso (%)

Turnover	Outstanding	Impieghi medi
+2,05%	+1,01%	-0,46%

ANNO 2024 – IL MERCATO

Si riportano di seguito le previsioni degli Associati relative all'andamento atteso del mercato del factoring per il 2024.

Sulla base dei valori medi delle previsioni formulate dagli Associati è stato determinato l'attuale tasso di crescita atteso del mercato per il 2024, in termini di turnover, outstanding e impieghi (Figure 2 e 3).

¹ La rappresentatività del campione non tiene conto del turnover e dell'outstanding degli Associati che hanno fornito le previsioni solo per il mercato.

² Determinato come media ponderata per le diverse dimensioni societarie di partenza rappresentate dai volumi di turnover, outstanding e impieghi medi al 31 marzo 2023, dei tassi di crescita attesi dagli Associati partecipanti all'indagine. Quindi, il tasso di crescita atteso degli impieghi medi non è più calcolato come media aritmetica dei tassi di crescita attesi dagli Associati partecipanti.

³ Gli impieghi medi si riferiscono all'intero periodo di riferimento, vale a dire dal 1° gennaio alla data di rilevazione. Il tasso di crescita atteso degli impieghi medi è calcolato come media aritmetica dei tassi di crescita attesi dagli Associati partecipanti all'indagine (quindi non come media ponderata per le diverse dimensioni societarie di partenza). Il dato può essere fornito escludendo il contributo di alcuni outlier che possono influenzare la media aritmetica in un senso o nell'altro.

Figura 2. I risultati dell'indagine ForeFact. Dati di consenso sul trend 2024.

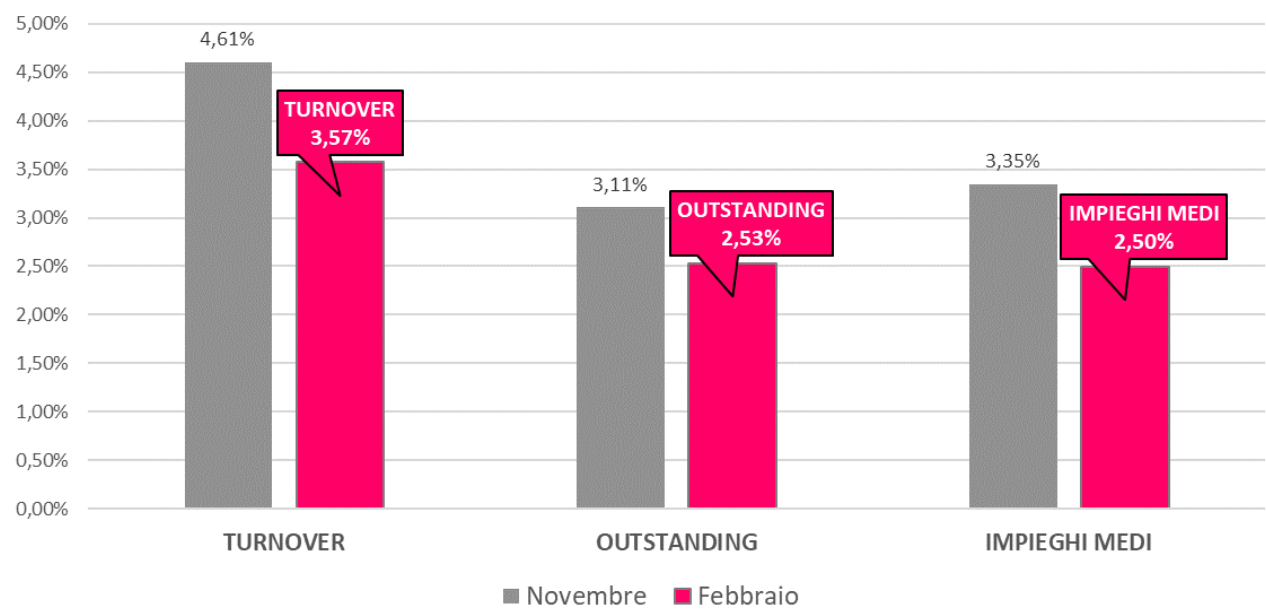


Figura 3. I risultati dell'indagine ForeFact. Dati di consenso sul trend 2024




	Febbraio 2024			Novembre 2023		
	Turnover	Outstanding	Impieghi medi	Turnover	Outstanding	Impieghi medi
Valore medio	+3,57%	+2,53%	+2,50%	+4,61%	+3,11%	+3,35%
Valore minimo	0,00%	-1,00%	-2,00%	1,00%	-3,00%	-3,00%
Valore massimo	12,00%	10,00%	10,00%	15,00%	10,00%	10,00%
Dev. Standard	3,08%	2,48%	2,89%	3,72%	3,09%	3,25%

Dall'analisi dei dati previsionali relativi all'andamento del mercato nel 2024, a cui ha partecipato il 98,13% del campione in termini di turnover, emerge un lieve decremento nelle attese in merito all'andamento medio del mercato rispetto alla rilevazione precedente, ipotizzando sempre una crescita positiva a fine anno, al 3,57%. Si segnala una contenuta variabilità delle stime, come già avvenuto nella rilevazione di novembre, confermata dal valore della deviazione standard che si mantiene inferiore al 3,00% per outstanding e impieghi medi e lievemente superiore per il turnover, sintomo della convergenza degli operatori sulle aspettative di una crescita contenuta del mercato nel corso del prossimo anno.

ANNO 2024 – LE SINGOLE SOCIETÀ

Nell’ambito dell’indagine gli Associati hanno formulato anche giudizi relativamente al trend di chiusura dell’anno 2024 (in termini di turnover), con riferimento alle proprie società (Figura 4).

Figura 4. I risultati dell’indagine ForeFact. Distribuzione % delle risposte degli Associati sul trend di chiusura aziendale del 2024.

PREVISIONI AZIENDALI DI CHIUSURA 2024 vs 2023	Febbraio 2024	Novembre 2023
	60,72%	82,14%
	32,14%	7,14%
	7,14%	10,72%
Totale	100%	100%

Diminuiscono, rispetto alla rilevazione precedente, le società che si attendono un incremento rispetto ai livelli del 2023, portandosi al 60,72% del campione, ma al contempo è in netta crescita rispetto a novembre la quota di società che si attendono per il 2024 volumi stabili al 2023, pari a circa un terzo degli Associati (32,14%). Infine, solo il 7,14% del campione prevede di chiudere il 2024 con un decremento dei volumi rispetto all’anno precedente.

2

Conclusioni

Nel corso del 2023 il factoring ha mostrato un andamento sostanzialmente stabile, replicando i volumi intermediati nell’anno precedente, continuando a supportare efficacemente il capitale circolante delle imprese italiane, in un contesto macroeconomico di elevata incertezza e complessità, in particolare a causa della politica monetaria restrittiva che ha contribuito a frenare bruscamente i prestiti bancari alle imprese, in riduzione a dicembre del -3,7% in termini tendenziali⁴. Lo confermano i dati definitivi di mercato sull’andamento dell’anno appena concluso, che indicano per il 2023 un volume d’affari che ha sfiorato i 290

⁴ Banca d’Italia, Economia italiana in breve n.2-2024, del 9 febbraio 2024.

miliardi di euro, con un incremento del +0,87% rispetto al 2022, in linea sostanzialmente con la stima di chiusura del PIL italiano (+0,7%)⁵.

Gli Associati di Assifact prevedono, nel primo trimestre dell'anno 2024, una chiusura in aumento in termini di turnover rispetto allo stesso periodo dell'anno 2023, pari al +2,05%. Si attende anche una variazione positiva relativamente all'outstanding, pari a +1,01%, mentre gli impieghi medi attesi risultano in lieve diminuzione del -0,46% rispetto a quelli registrati nello stesso periodo del 2023, risentendo del consolidamento dell'alto livello dei tassi d'interesse di riferimento.

Le previsioni per l'anno 2024 in generale appaiono ancora ottimistiche ma leggermente più prudenti rispetto alle previsioni formulate nella rilevazione precedente. La previsione media sull'andamento del mercato complessivo del factoring vede il turnover complessivo del 2024 in crescita del 3,57%, così come è attesa una crescita anche per l'outstanding (+2,53%) e gli impieghi medi (+2,50%).

Nonostante la maggiore prudenza nelle stime per il mercato complessivo, circa il 60% degli Associati si attende, per la propria società, uno sviluppo positivo nel corso dell'intero 2024, quota però in diminuzione rispetto alla rilevazione precedente (da 82,14% a 60,72%). Aumenta in modo significativo e proporzionalmente elevato, la percentuale di operatori che prospettano un andamento aziendale sostanzialmente sugli stessi livelli del 2023 raggiungendo circa un terzo del mercato (da 7,14% a 32,14%).

Le previsioni formulate per l'anno in corso, nonostante il perdurare delle tensioni geopolitiche a livello internazionale e il mantenimento delle politiche monetarie restrittive da parte delle banche centrali, confermano un atteggiamento di complessiva fiducia degli operatori in merito alla possibilità di un andamento positivo della propria società e del mercato nel suo complesso nell'anno in corso.

⁵ ISTAT, Stima preliminare del PIL – IV trimestre 2023, comunicato stampa del 30 gennaio 2024