

**ASSIFACT**

Associazione Italiana per il Factoring

AL SERVIZIO DI FACTORING E IMPRESE: 35 ANNI INSIEME

CIRCOLARE STATISTICHE 63/23

Milano, 17 novembre 2023

OGGETTO: Il factoring in cifre - Sintesi dei dati di settembre 2023

Cordiali saluti

Il Segretario Generale
Alessandro Carretta**DISTRIBUZIONE:**

ASSOCIATI ORDINARI E CORRISPONDENTI			
AOSTA FACTOR	Alessandro BERTOLDO	FACTORIT	Fabio BOLLINI
BANCA CF+	DIREZIONE GENERALE Michele RONCHI	FERCREDIT	Stefano PIERINI
BANCA IFIS	Andrea BERNA Alberto STACCIONE	FIDIS	Andrea FAINA
BANCA MONTE DEI PASCHI DI SIENA	Carmelo GIAN SIRACUSA	GENERALFINANCE	Massimo GIANOLLI
BANCA PROGETTO	Giorgio GRAZIANI Giuseppe PIGNATELLI	GUBER BANCA	DIREZIONE GENERALE Simone PORCELLATI
BANCA SISTEMA	Andrea TRUPIA	IFITALIA	Ruxandra VALCU
BANCO DI DESIO E DELLA BRIANZA	Davide TOGNETTI	ILLIMITY BANK	Franco MARCARINI
BARCLAYS BANK IRELAND	Alessandro RICCO	INTESA SANPAOLO	Anna CARBONELLI
BCC FACTORING	Paolo IACHETTINI	ISTITUTO PER IL CREDITO SPORTIVO	DIREZIONE GENERALE Alfonso IAQUINANDI
BFF BANK	Massimiliano BELINGHERI	MBFACTA	Enrico BUZZONI
BPER FACTOR	Matteo BIGARELLI Vittorio GIUSTINIANI	MEDIO CREDITO CENTRALE	DIREZIONE GENERALE Alberto ROMANI
BURGO FACTOR	Luca BERTINI	SACE FCT	Daniele SCHRODER
CLESSIDRA FACTORING	Gabriele PICCINI Keoma GARBILLO	SG FACTORING	Sylvain LOISEAU
CREDEMFACTOR	Gabriele DECO'	UNICREDIT FACTORING	Alfredo BRESCIANI
CREDIT AGRICOLE FACTORING	Ivan TOMASSI		
EXPRIVIA	Dario GRECO		
FACTORCOOP	Franco TAPPARO		
ASSOCIATI SOSTENITORI			
AGENZIA ITALIA	Lorenzo BAGGIO	LENDSCAPE	Kevin DAY
BENEFIND	Alessandro CICCHI	LEXANT SOCIETA' BENEFIT TRA AVVOCATI	Andrea ARNALDI
CODIX	Laurent TABOUELLE	SCIUME' LEGAL & TAX	Nicola NUNZIATA
FINWAVE	Willy BURKHARDT	SEFIN	Claudia NEGRI
FS2A	Francesco SACCHI	STUDIO LEGALE FUMAGALLI, GRANDO e ASSOCIATI	Francesco LOI
GIOVANARDI STUDIO LEGALE	Cecilia LAMPERTICO	STUDIO LEGALE LUPI E ASSOCIATI	Massimo LUPI
LA SCALA SOCIETA' TRA AVVOCATI	Luciana CIPOLLA	STUDIO LEGALE RAIA & PARTNERS	Domenico RAIA
LEGALI RIUNITI LEX AVVOCATI ASSOCIATI	Gianluca LEOTTA		

In allegato si trasmette il rapporto di sintesi dei dati sul mercato del factoring elaborati dall'Associazione con riferimento al mese di settembre 2023.

Il rapporto è altresì pubblicato sul sito di Assifact al seguente indirizzo:

<https://www.assifact.it/studi-e-statistiche/osservatorio-credito-commerciale-e-factoring/mercato-del-factoring-in-italia>

Si ricorda che, in coerenza con la politica di comunicazione definita dal Consiglio, i risultati delle rilevazioni associative non devono essere comunicati dagli Associati a terzi, ivi compresi gli organi di informazione, prima che siano stati resi pubblici dall'Associazione stessa.

Con riferimento ai risultati della presente rilevazione, l'Associazione ha provveduto alla contestuale pubblicazione di un estratto del report nell'area pubblica del sito associativo, con possibilità di richiesta del report integrale, e pertanto gli stessi possono essere comunicati dagli Associati a terzi.

Si ricorda inoltre che il presente documento è pubblicato nell'Area "Le Circolari" dell'Area Riservata del sito associativo: <https://areariservata.assifact.it>.



ASSIFACT

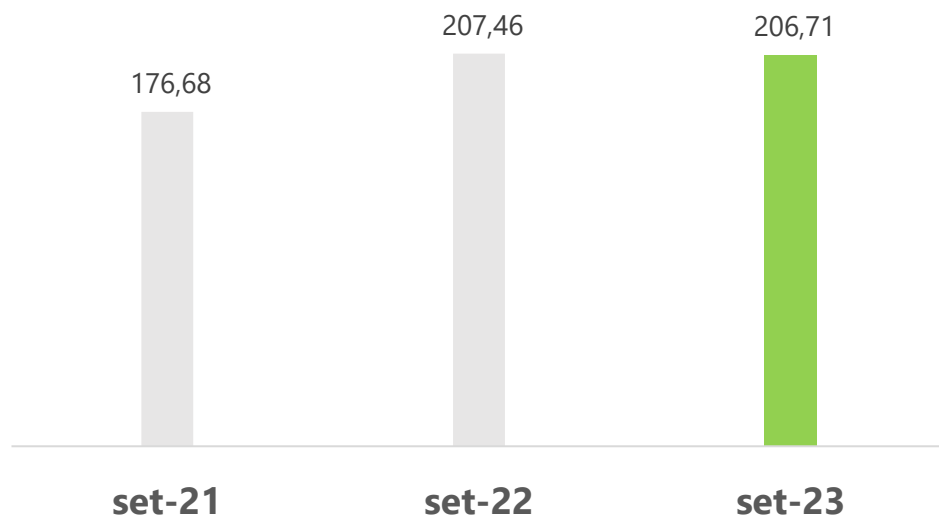
CrediFact

Il factoring in cifre

Settembre 2023 – Sintesi

Assifact – Associazione Italiana per il factoring

Highlights



Turnover

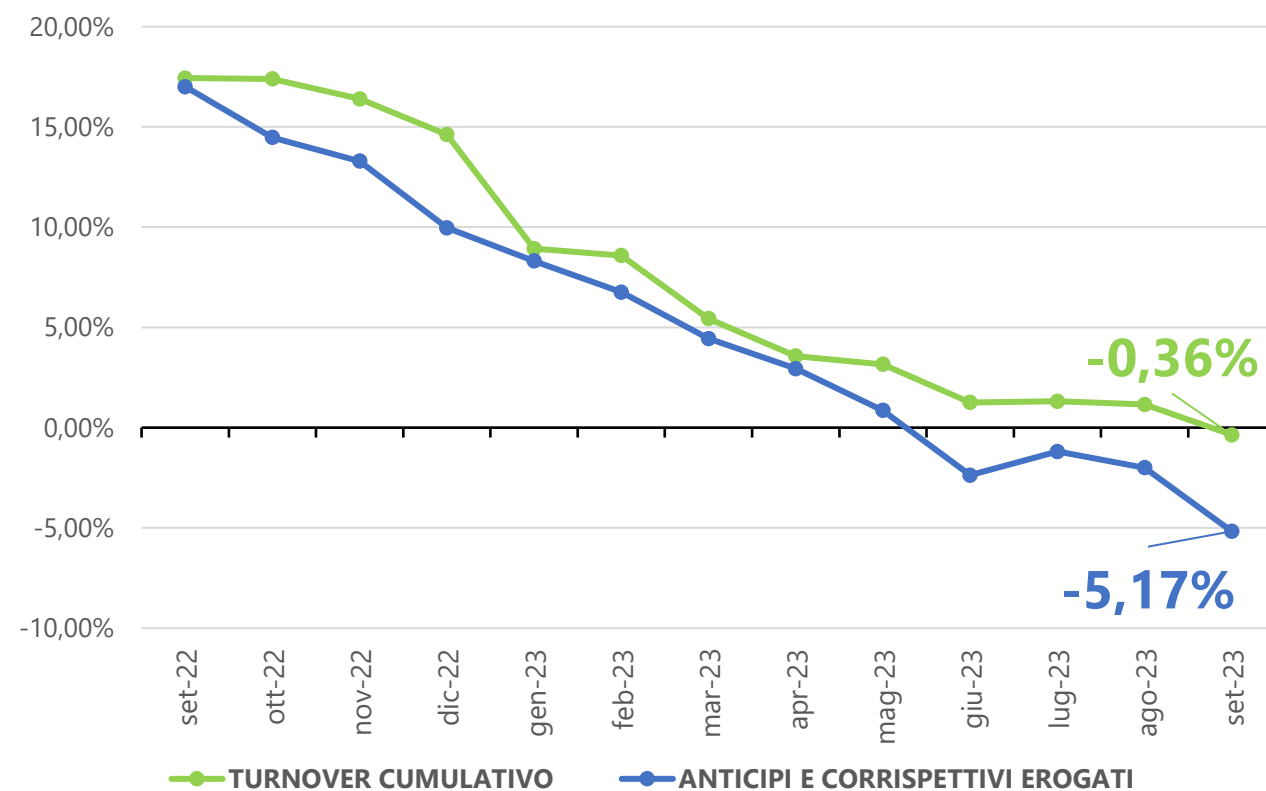
(flusso lordo dal 1 gennaio)

€206,71 mld

-0,36% su anno precedente

Trend turnover cumulativo e anticipi

ultimi 13 mesi (Var. % su anno precedente)



Principali evidenze

- Il mercato del factoring al termine del terzo trimestre 2023 ha registrato un turnover di 206,71 miliardi di euro, sostanzialmente stabile rispetto all'anno precedente (-0,36%).
- Il turnover cumulativo da operazioni di Supply chain finance al 30 settembre è pari a 20,29 miliardi di euro (-0,06%).
- Gli operatori del settore si attendono che i volumi alla fine del 2023 risultino in linea con quelli dell'anno 2022 (-0,49%), mentre per l'intero 2024 è prevista una crescita del 4,61% (+3,38% valore interpolato medio dei diversi scenari di previsione basati sull'andamento del PIL per il 2024).
- Nel terzo trimestre dell'anno si registra una variazione netta negativa degli anticipi pari a 2,6 miliardi di euro rispetto allo stesso trimestre dell'anno precedente, che porta gli anticipi erogati in essere a 47,52 miliardi di euro, in diminuzione del 5,17% rispetto al terzo trimestre 2022.
- I crediti commerciali acquistati nei primi nove mesi del 2023 verso la PA sono pari a 14,78 miliardi di euro (in crescita dell'8,74% a/a). A settembre 2023, i crediti in essere ammontano a 7,77 miliardi di euro, di cui 3,6 miliardi risultano scaduti in relazione ai tempi di pagamento notoriamente lunghi degli Enti Pubblici.
- I crediti deteriorati lordi ammontano al 3,96%, in lieve incremento rispetto a giugno (3,62%). Le sofferenze restano su livelli contenuti pari all'1,93%.

Il mercato del factoring in sintesi

Dati in migliaia di euro		Quota % sul totale	Var. % rispetto all'anno precedente
Turnover Cumulativo	206.707.043		-0,36%
Pro solvendo	43.487.313	21%	
Pro soluto	163.219.730	79%	
Outstanding	58.907.370		-3,52%
Pro solvendo	15.126.923	26%	
Pro soluto	43.780.447	74%	
Anticipi e corrispettivi pagati	47.515.057		-5,17%

Dati in migliaia di euro e in percentuale

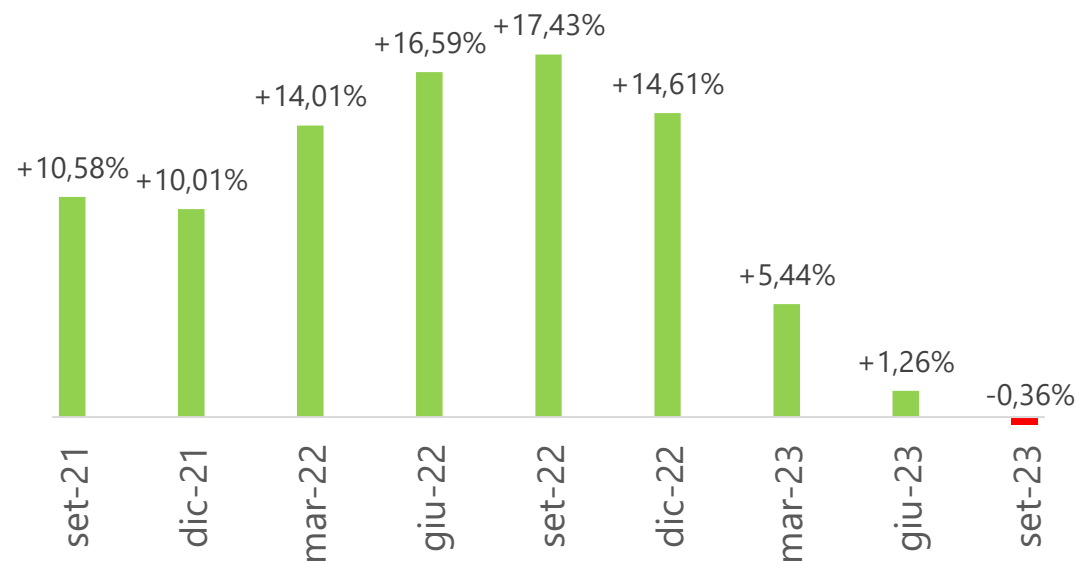
Fonte: dati forniti trimestralmente da Associati Assifact

Il Turnover, l'Outstanding e gli Anticipi e corrispettivi pagati riflettono una integrazione dei volumi da parte di un Associato, applicata in tutti i mesi passati dell'anno in corso per assicurare la coerenza dei dati rispetto ai flussi effettivamente generati in Italia.

Gli Anticipi e corrispettivi pagati riflettono una riclassificazione da parte di un Associato, applicata anche nei periodi passati per assicurare una corretta rappresentazione dei trend in atto sul mercato.

Trend del Turnover

(ultimi 2 anni, var. % su anno precedente)



- Nei primi nove mesi del 2023 si registra un turnover sostanzialmente sugli stessi livelli (-0,36%) rispetto allo stesso periodo dell'anno precedente.
- Prosegue il rallentamento nel tasso di crescita del turnover, già rilevato nei trimestri scorsi, coerentemente con la dinamica dell'attività economica.
- Gli Associati si attendono per la chiusura del 2023 una sostanziale tenuta dei volumi cumulativi rispetto allo stesso periodo del 2022 (-0,49%).
- Per l'anno 2024 nel suo complesso gli operatori prospettano in media uno sviluppo positivo (+4,61%) e superiore rispetto alle proiezioni sulla base dell'andamento del PIL (+3,38% il valore medio interpolato).

Turnover

Turnover totale	€206,71 mld -0,36% a/a
Cessioni di credito pro solvendo	€43,49 mld (21,04% del totale) -6,54% a/a
Cessioni di credito pro soluto	€163,22 mld (78,96% del totale) +1,42% a/a

Turnover

Maturity factoring

€36,40 mld
(17,64% del totale)

Supply chain finance

€20,29 mld
(9,81% del totale)

Di cui Reverse factoring

€17,43 mld

Di cui Confirming

€2,86 mld

Factoring internazionale

€44,04 mld
(21,34% del totale)

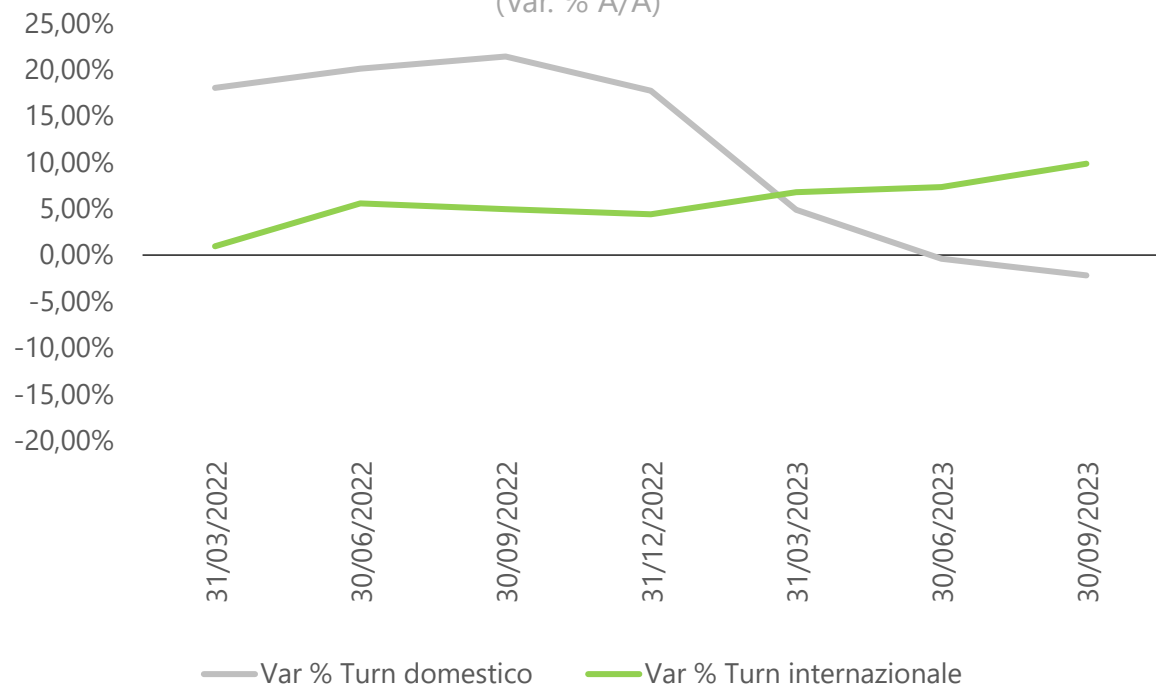
Le categorie in questa tabella non sono sommabili fra loro, in quanto rappresentano attributi del turnover complessivo che possono essere presenti anche contemporaneamente

Factoring internazionale

- Il turnover per factoring internazionale ha registrato alla fine del terzo trimestre del 2023 una crescita marcatamente positiva (+9,85% a/a) e superiore rispetto a quella domestica, che risulta in lieve flessione, in particolare grazie a una buona performance dell'export factoring.
- Il supporto alle esportazioni delle imprese italiane resta prevalente.

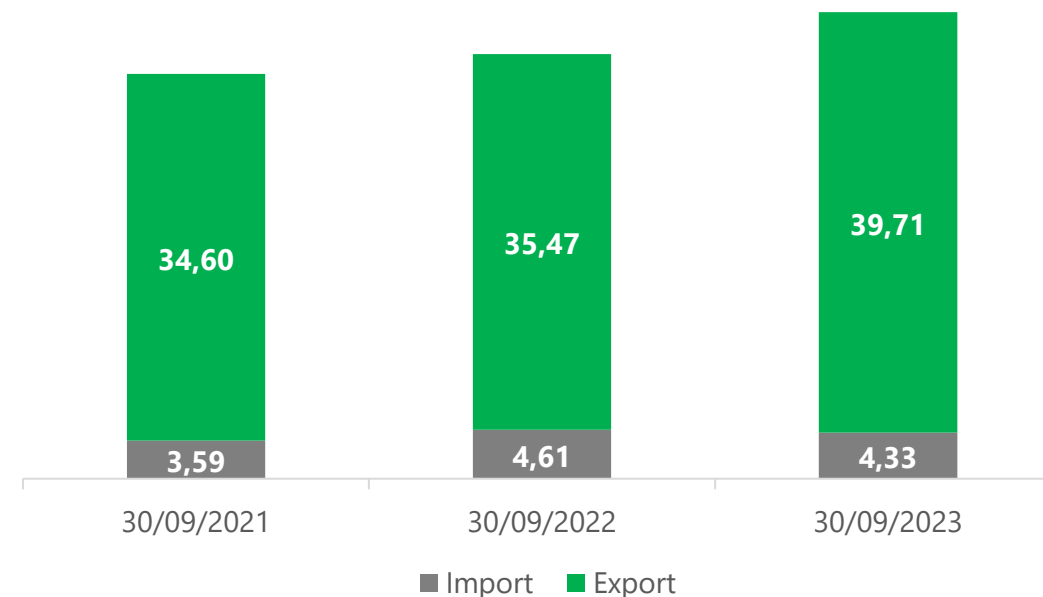
Turnover domestico vs turnover internazionale

(Var. % A/A)



Trend del turnover internazionale

(dati in € mld)

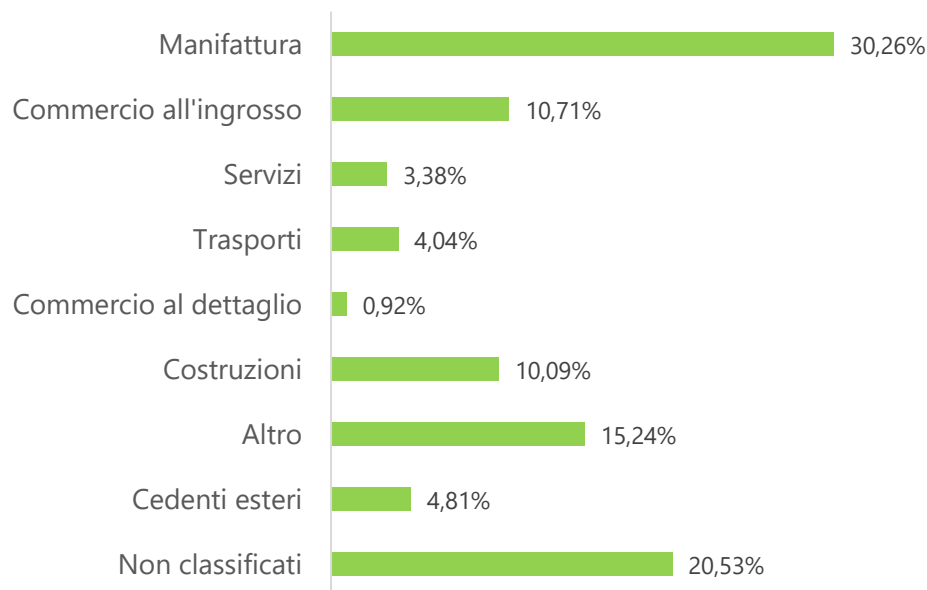


Le imprese clienti del factoring

- 32.255 imprese¹ ricorrono al factoring, il 64% circa delle quali è composto da PMI.
- Il settore manifatturiero risulta prevalente.

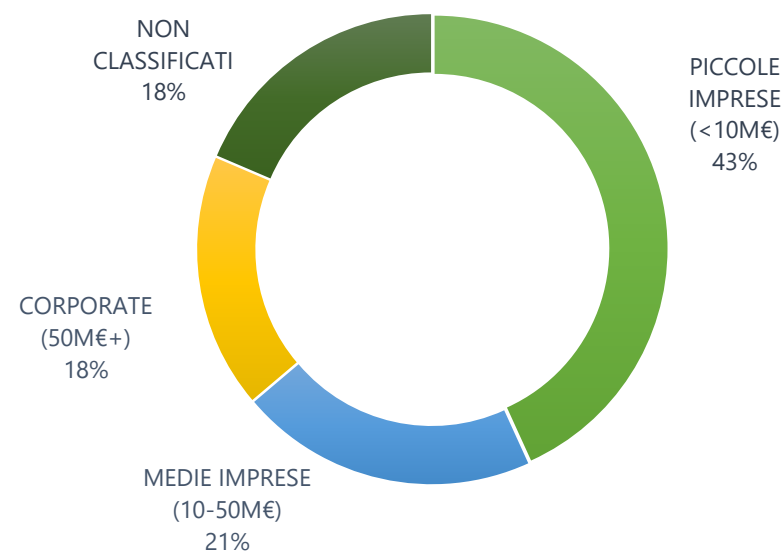
Numero dei cedenti per settore merceologico

(dati in %)



Numero dei cedenti per fatturato

(dati in %)



1) Numero complessivo dei clienti attivi

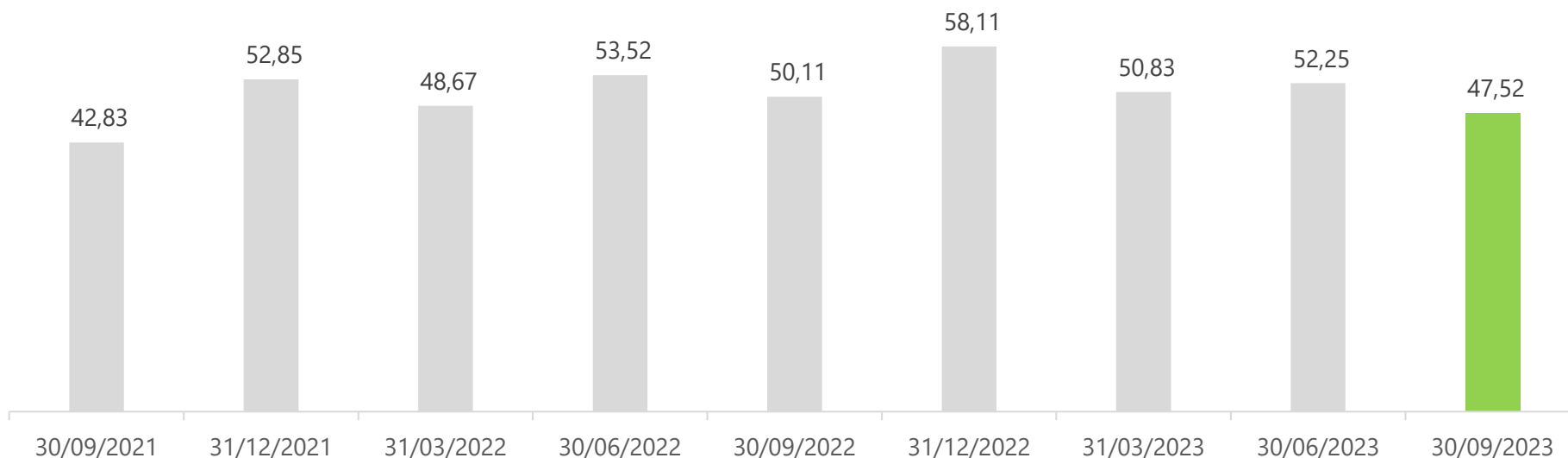
2) Il numero dei clienti attivi per turnover è pari al 30 settembre 2023 a 25.580

Anticipi e corrispettivi erogati

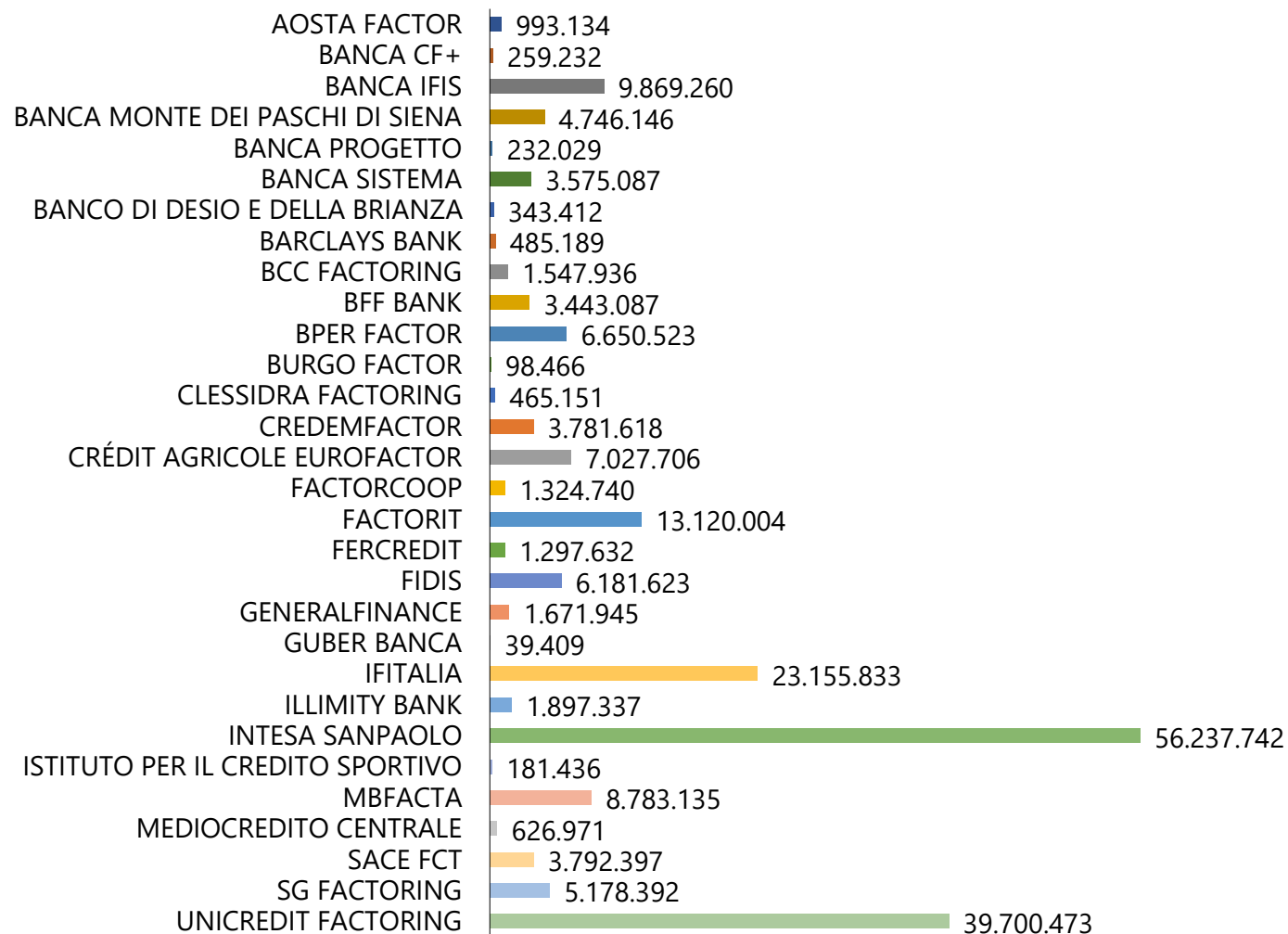
- Gli anticipi e i corrispettivi pagati, pari a 47,52 miliardi di euro, mostrano un decremento rispetto allo stesso periodo dell'anno precedente.

Trend degli anticipi e corrispettivi pagati

(dati in € mld, %)



Turnover per società

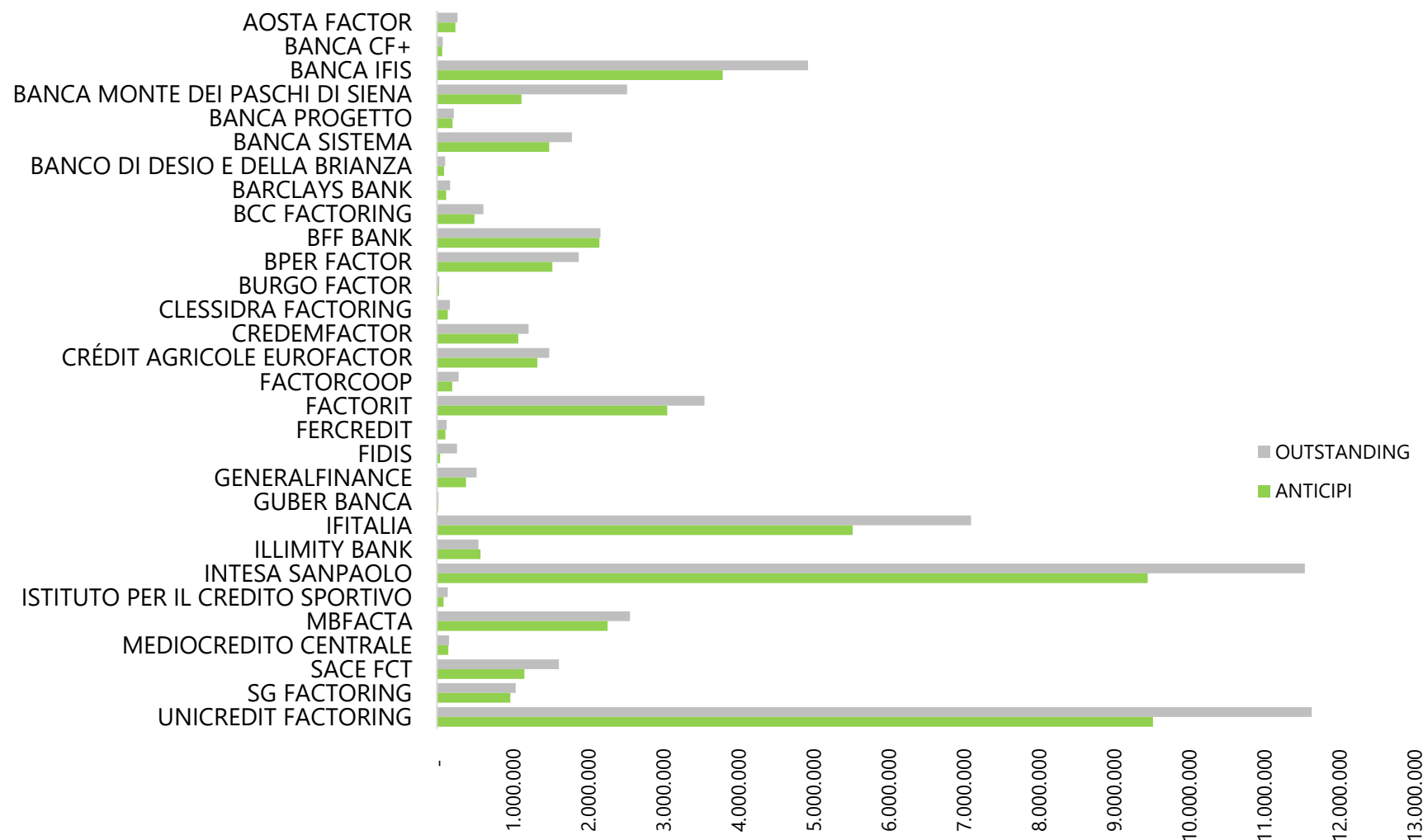


Dati in migliaia di €

Fonte: dati forniti mensilmente da
Associati Assifact

Il Turnover, l'Outstanding e gli Anticipi e corrispettivi pagati riflettono una integrazione dei volumi da parte di un Associato, applicata in tutti i mesi passati dell'anno in corso per assicurare la coerenza dei dati rispetto ai flussi effettivamente generati in Italia.

Outstanding e anticipi per società



Dati in migliaia di €

Fonte: dati forniti mensilmente da Associati Assifact

Il Turnover, l'Outstanding e gli Anticipi e corrispettivi pagati riflettono una integrazione dei volumi da parte di un Associato, applicata in tutti i mesi passati dell'anno in corso per assicurare la coerenza dei dati rispetto ai flussi effettivamente generati in Italia.

Gli Anticipi e corrispettivi pagati riflettono una riclassificazione da parte di un Associato, applicata anche nei periodi passati per assicurare una corretta rappresentazione dei trend in atto sul mercato.

I crediti verso la pubblica amministrazione

Flusso lordo di crediti verso enti pubblici

Dal 1° gennaio dell'anno in corso

€14,78 mld

(7,2% del totale)

Crediti in essere verso enti pubblici

al 30 settembre 2023

€7,77 mld

(13,20% del totale*)

Di cui scaduti

€3,6 mld

Di cui scaduti da oltre un anno

€2,5 mld

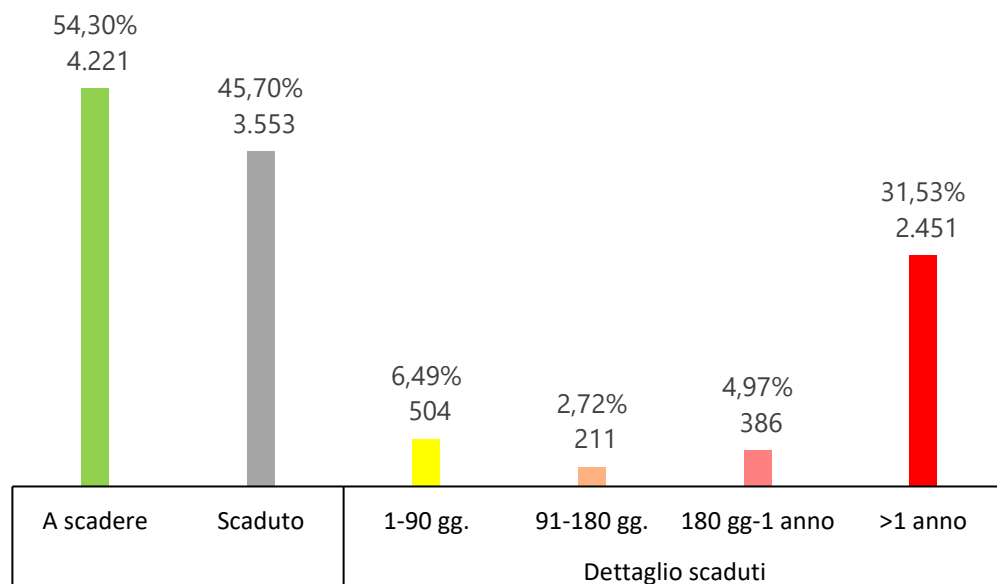
* Il dato del montecrediti totale include anche gli Associati che non sono tenuti a trasmettere le segnalazioni di vigilanza. Escludendo tali Associati la quota dei crediti verso la PA è pari a 13,36%.

Fonte: dati segnalati trimestralmente ed estratti dalle segnalazioni di vigilanza degli Associati Assifact

I crediti verso la pubblica amministrazione

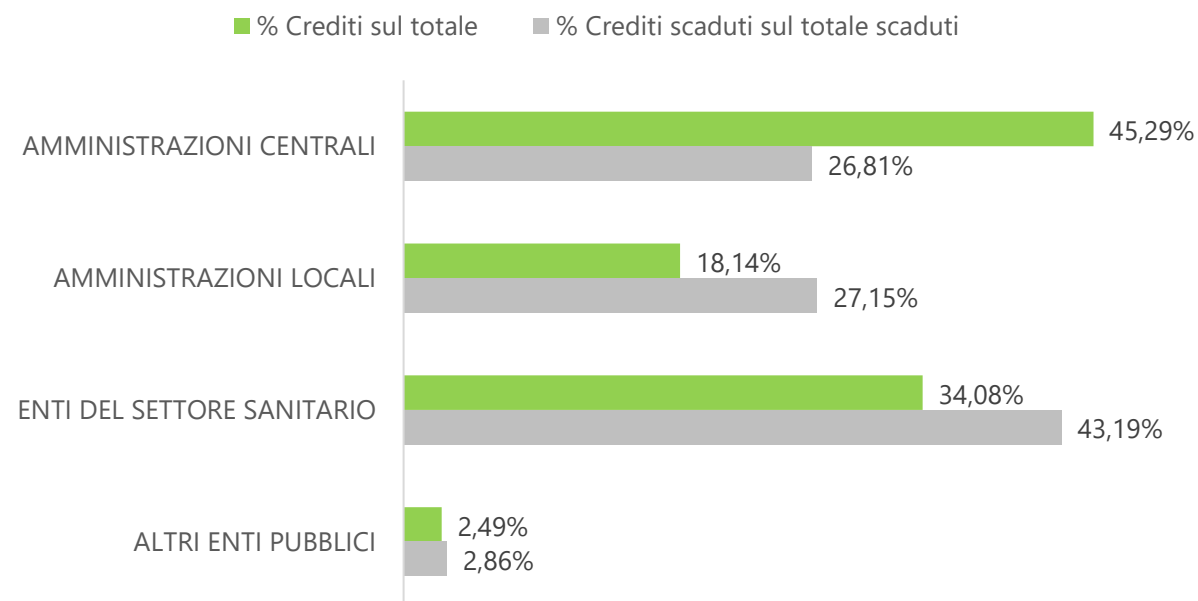
Ripartizione per scadenza

(dati in milioni di euro e in %)



Ripartizione per tipologia di ente pubblico

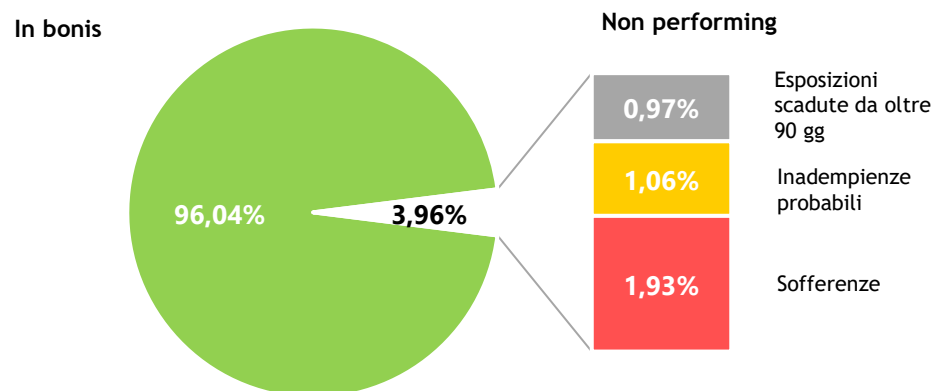
(dati in %)



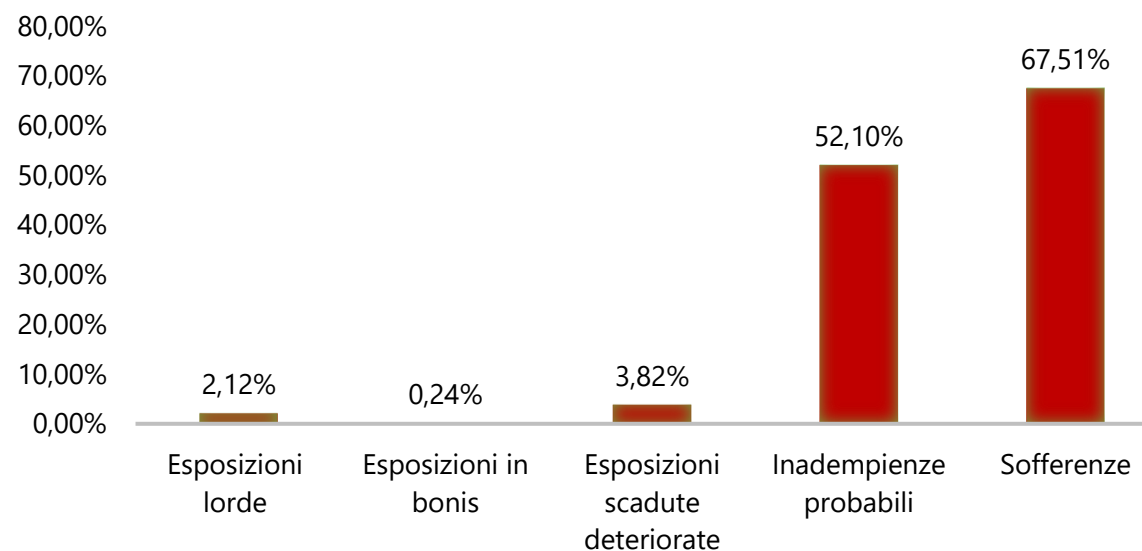
Qualità del credito

- I crediti deteriorati alla fine del terzo trimestre 2023 (3,96%) risultano lievemente in aumento rispetto a giugno (3,62%). Le sofferenze rappresentano l'1,93% dell'esposizione lorda complessiva.
- Le politiche di copertura dei crediti deteriorati risultano, come di consueto, molto prudenti rispetto a inadempienze probabili e sofferenze.

Qualità del credito
(Esposizioni lorde, dati in %)



Tassi di copertura - factoring
(dati in %)





Per maggiori informazioni scrivere a:

assifact@assifact.it

Ufficio stampa:

Giovanna Marchi Comunicazione

Piazza A. Mondadori, 1 - 20122 Milano | Via C. Morin, 44 - 00195 Roma
M. +39 335 7117020 | E. info@giovannamarchicomunicazione.com