

**CIRCOLARE STATISTICHE 71/21**

Milano, 14 dicembre 2021

**OGGETTO: Il factoring in cifre – Sintesi dei dati di ottobre 2021**

Cordiali saluti

Il Segretario Generale  
Alessandro Carretta

**DISTRIBUZIONE:**

<b>ASSOCIATI ORDINARI E CORRISPONDENTI</b>			
<b>AOSTA FACTOR</b>	Alessandro BERTOLDO	<b>GENERALFINANCE</b>	Massimo GIANOLLI
<b>BANCA CARIGE</b>	Walter CAPPO	<b>GUBER BANCA</b>	DIREZIONE GENERALE Simone PORCELLATI
<b>BANCA IFIS</b>	Andrea BERNA Alberto STACCIONE	<b>IBM ITALIA SERVIZI FINANZIARI</b>	Rodolfo COLCIAGO
<b>BANCA SISTEMA</b>	Fausto GALMARINI Andrea TRUPIA	<b>IFITALIA</b>	Ruxandra VALCU
<b>BANCO DI DESIO E DELLA BRIANZA</b>	Davide TOGNETTI	<b>ILLIMITY BANK</b>	Franco MARCARINI
<b>BARCLAYS BANK IRELAND</b>	Alessandro RICCO	<b>INTESA SANPAOLO</b>	Anna CARBONELLI
<b>BCC FACTORING</b>	Paolo IACHETTINI Carlo NAPOLEONI	<b>ISTITUTO PER IL CREDITO SPORTIVO</b>	DIREZIONE GENERALE Alfonso IAQUINANDI
<b>BFF BANK</b>	Massimiliano BELINGHERI	<b>MBFACTA</b>	Enrico BUZZONI
<b>BURGO FACTOR</b>	Ugo BERTINI	<b>MEDIOCREDITO CENTRALE</b>	DIREZIONE GENERALE Alberto ROMANI
<b>CREDEMACTOR</b>	Gabriele DECO'	<b>MPS LEASING &amp; FACTORING</b>	Simone PASQUINI
<b>CREDIT AGRICOLE EUROFACTOR</b>	Ivan TOMASSI	<b>SACE FCT</b>	Paolo ALFIERI
<b>CREVAL PIU'FACTOR</b>	Stefano ZUCCHERATO	<b>SERFACTORING</b>	Stefano LEOFREDDI
<b>EMIL-RO FACTOR</b>	Paolo LICCIARDELLO Vittorio GIUSTINIANI	<b>SG FACTORING</b>	Sylvain LOISEAU
<b>EXPRIVIA</b>	Dario GRECO	<b>UNICREDIT FACTORING</b>	Simone DEL GUERRA
<b>FACTORCOOP</b>	Franco TAPPARO		
<b>FACTORIT</b>	Antonio DE MARTINI		
<b>FERCREDIT</b>	Raffaella PISTILLI		
<b>FIDIS</b>	Andrea FAINA		
<b>ASSOCIATI SOSTENITORI</b>			
<b>AGENZIA ITALIA</b>	Lorenzo BAGGIO	<b>SCIUME' LEGAL &amp; TAX</b>	Nicola NUNZIATA
<b>ARCARES</b>	Willy BURKHARDT	<b>SEFIN</b>	Claudia NEGRI
<b>BENEFIND</b>	Alessandro CICCHI	<b>STUDIO LEGALE FUMAGALLI, GRANDO e ASSOCIATI</b>	Francesco LOI
<b>FS2A</b>	Francesco SACCHI	<b>STUDIO LEGALE LUPI E ASSOCIATI</b>	Massimo LUPI
<b>GIOVANARDI STUDIO LEGALE</b>	Cecilia LAMPERTICO	<b>STUDIO LEGALE RAI A &amp; PARTNERS</b>	Domenico RAI A
<b>HPD SOFTWARE LTD</b>	Kevin DAY		
<b>LA SCALA SOCIETA' TRA AVVOCATI</b>	Luciana CIPOLLA		
<b>LEXANT STUDIO LEGALE</b>	Andrea ARNALDI		

In allegato si trasmette il rapporto di sintesi dei dati sul mercato del factoring elaborati dall'Associazione con riferimento al mese di ottobre 2021.

Il rapporto è altresì pubblicato sul sito di Assifact al seguente indirizzo:

<https://www.assifact.it/dati-e-statistiche>

Si ricorda che, in coerenza con la politica di comunicazione definita dal Consiglio, i risultati delle rilevazioni associative non devono essere comunicati dagli Associati a terzi, ivi compresi gli organi di informazione, prima che siano stati resi pubblici dall'Associazione stessa.

Con riferimento ai risultati della presente rilevazione, l'Associazione ha provveduto alla contestuale pubblicazione di un estratto del report nell'area pubblica del sito associativo, con possibilità di richiesta del report integrale, e pertanto gli stessi possono essere comunicati dagli Associati a terzi.



**ASSIFACT**

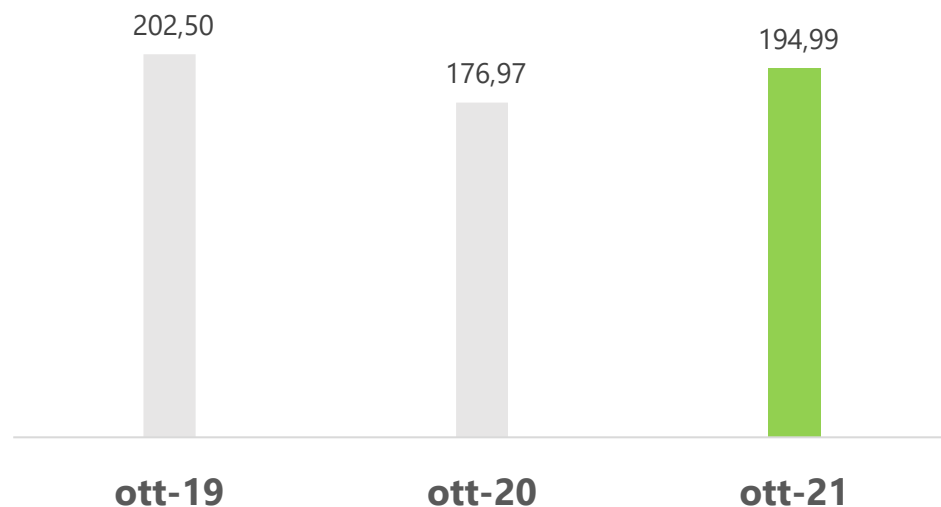
CrediFact

# **Il factoring in cifre**

Ottobre 2021 – Sintesi

Assifact – Associazione Italiana per il factoring

# Highlights



## Turnover

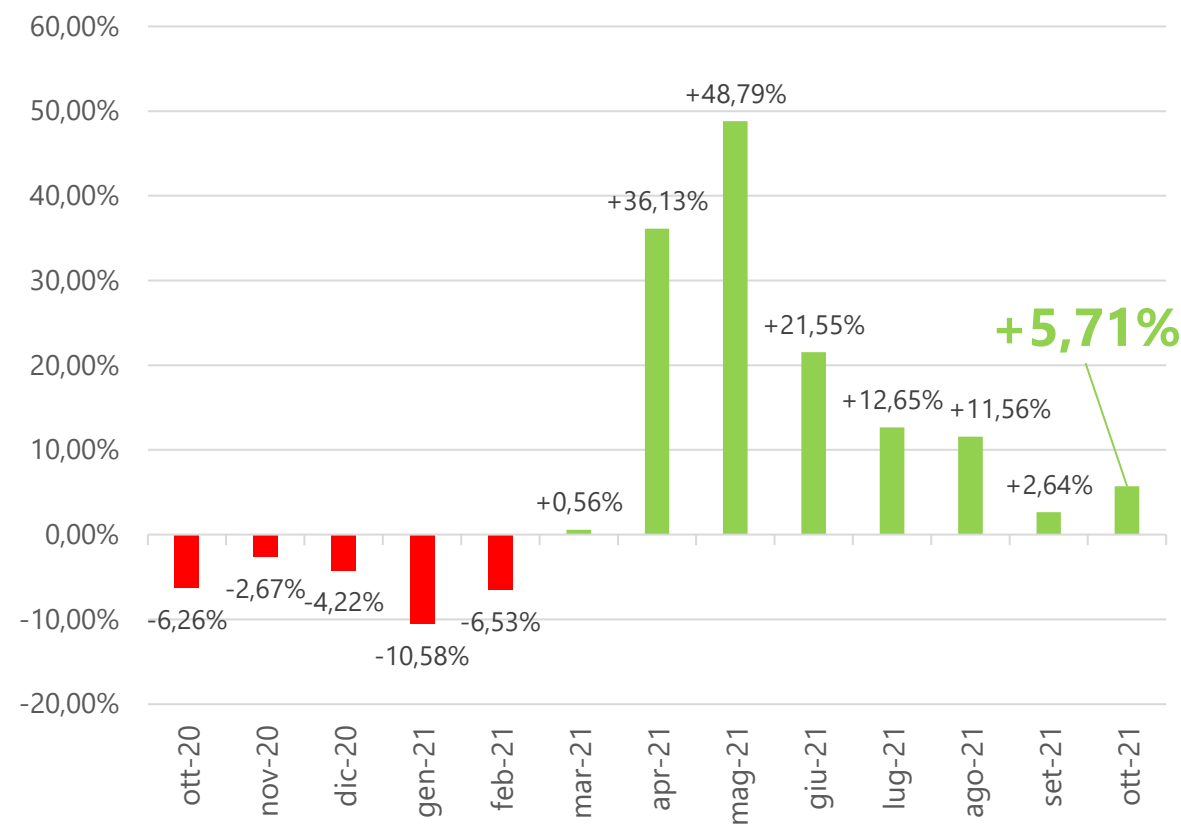
(flusso lordo dal 1 gennaio)

**€194,99 mld**

+10,18% su anno precedente

## Tasso di crescita del turnover mensile

ultimi 13 mesi (Var. % su anno precedente)



# Il mercato del factoring in sintesi

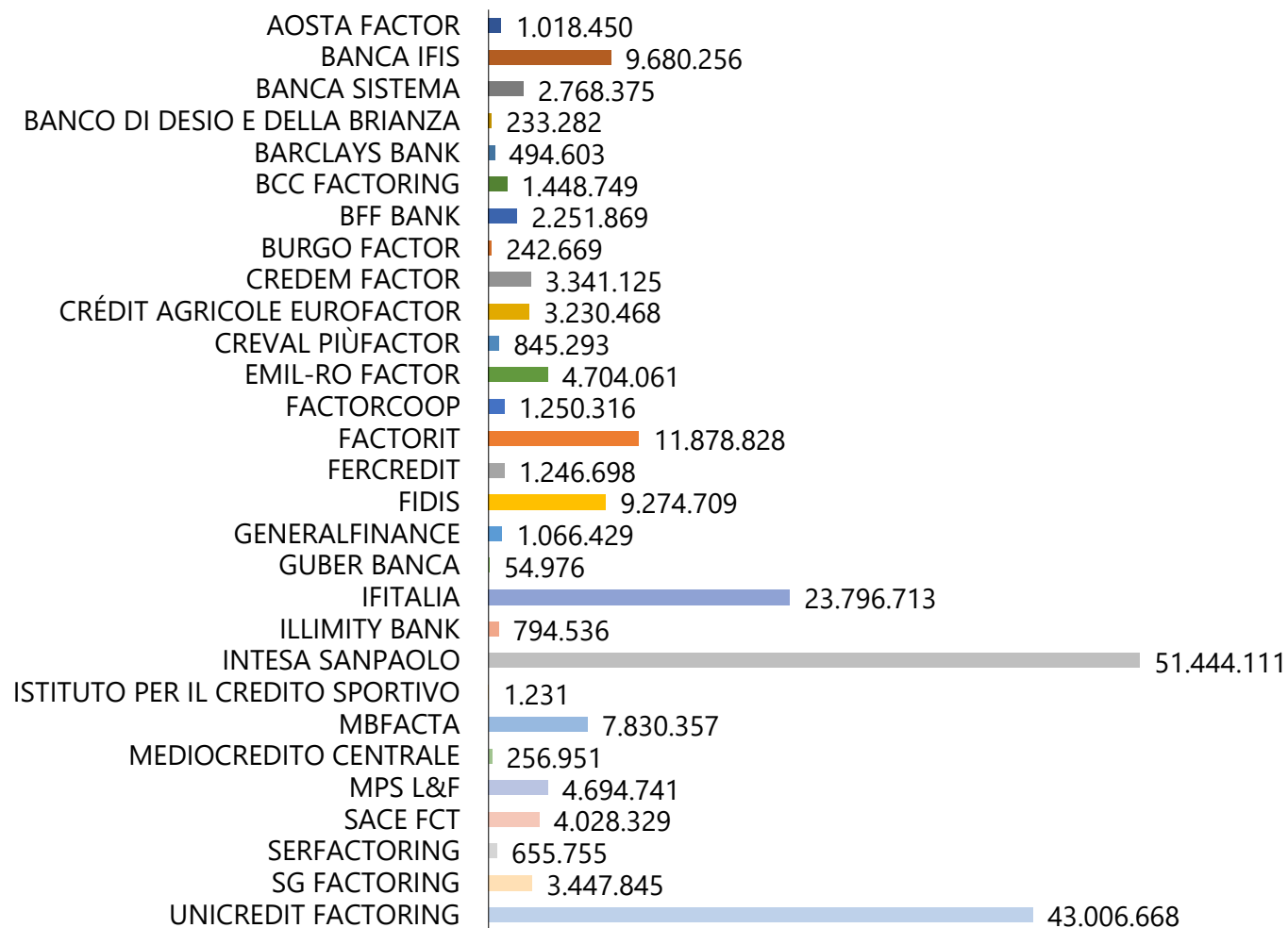
<b>Dati in migliaia di euro</b>		<b>Quota % sul totale</b>	<b>Var. % rispetto all'anno precedente</b>
<b>Turnover Cumulativo<sup>1</sup></b>	<b>194.988.394</b>		<b>10,18%</b>
Pro solvendo	41.742.185	21%	
Pro soluto	153.246.209	79%	
<b>Outstanding</b>	<b>52.539.978</b>		<b>1,16%</b>
Pro solvendo	14.236.082	27%	
Pro soluto	38.303.896	73%	
<b>Anticipi e corrispettivi pagati</b>	<b>39.340.895</b>		<b>-2,18%</b>
<b><sup>1</sup> di cui Turnover riveniente da operazioni di Supply Chain Finance</b>	<b>19.206.382</b>	<b>10%</b>	

Dati in migliaia di euro e in percentuale

Fonte: dati forniti da Associati Assifact

I dati presentati in questa tabella riflettono una riclassificazione da parte di alcuni associati di talune determinate operazioni al di fuori dell'ambito del reverse factoring, operata anche sui dati passati.

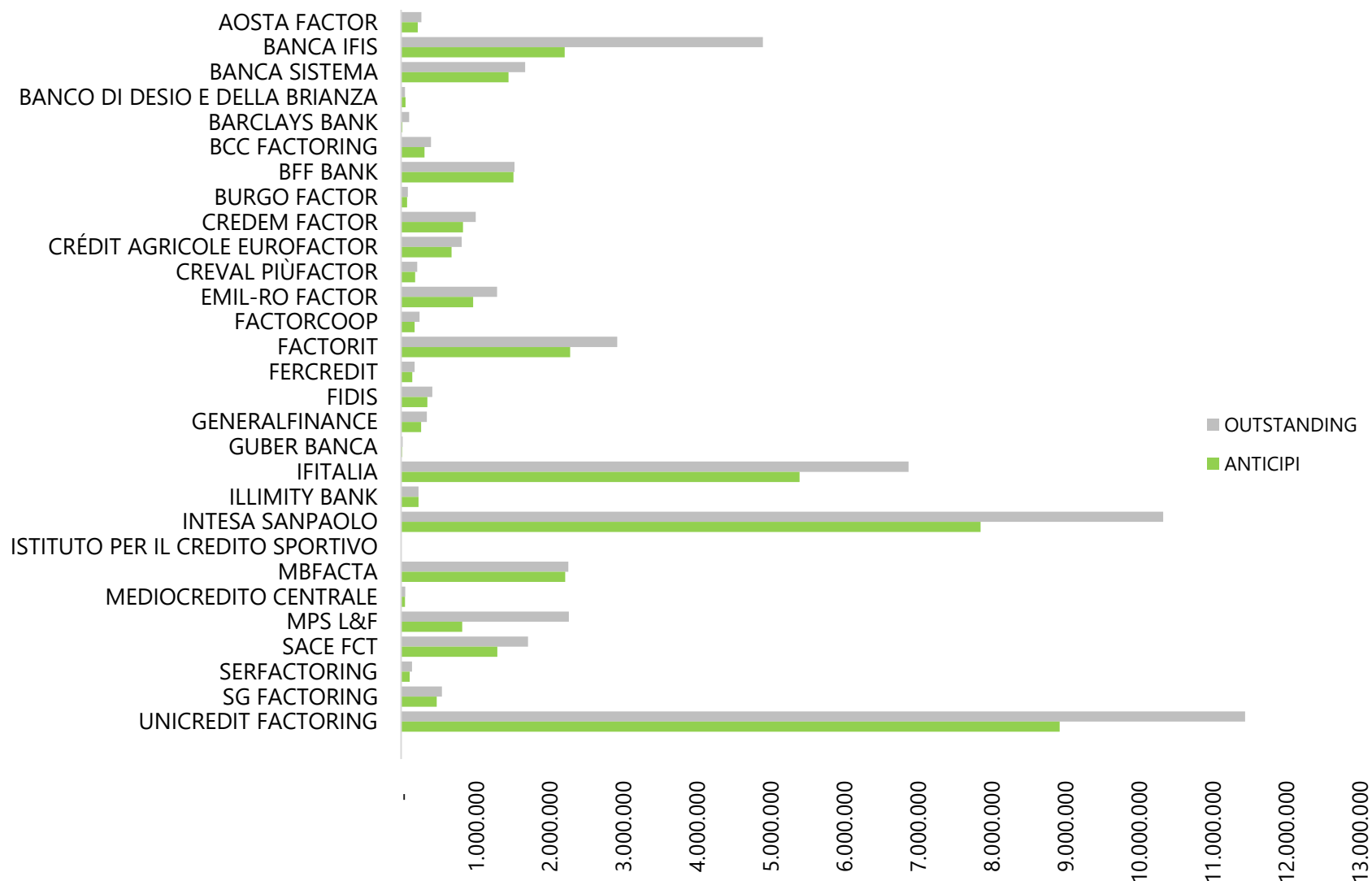
# Turnover per società



Dati in migliaia di €

Fonte: dati forniti mensilmente da  
Associati Assifact

# Outstanding e anticipi per società



Dati in migliaia di €

Fonte: dati forniti mensilmente da  
Associati Assifact



Per maggiori informazioni scrivere a:

[assifact@assifact.it](mailto:assifact@assifact.it)

Ufficio stampa:

*Giovanna Marchi Comunicazione*

Piazza A. Mondadori, 1 - 20122 Milano | Via C. Morin, 44 - 00195 Roma  
M. +39 335 7117020 | E. [info@giovannamarchicomunicazione.com](mailto:info@giovannamarchicomunicazione.com)