

**ASSIFACT**

Associazione Italiana per il Factoring

AL SERVIZIO DI FACTORING E IMPRESE: 35 ANNI INSIEME

CIRCOLARE STATISTICHE 42/23

Milano, 3 agosto 2023

OGGETTO: Factoring e settori di attività economica in Italia nel 2022

Si trasmette il rapporto in oggetto in merito alla composizione del turnover, del portafoglio clienti e dei tempi medi di incasso per settore merceologico (ATECO) nell'anno 2022, all'andamento del factoring con riferimento ai singoli settori economici tra il 2021 e il 2022 nonché in relazione all'andamento del fatturato delle imprese, come descritto dagli indicatori congiunturali Istat. La rappresentatività del campione esaminato, in termini di turnover al 31 dicembre 2022, è pari al 96,42%.

Si ricorda che il presente documento è pubblicato nell'Area "Le Circolari" dell'Area Riservata del sito associativo: <https://areariservata.assifact.it>.

Cordiali saluti

Il Segretario Generale
Alessandro Carretta**DISTRIBUZIONE:**

ASSOCIATI ORDINARI E CORRISPONDENTI			
AOSTA FACTOR	Alessandro BERTOLDO	FACTORIT	Fabio BOLLINI
BANCA CF+	DIREZIONE GENERALE Michele RONCHI	FERCREDIT	Stefano PIERINI
BANCA IFIS	Andrea BERNA Alberto STACCIONE	FIDIS	Andrea FAINA
BANCA MONTE DEI PASCHI DI SIENA	Carmelo GIANIRACUSA	GENERALFINANCE	Massimo GIANOLLI
BANCA PROGETTO	Giorgio GRAZIANI Giuseppe PIGNATELLI	GUBER BANCA	DIREZIONE GENERALE Simone PORCELLATI
BANCA SISTEMA	Andrea TRUPIA	IFITALIA	Ruxandra VALCU
BANCO DI DESIO E DELLA BRIANZA	Davide TOGNETTI	ILLIMITY BANK	Franco MARCARINI
BARCLAYS BANK IRELAND	Alessandro RICCO	INTESA SANPAOLO	Anna CARBONELLI
BCC FACTORING	Paolo IACHETTINI	ISTITUTO PER IL CREDITO SPORTIVO	DIREZIONE GENERALE Alfonso IAQUINANDI
BFF BANK	Massimiliano BELINGHERI	MBFACTA	Enrico BUZZONI
BPER FACTOR	Matteo BIGARELLI Vittorio GIUSTINIANI	MEDIOCREDITO CENTRALE	DIREZIONE GENERALE Alberto ROMANI
BURGO FACTOR	Luca BERTINI	SACE FCT	Daniele SCHRODER
CLESSIDRA FACTORING	Gabriele PICCINI Keoma GARBILLO	SG FACTORING	Sylvain LOISEAU
CREDEMFACTOR	Gabriele DECO'	UNICREDIT FACTORING	Alfredo BRESCIANI
CREDIT AGRICOLE EUROFACTOR	Ivan TOMASSI		
EXPRIVA	Dario GRECO		
FACTORCOOP	Franco TAPPARO		
ASSOCIATI SOSTENITORI			
AGENZIA ITALIA	Lorenzo BAGGIO	LEXANT SOCIETA' BENEFIT TRA AVVOCATI	Andrea ARNALDI
BENEFIND	Alessandro CICCHI	SCIUME' LEGAL & TAX	Nicola NUNZIATA
FINWAVE	Willy BURKHARDT	SEFIN	Claudia NEGRI
FS2A	Francesco SACCHI	STUDIO LEGALE FUMAGALLI, GRANDO e ASSOCIATI	Francesco LOI
GIOVANARDI STUDIO LEGALE	Cecilia LAMPERTICO	STUDIO LEGALE LUPI E ASSOCIATI	Massimo LUPI
LA SCALA SOCIETA' TRA AVVOCATI	Luciana CIPOLLA	STUDIO LEGALE RAIA & PARTNERS	Domenico RAIA
LEGALI RIUNITI LEX AVVOCATI ASSOCIATI	Gianluca LEOTTA		
LENDSCAPE	Kevin DAY		

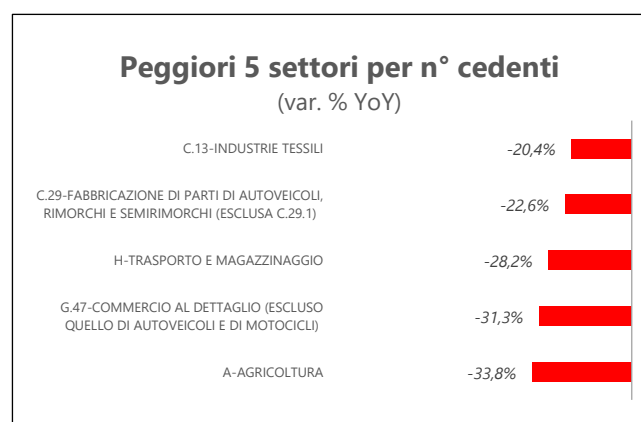
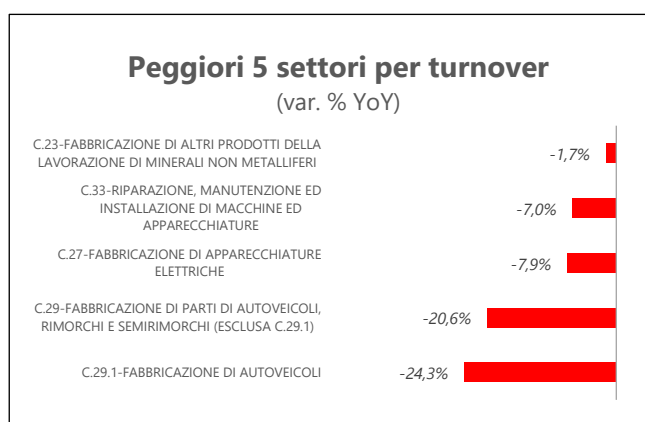
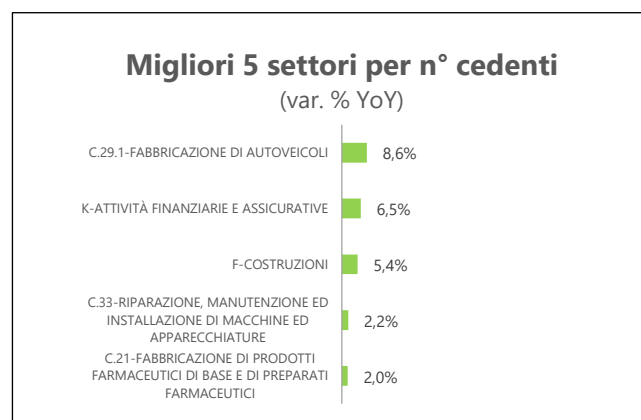
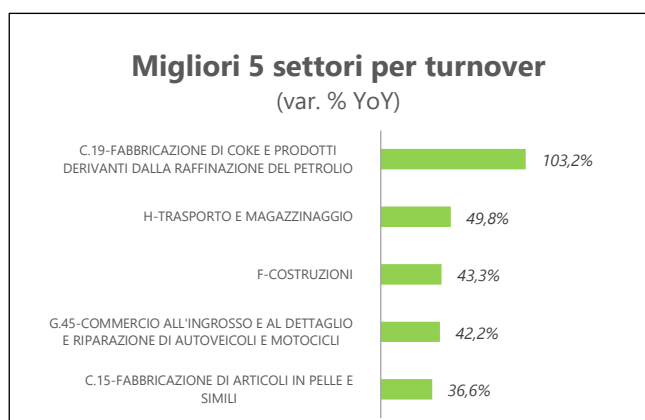
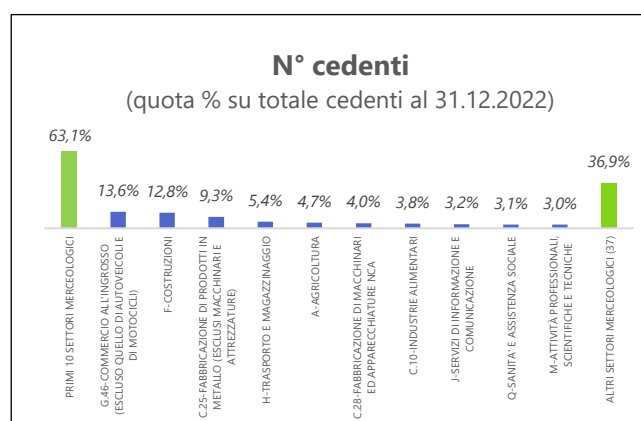
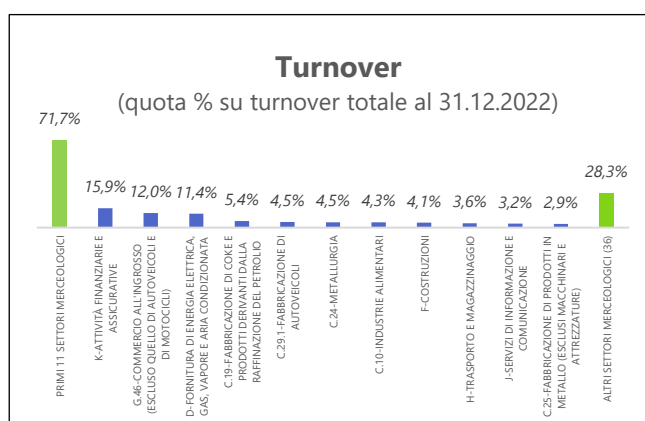
Factoring e settori di attività economica in Italia nel 2022

Il rapporto elabora e riassume alcuni dati relativi all'attività di factoring, estratti da una survey che ha coinvolto un campione di Associati su dati riferiti al 2022 e ripartiti per codice Ateco. La rappresentatività del campione, in termini di turnover al 31 dicembre 2022, è pari al 96,42%.

Indice

1. Executive summary
2. I principali settori di attività economica nel mercato del factoring
3. Breakdown turnover e cedenti per codice Ateco
4. Trend turnover e cedenti per codice Ateco
5. Trend turnover per codice Ateco e dimensione del cedente
6. Confronto turnover rispetto al fatturato (industria e servizi)
7. Tempi medi di incasso per codice Ateco e dimensione del cedente

1

Executive summary¹

¹ Nelle rappresentazioni dei migliori e peggiori settori per variazione del turnover e numero cedenti sono stati esclusi alcuni outlier con volumi residuali relativi a sezioni di codici Ateco non rilevanti.

- Al 31 dicembre 2022, la distribuzione del turnover e del numero di cedenti attivi per codice Ateco² appare disomogenea per i diversi settori economici e in sostanziale continuità rispetto all'anno precedente.
- Il turnover risulta concentrato in alcuni settori: le controparti finanziarie e assicurative (sezione K) con il 15,9% del totale (che include, per una parte meno rilevante, rissioni di crediti commerciali derivanti da finanziarie di grandi gruppi industriali), il commercio all'ingrosso (sezione G.46) con il 12,0% e i fornitori di energia (sezione D) con il 11,4%. Seguono le filiere industriali petrolifere, della produzione di autoveicoli, e quelle metallurgiche, alimentari e edilizie.
- Nel corso del 2022 i settori che hanno registrato una crescita del turnover più elevata sono i seguenti: fabbricazione di coke e prodotti derivanti dalla raffinazione del petrolio, trasporti, costruzioni e commercio all'ingrosso (sezione G.45). I settori che hanno registrato performance più negative in termini di turnover sono riconducibili alla fabbricazione di autoveicoli e di apparecchiature elettriche.
- Con riferimento ai cedenti attivi nel 2022, i comparti che registrano il maggior numero di clienti sono quelli del commercio all'ingrosso (sezione G.46) e dell'edilizia, con oltre il 26% complessivo sul totale. A seguire si trovano le imprese che fabbricano prodotti in metallo (esclusi macchinari e attrezzature) e quelle del trasporto e magazzinaggio.
- Nell'ambito delle sole PMI, alcuni settori hanno incrementato notevolmente il ricorso al factoring, come quello dei servizi di informazione e comunicazione (sezione J), delle costruzioni (sezione F) e della fabbricazione di articoli in pelle (sezione C.15) e materiali in gomma e plastiche (sezione C.22).
- Con riferimento alle sole imprese "corporate", alcuni settori specifici nell'ambito delle imprese corporate incrementano significativamente i volumi di crediti ceduti, come la fabbricazione di coke e prodotti derivanti dalla raffinazione del petrolio (sezione C.19), l'industria del trasporto e magazzinaggio (sezione H), dell'edilizia (sezione F), del commercio all'ingrosso (sezione G.45) e della fornitura di acqua e gestione dei rifiuti (sezione E).
- Analizzando il confronto fra l'andamento del turnover factoring e dell'indice del fatturato delle imprese industriali e dei servizi³, si osserva, nella maggioranza dei

² Nel rapporto la descrizione dei singoli codici Ateco riportata è stata semplificata per esigenze di leggibilità di grafici e tabelle. Per la descrizione ufficiale si faccia riferimento alla classificazione delle attività economiche Ateco 2007 di Istat.

³ Ai fini del confronto, sono stati utilizzati i seguenti indicatori: "Indice del fatturato dei prodotti industriali - dati mensili - dati grezzi" e "Indici del fatturato dei servizi - dati trimestrali - dati grezzi" (fonte Istat).

settori, una relazione diretta fra l'andamento del fatturato e il turnover dei crediti ceduti a società di factoring.

- I risultati del confronto sembrano suggerire come i volumi del turnover del settore del factoring nell'anno abbiano effettivamente seguito il trend di forte ripresa del fatturato delle imprese industriali e dei servizi, nonostante le molteplici criticità macroeconomiche.
- I tempi medi di incasso dei crediti commerciali⁴ per settore Ateco risultano assai variabili fra le diverse categorie, registrando valori molto più elevati per diversi comparti appartenenti al settore manifatturiero e delle costruzioni, rispetto a quelli appartenenti al commercio all'ingrosso e al dettaglio, alle industrie alimentari e della fornitura di energia elettrica.
- I tempi medi di incasso dei crediti commerciali, all'interno dei medesimi settori, risultano sovente diversificati fra piccole e medie imprese e imprese corporate, con differenze anche significative in positivo e in negativo.

⁴ I giorni medi stimati di incasso sono stati calcolati rapportando il dato di outstanding al 31 dicembre 2022 rispetto al turnover dell'anno 2022.

2

I principali settori di attività economica nel mercato del factoring

2.1 Settore K – Attività finanziarie e assicurative

TURNOVER 2022

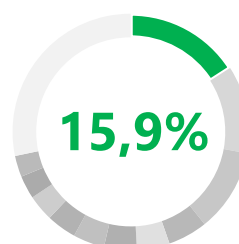
38,39 mld €

VAR.% YoY

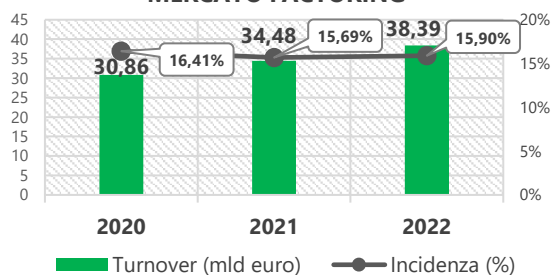
+11,4%

QUOTA DEL TURNOVER TOTALE

Anno 2022

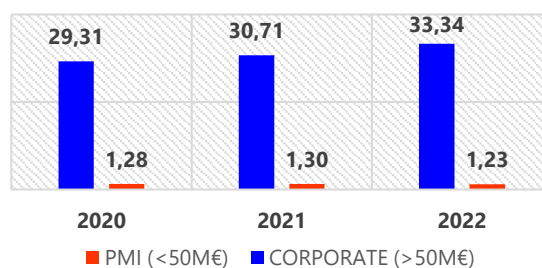


TREND TURNOVER E INCIDENZA NEL MERCATO FACTORING



TREND TURNOVER

PMI VS CORPORATE (dati in mld €)



CEDENTI 2022

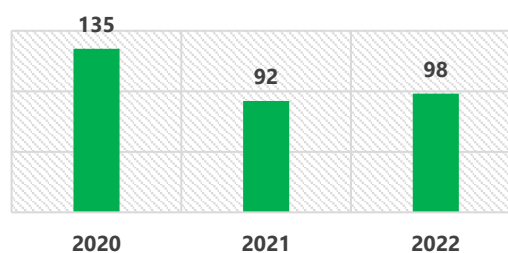
98

VAR.% YoY

+6,5%

TREND CEDENTI

(numero cedenti attivi)

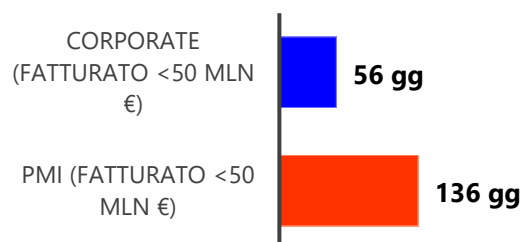


TEMPI MEDI DI INCASSO 2022

62 GIORNI

TEMPI MEDI DI INCASSO 2022

CORPORATE VS PMI



Nota metodologica: Nella ripartizione del turnover tra PMI e Corporate non è stata presa in considerazione la componente di imprese "non classificate". Il conteggio dei giorni medi di incasso deriva dal rapporto annualizzato tra l'outstanding al 31/12/2022 rispetto al turnover dell'anno 2022.

2.2 Settore G.46 – Commercio all'ingrosso (escluso quello di autoveicoli e motocicli)

FATTURATO 2022 (fonte ISTAT - dati grezzi)

VAR.% YoY +13,1%

TURNOVER 2022

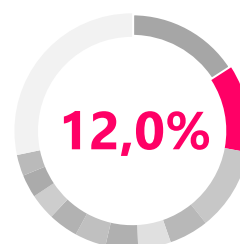
28,98 mld €

VAR.% YoY

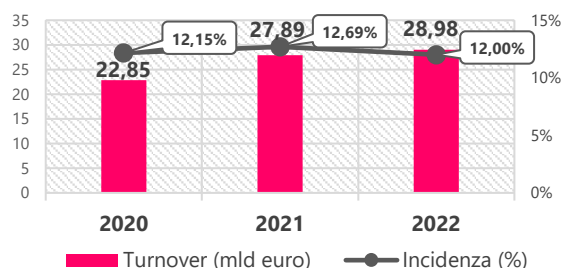
+3,9%

QUOTA DEL TURNOVER TOTALE

Anno 2022

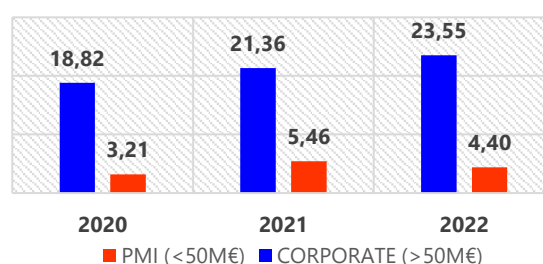


TREND TURNOVER E INCIDENZA NEL MERCATO FACTORING



TREND TURNOVER

PMI VS CORPORATE (dati in mld €)



CEDENTI 2022

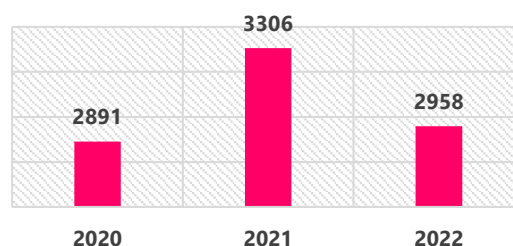
2.958

VAR.% YoY

-10,5%

TREND CEDENTI

(numero cedenti attivi)

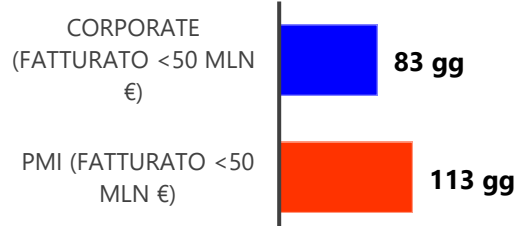


TEMPI MEDI DI INCASSO 2022

90 GIORNI

TEMPI MEDI DI INCASSO 2022

CORPORATE VS PMI



Nota metodologica: Nella ripartizione del turnover tra PMI e Corporate non è stata presa in considerazione la componente di imprese "non classificate". Il conteggio dei giorni medi di incasso deriva dal rapporto annualizzato tra l'outstanding al 31/12/2022 rispetto al turnover dell'anno 2022.

2.3 Settore D – Fornitura di energia elettrica, gas, vapore e aria condizionata

TURNOVER 2022

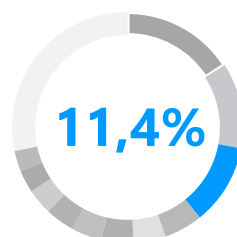
27,42 mld €

VAR.% YoY

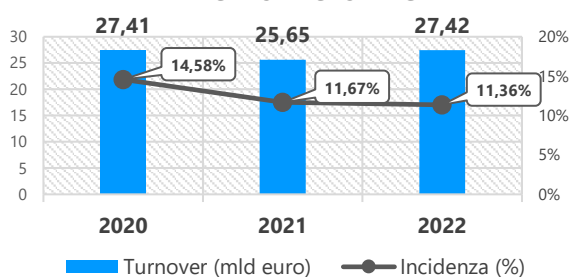
+6,9%

QUOTA DEL TURNOVER TOTALE

Anno 2022

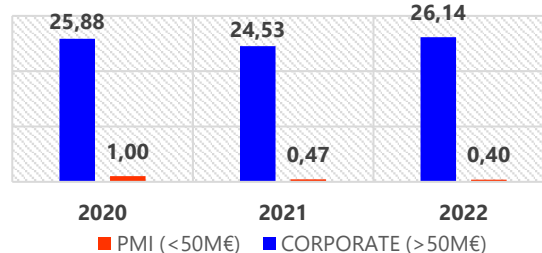


TREND TURNOVER E INCIDENZA NEL MERCATO FACTORING



TREND TURNOVER

PMI VS CORPORATE (dati in mld €)



CEDENTI 2022

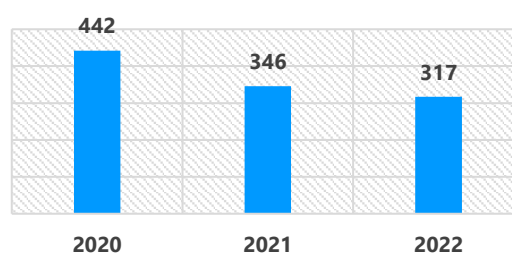
317

VAR.% YoY

-8,4%

TREND CEDENTI

(numero cedenti attivi)

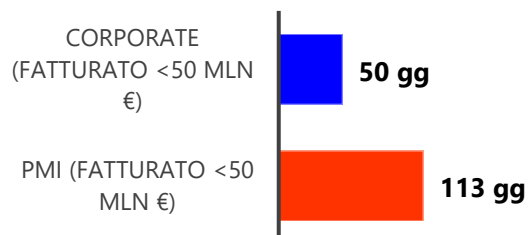


TEMPI MEDI DI INCASSO 2022

61 GIORNI

TEMPI MEDI DI INCASSO 2022

CORPORATE VS PMI



Nota metodologica: Nella ripartizione del turnover tra PMI e Corporate non è stata presa in considerazione la componente di imprese "non classificate". Il conteggio dei giorni medi di incasso deriva dal rapporto annualizzato tra l'outstanding al 31/12/2022 rispetto al turnover del'.

2.4 Settore C.19 – Fabbricazione di coke e prodotti derivanti dalla raffinazione del petrolio

FATTURATO 2022 (fonte ISTAT - dati grezzi)

VAR.% YoY +46,7%

TURNOVER 2022

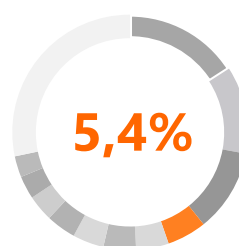
13,09 mld €

VAR.% YoY

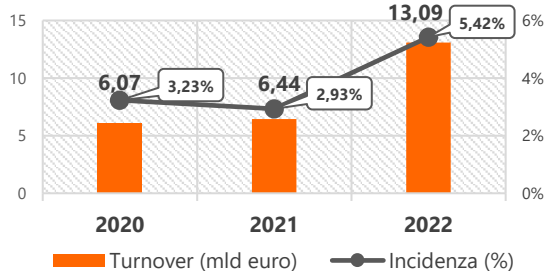
+103,2%

QUOTA DEL TURNOVER TOTALE

Anno 2022

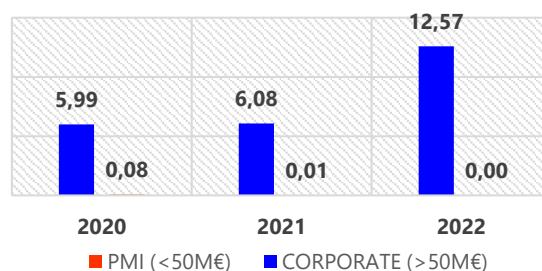


TREND TURNOVER E INCIDENZA NEL MERCATO FACTORING



TREND TURNOVER

PMI VS CORPORATE (dati in mld €)



CEDENTI 2022

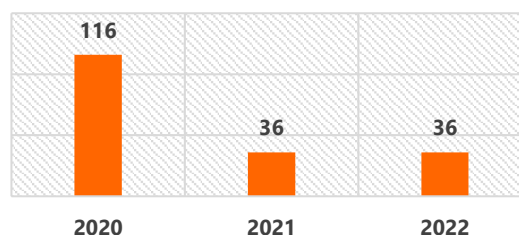
36

VAR.% YoY

0,0%

TREND CEDENTI

(numero cedenti attivi)

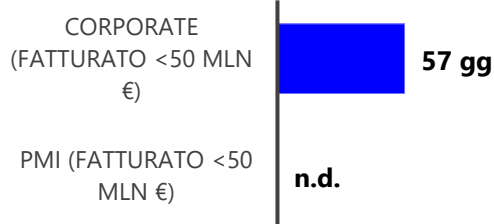


TEMPI MEDI DI INCASSO 2022

58 GIORNI

TEMPI MEDI DI INCASSO 2022

CORPORATE VS PMI



Nota metodologica: Nella ripartizione del turnover tra PMI e Corporate non è stata presa in considerazione la componente di imprese "non classificate". Il conteggio dei giorni medi di incasso deriva dal rapporto annualizzato tra l'outstanding al 31/12/2022 rispetto al turnover dell'anno 2022.

2.5 Settore C.29.1 – Fabbricazione di autoveicoli

FATTURATO 2022 (fonte ISTAT - dati grezzi)

VAR.% YoY +3,2%

TURNOVER 2022

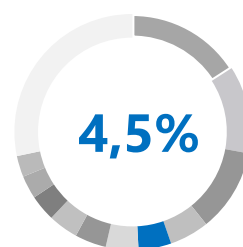
10,85 mld €

VAR.% YoY

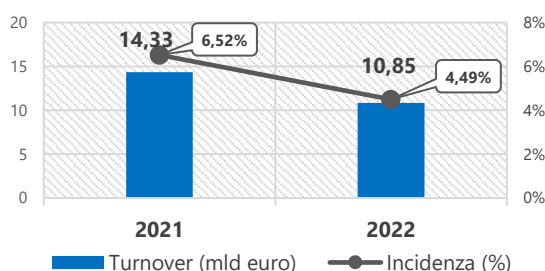
-24,3%

QUOTA DEL TURNOVER TOTALE

Anno 2022

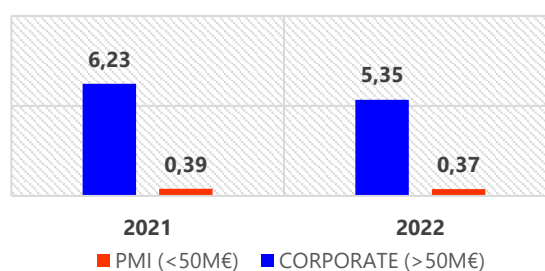


TREND TURNOVER E INCIDENZA NEL MERCATO FACTORING



TREND TURNOVER

PMI VS CORPORATE (dati in mld €)



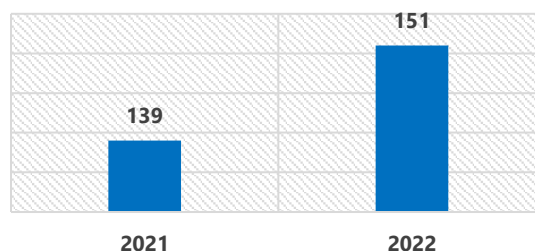
CEDENTI 2022

151

VAR.% YoY

+8,6%

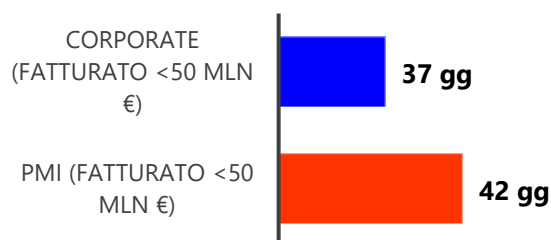
TREND CEDENTI
(numero cedenti attivi)



TEMPI MEDI DI INCASSO 2022

27 GIORNI

TEMPI MEDI DI INCASSO 2022
CORPORATE VS PMI



Nota metodologica: Nella ripartizione del turnover tra PMI e Corporate non è stata presa in considerazione la componente di imprese "non classificate". Il conteggio dei giorni medi di incasso deriva dal rapporto annualizzato tra l'outstanding al 31/12/2022 rispetto al turnover dell'anno 2022. Si segnala un significativo impatto sui dati del presente settore derivante da una variazione nella composizione del campione osservato, di cui è stato comunque possibile ricostruire i dati anche per il 2021. Pur in assenza di specifiche evidenze, si ritiene che i tempi medi di pagamento medi indicati per il presente settore possano essere influenzati da un significativo ricorso a riscossioni dei relativi crediti.

2.6 Settore C.24 – Metallurgia

FATTURATO 2022 (fonte ISTAT - dati grezzi)

VAR.% YoY +16,3%

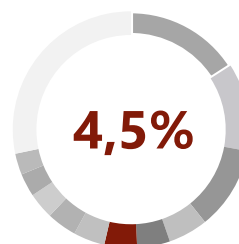
TURNOVER 2022

10,90 mld €

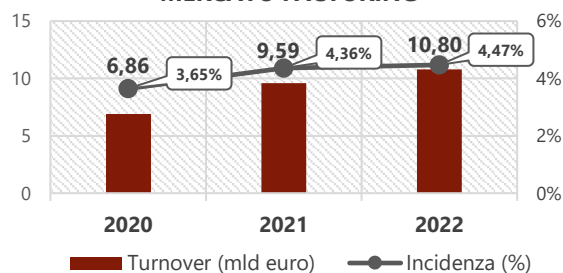
VAR.% YoY

+12,6%

QUOTA DEL TURNOVER TOTALE
Anno 2022

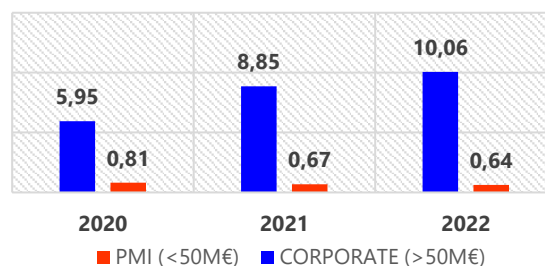


TREND TURNOVER E INCIDENZA NEL MERCATO FACTORING



TREND TURNOVER

PMI VS CORPORATE (dati in mld €)



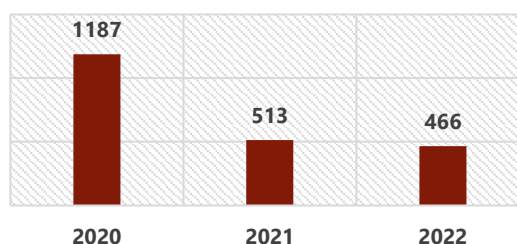
CEDENTI 2022

466

VAR.% YoY

-9,2%

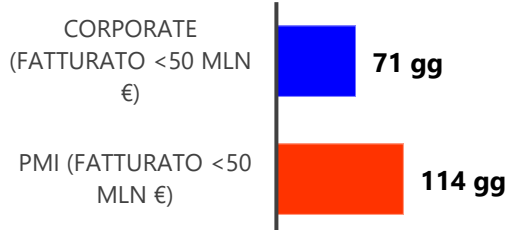
TREND CEDENTI
(numero cedenti attivi)



TEMPI MEDI DI INCASSO 2022

77 GIORNI

TEMPI MEDI DI INCASSO 2022
CORPORATE VS PMI



Nota metodologica: Nella ripartizione del turnover tra PMI e Corporate non è stata presa in considerazione la componente di imprese "non classificate". Il conteggio dei giorni medi di incasso deriva dal rapporto annualizzato tra l'outstanding al 31/12/2022 rispetto al turnover dell'anno 2022.

2.7 Settore C.10 – Industrie alimentari

FATTURATO 2022 (fonte ISTAT - dati grezzi)

VAR.% YoY +17,6%

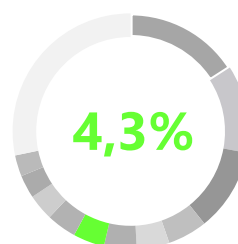
TURNOVER 2022

10,39 mld €

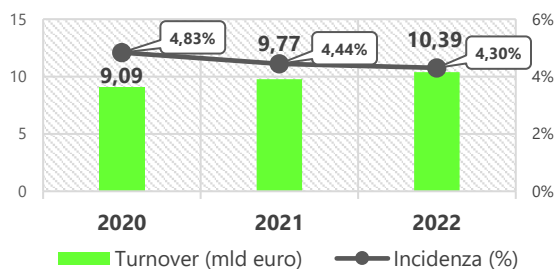
VAR.% YoY

+6,4%

QUOTA DEL TURNOVER TOTALE
Anno 2022

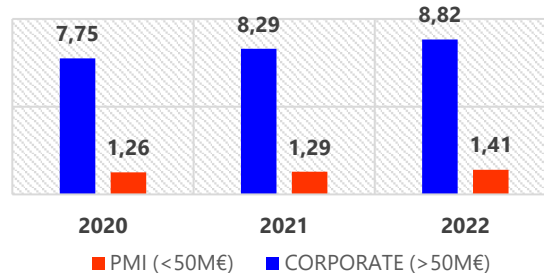


TREND TURNOVER E INCIDENZA NEL MERCATO FACTORING



TREND TURNOVER

PMI VS CORPORATE (dati in mld €)



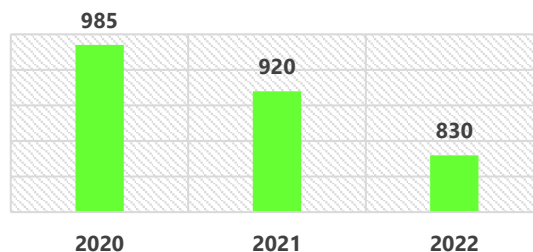
CEDENTI 2022

830

VAR.% YoY

-9,8%

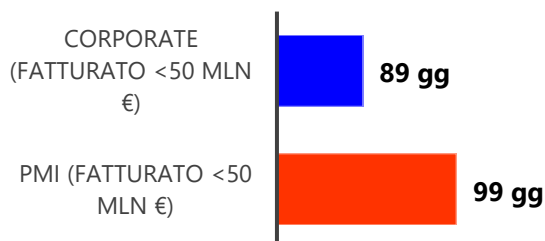
TREND CEDENTI
(numero cedenti attivi)



TEMPI MEDI DI INCASSO 2022

91 GIORNI

TEMPI MEDI DI INCASSO 2022
CORPORATE VS PMI



Nota metodologica: Nella ripartizione del turnover tra PMI e Corporate non è stata presa in considerazione la componente di imprese "non classificate". Il conteggio dei giorni medi di incasso deriva dal rapporto annualizzato tra l'outstanding al 31/12/2022 rispetto al turnover dell'anno 2022.

2.8 Settore F – Costruzioni

TURNOVER 2022

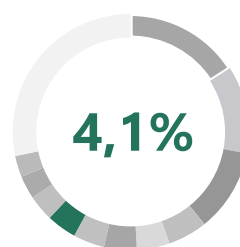
9,89 mld €

VAR.% YoY

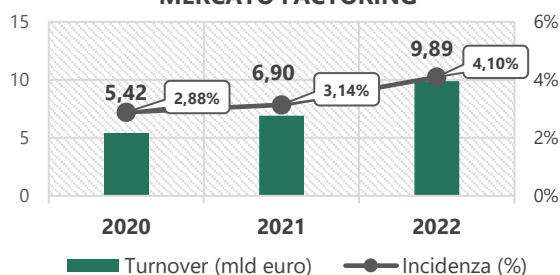
+43,3%

QUOTA DEL TURNOVER TOTALE

Anno 2022

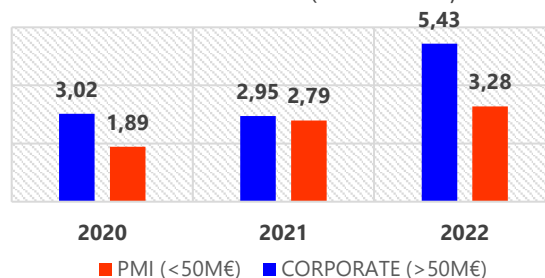


TREND TURNOVER E INCIDENZA NEL MERCATO FACTORING



TREND TURNOVER

PMI VS CORPORATE (dati in mld €)



CEDENTI 2022

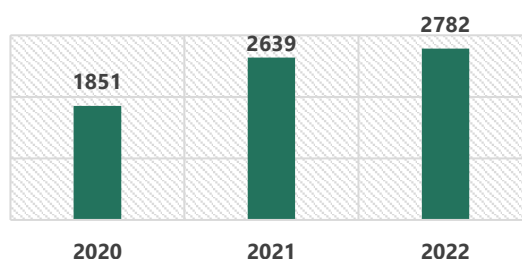
2.782

VAR.% YoY

+5,4%

TREND CEDENTI

(numero cedenti attivi)

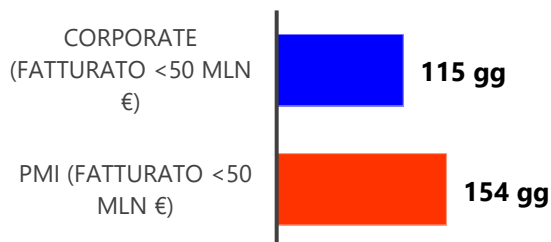


TEMPI MEDI DI INCASSO 2022

138 GIORNI

TEMPI MEDI DI INCASSO 2022

CORPORATE VS PMI



Nota metodologica: Nella ripartizione del turnover tra PMI e Corporate non è stata presa in considerazione la componente di imprese "non classificate". Il conteggio dei giorni medi di incasso deriva dal rapporto annualizzato tra l'outstanding al 31/12/2022 rispetto al turnover dell'anno 2022.

2.9 Settore H – Trasporto e magazzinaggio

FATTURATO 2022 (fonte ISTAT - dati grezzi)

VAR.% YoY +20,7%

TURNOVER 2022

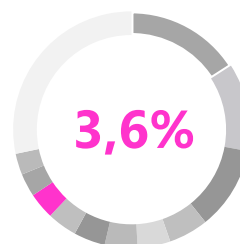
8,71 mld €

VAR.% YoY

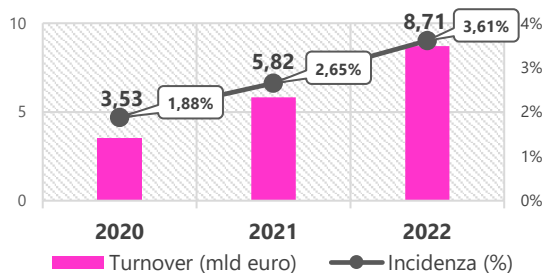
+49,8%

QUOTA DEL TURNOVER TOTALE

Anno 2022

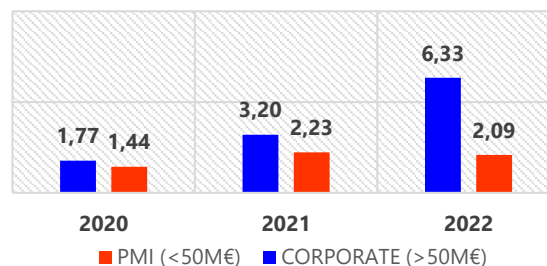


TREND TURNOVER E INCIDENZA NEL MERCATO FACTORING



TREND TURNOVER

PMI VS CORPORATE (dati in mld €)



CEDENTI 2022

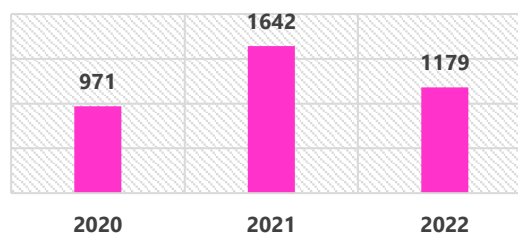
1.179

VAR.% YoY

-28,2%

TREND CEDENTI

(numero cedenti attivi)

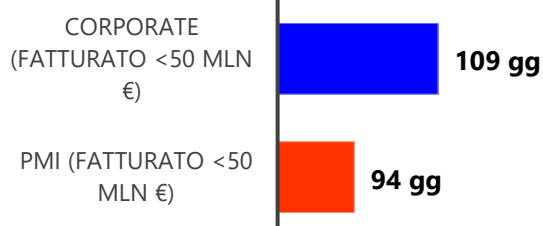


TEMPI MEDI DI INCASSO 2022

107 GIORNI

TEMPI MEDI DI INCASSO 2022

CORPORATE VS PMI



Nota metodologica: Nella ripartizione del turnover tra PMI e Corporate non è stata presa in considerazione la componente di imprese "non classificate". Il conteggio dei giorni medi di incasso deriva dal rapporto annualizzato tra l'outstanding al 31/12/2022 rispetto al turnover dell'anno 2022.

2.10 Settore J – Servizi di informazione e comunicazione

FATTURATO 2022 (fonte ISTAT - dati grezzi)

VAR.% YoY +6,0%

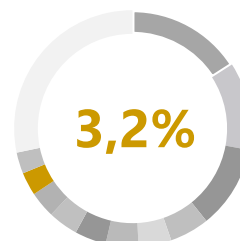
TURNOVER 2022

7,66 mld €

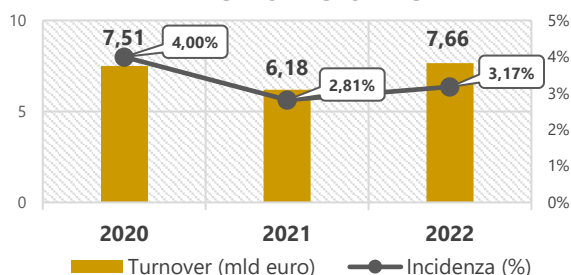
VAR.% YoY

+23,9%

QUOTA DEL TURNOVER TOTALE
Anno 2022

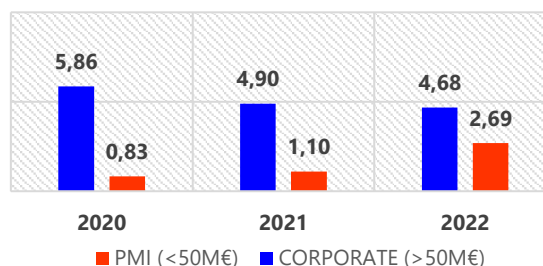


TREND TURNOVER E INCIDENZA NEL MERCATO FACTORING



TREND TURNOVER

PMI VS CORPORATE (dati in mld €)



CEDENTI 2022

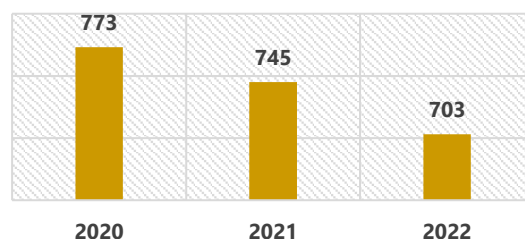
703

VAR.% YoY

-5,6%

TREND CEDENTI

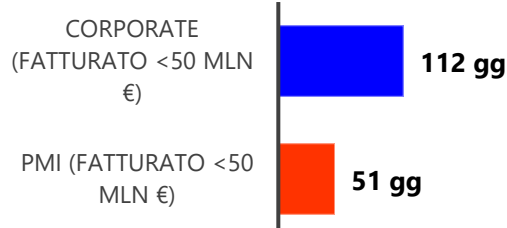
(numero cedenti attivi)



TEMPI MEDI DI INCASSO 2022

93 GIORNI

TEMPI MEDI DI INCASSO 2022
CORPORATE VS PMI



Nota metodologica: Nella ripartizione del turnover tra PMI e Corporate non è stata presa in considerazione la componente di imprese "non classificate". Il conteggio dei giorni medi di incasso deriva dal rapporto annualizzato tra l'outstanding al 31/12/2022 rispetto al turnover dell'anno 2022.

2.11 Settore C.27 – Fabbricazione di prodotti in metallo (esclusi macchinare e attrezzature)

FATTURATO 2022 (fonte ISTAT - dati grezzi)

VAR.% YoY +17,3%

TURNOVER 2022

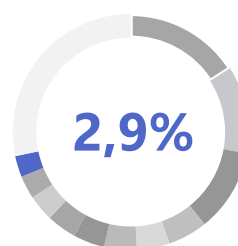
7,01 mld €

VAR.% YoY

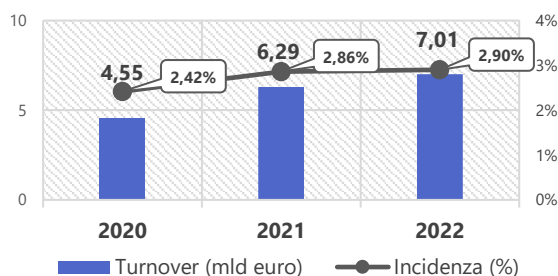
+11,3%

QUOTA DEL TURNOVER TOTALE

Anno 2022

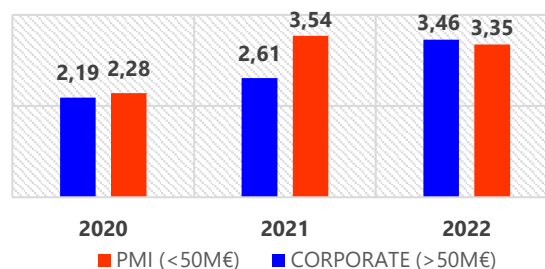


TREND TURNOVER E INCIDENZA NEL MERCATO FACTORING



TREND TURNOVER

PMI VS CORPORATE (dati in mld €)



CEDENTI 2022

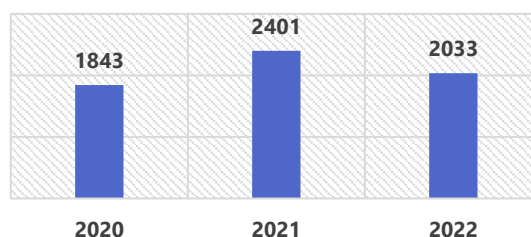
2.033

VAR.% YoY

-15,3%

TREND CEDENTI

(numero cedenti attivi)

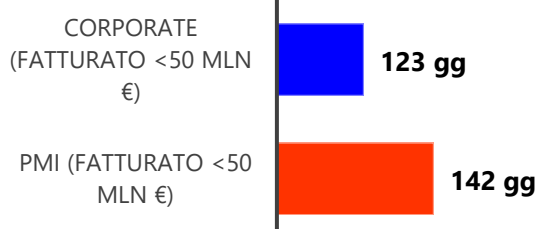


TEMPI MEDI DI INCASSO 2022

165 GIORNI

TEMPI MEDI DI INCASSO 2022

CORPORATE VS PMI



Nota metodologica: Nella ripartizione del turnover tra PMI e Corporate non è stata presa in considerazione la componente di imprese "non classificate". Il conteggio dei giorni medi di incasso deriva dal rapporto annualizzato tra l'outstanding al 31/12/2022 rispetto al turnover dell'anno 2022.

3

Breakdown turnover e cedenti per codice Ateco⁵

⁵ Nota: il settore K include anche cessioni di crediti commerciali effettuate da finanziarie di grandi gruppi industriali. Sono stati esclusi alcuni outlier relativi a sezioni di codici Ateco non rilevanti.

Figura 1. Ripartizione turnover per codice Ateco (%) - dati al 31 dicembre 2021 e al 31 dicembre 2022

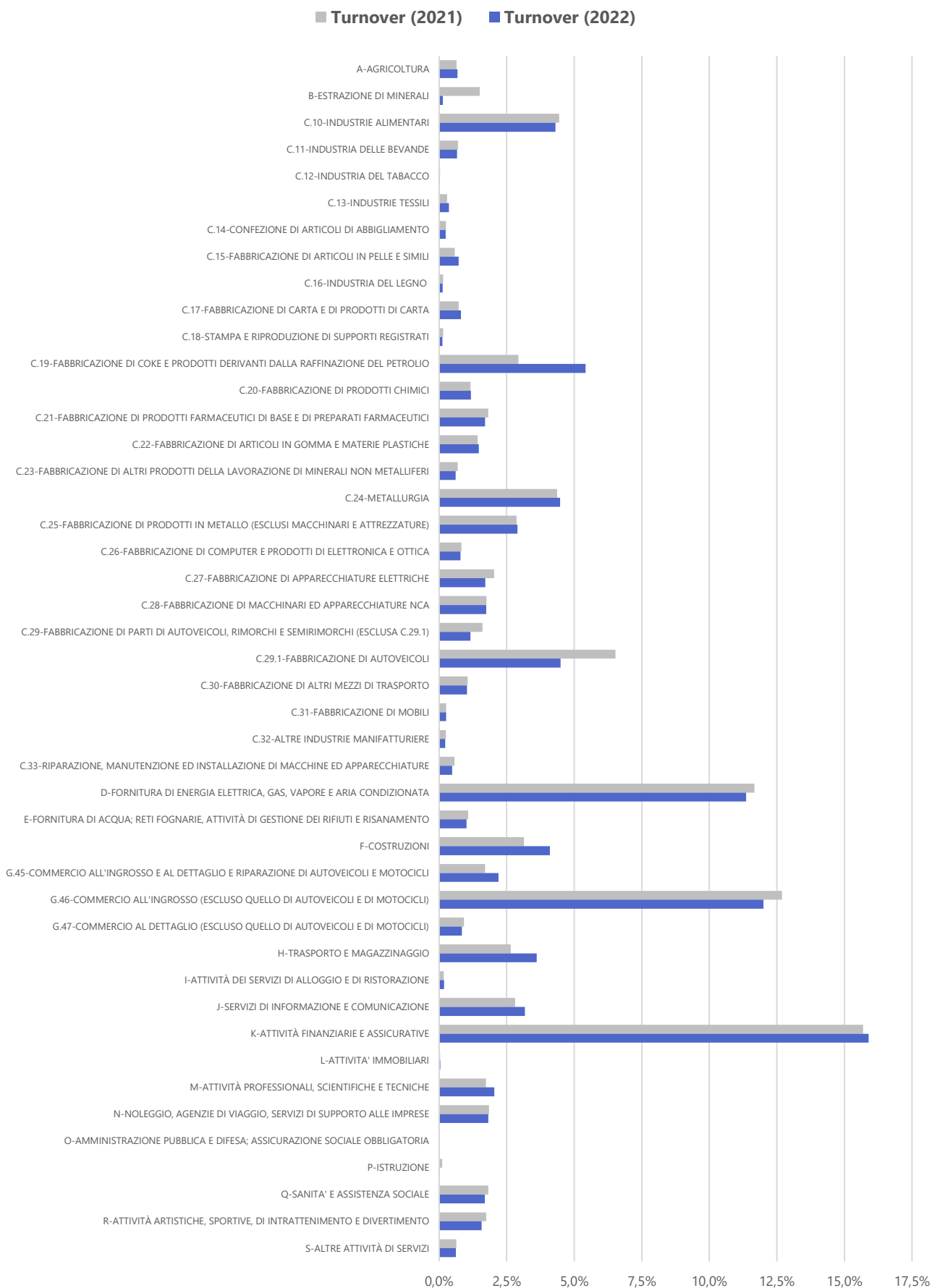


Figura 2. Tabella ripartizione turnover per codice Ateco (%) – dati al 31 dicembre 2021 e al 31 dicembre 2022

Codice Ateco	Turnover (2021)	Turnover (2022)
A-AGRICOLTURA	0,64%	0,68%
B-ESTRAZIONE DI MINERALI	1,50%	0,14%
C.10-INDUSTRIE ALIMENTARI	4,44%	4,30%
C.11-INDUSTRIA DELLE BEVANDE	0,69%	0,66%
C.12-INDUSTRIA DEL TABACCO	0,03%	0,03%
C.13-INDUSTRIE TESSILI	0,30%	0,36%
C.14-CONFEZIONE DI ARTICOLI DI ABBIGLIAMENTO	0,25%	0,24%
C.15-FABBRICAZIONE DI ARTICOLI IN PELLE E SIMILI	0,58%	0,72%
C.16-INDUSTRIA DEL LEGNO	0,15%	0,13%
C.17-FABBRICAZIONE DI CARTA E DI PRODOTTI DI CARTA	0,72%	0,81%
C.18-STAMPA E RIPRODUZIONE DI SUPPORTI REGISTRATI	0,14%	0,13%
C.19-FABBRICAZIONE DI COKE E PRODOTTI DERIVANTI DALLA RAFFINAZIONE DEL PETROLIO	2,93%	5,42%
C.20-FABBRICAZIONE DI PRODOTTI CHIMICI	1,16%	1,17%
C.21-FABBRICAZIONE DI PRODOTTI FARMACEUTICI DI BASE E DI PREPARATI FARMACEUTICI	1,82%	1,69%
C.22-FABBRICAZIONE DI ARTICOLI IN GOMMA E MATERIE PLASTICHE	1,43%	1,47%
C.23-FABBRICAZIONE DI ALTRI PRODOTTI DELLA LAVORAZIONE DI MINERALI NON METALLIFERI	0,69%	0,61%
C.24-METALLURGIA	4,36%	4,47%
C.25-FABBRICAZIONE DI PRODOTTI IN METALLO (ESCLUSI MACCHINARI E ATTREZZATURE)	2,86%	2,90%
C.26-FABBRICAZIONE DI COMPUTER E PRODOTTI DI ELETTRONICA E OTTICA	0,83%	0,79%
C.27-FABBRICAZIONE DI APPARECCHIATURE ELETTRICHE	2,04%	1,71%
C.28-FABBRICAZIONE DI MACCHINARI ED APPARECCHIATURE NCA	1,75%	1,74%
C.29-FABBRICAZIONE DI PARTI DI AUTOVEICOLI, RIMORCHI E SEMIRIMORCHI (ESCLUSA C.29.1)	1,60%	1,16%
C.29.1-FABBRICAZIONE DI AUTOVEICOLI	6,52%	4,49%
C.30-FABBRICAZIONE DI ALTRI MEZZI DI TRASPORTO	1,06%	1,03%
C.31-FABBRICAZIONE DI MOBILI	0,26%	0,26%
C.32-ALTRE INDUSTRIE MANIFATTURIERE	0,25%	0,23%
C.33-RIPARAZIONE, MANUTENZIONE ED INSTALLAZIONE DI MACCHINE ED APPARECCHIATURE	0,57%	0,48%
D-FORNITURA DI ENERGIA ELETTRICA, GAS, VAPORE E ARIA CONDIZIONATA	11,67%	11,36%
E-FORNITURA DI ACQUA; RETI FOGNARIE, ATTIVITÀ DI GESTIONE DEI RIFIUTI E RISANAMENTO	1,07%	1,01%
F-COSTRUZIONI	3,14%	4,10%
G.45-COMMERCIO ALL'INGROSSO E AL DETTAGLIO E RIPARAZIONE DI AUTOVEICOLI E MOTOCICLI	1,70%	2,20%
G.46-COMMERCIO ALL'INGROSSO (ESCLUSO QUELLO DI AUTOVEICOLI E DI MOTOCICLI)	12,69%	12,00%
G.47-COMMERCIO AL DETTAGLIO (ESCLUSO QUELLO DI AUTOVEICOLI E DI MOTOCICLI)	0,92%	0,84%
H-TRASPORTO E MAGAZZINAGGIO	2,65%	3,61%
I-ATTIVITÀ DEI SERVIZI DI ALLOGGIO E DI RISTORAZIONE	0,18%	0,18%
J-SERVIZI DI INFORMAZIONE E COMUNICAZIONE	2,81%	3,17%
K-ATTIVITÀ FINANZIARIE E ASSICURATIVE	15,69%	15,90%
L-ATTIVITÀ IMMOBILIARI	0,04%	0,04%
M-ATTIVITÀ PROFESSIONALI, SCIENTIFICHE E TECNICHE	1,73%	2,04%
N-NOLEGGIO, AGENZIE DI VIAGGIO, SERVIZI DI SUPPORTO ALLE IMPRESE	1,84%	1,82%
O-AMMINISTRAZIONE PUBBLICA E DIFESA; ASSICURAZIONE SOCIALE OBBLIGATORIA	0,00%	0,00%
P-ISTRUZIONE	0,11%	0,02%
Q-SANITA' E ASSISTENZA SOCIALE	1,82%	1,69%
R-ATTIVITÀ ARTISTICHE, SPORTIVE, DI INTRATTENIMENTO E DIVERTIMENTO	1,74%	1,57%
S-ALTRE ATTIVITÀ DI SERVIZI	0,64%	0,62%

Figura 3. Ripartizione numero di cedenti attivi per codice Ateco (%) – dati al 31 dicembre 2021 e al 31 dicembre 2022

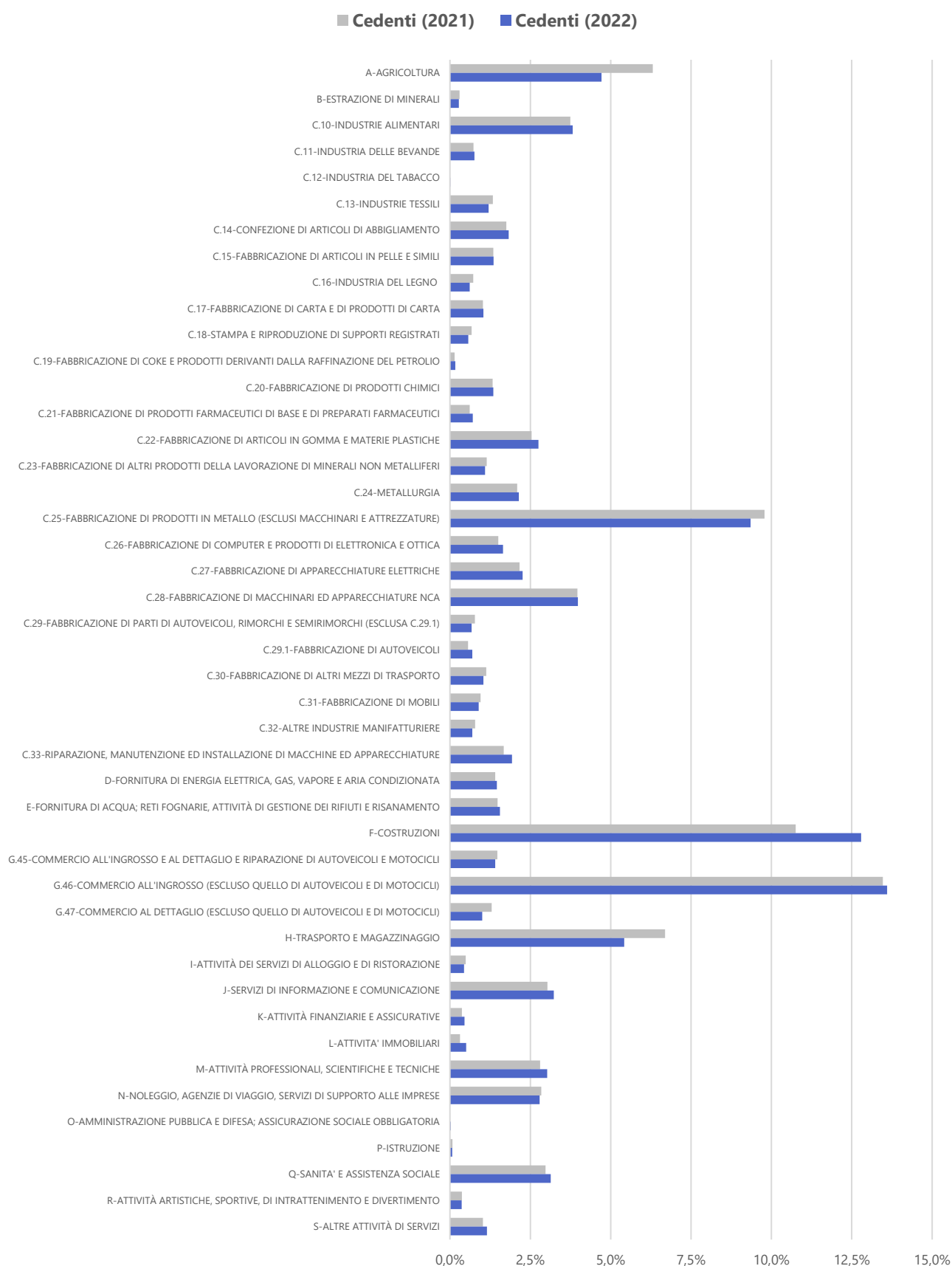


Figura 4. Tabella ripartizione numero di cedenti per codice Ateco (%) – dati al 31 dicembre 2021 e al 31 dicembre 2022

Codice Ateco	Cedenti (2021)	Cedenti (2022)
A-AGRICOLTURA	6,31%	4,71%
B-ESTRAZIONE DI MINERALI	0,30%	0,28%
C.10-INDUSTRIE ALIMENTARI	3,75%	3,82%
C.11-INDUSTRIA DELLE BEVANDE	0,73%	0,76%
C.12-INDUSTRIA DEL TABACCO	0,01%	0,01%
C.13-INDUSTRIE TESSILI	1,34%	1,20%
C.14-CONFEZIONE DI ARTICOLI DI ABBIGLIAMENTO	1,75%	1,83%
C.15-FABBRICAZIONE DI ARTICOLI IN PELLE E SIMILI	1,35%	1,36%
C.16-INDUSTRIA DEL LEGNO	0,72%	0,61%
C.17-FABBRICAZIONE DI CARTA E DI PRODOTTI DI CARTA	1,03%	1,04%
C.18-STAMPA E RIPRODUZIONE DI SUPPORTI REGISTRATI	0,68%	0,57%
C.19-FABBRICAZIONE DI COKE E PRODOTTI DERIVANTI DALLA RAFFINAZIONE DEL PETROLIO	0,15%	0,17%
C.20-FABBRICAZIONE DI PRODOTTI CHIMICI	1,32%	1,35%
C.21-FABBRICAZIONE DI PRODOTTI FARMACEUTICI DI BASE E DI PREPARATI FARMACEUTICI	0,62%	0,71%
C.22-FABBRICAZIONE DI ARTICOLI IN GOMMA E MATERIE PLASTICHE	2,54%	2,75%
C.23-FABBRICAZIONE DI ALTRI PRODOTTI DELLA LAVORAZIONE DI MINERALI NON METALLIFERI	1,14%	1,09%
C.24-METALLURGIA	2,09%	2,14%
C.25-FABBRICAZIONE DI PRODOTTI IN METALLO (ESCLUSI MACCHINARI E ATTREZZATURE)	9,78%	9,35%
C.26-FABBRICAZIONE DI COMPUTER E PRODOTTI DI ELETTRONICA E OTTICA	1,50%	1,65%
C.27-FABBRICAZIONE DI APPARECCHIATURE ELETTRICHE	2,17%	2,26%
C.28-FABBRICAZIONE DI MACCHINARI ED APPARECCHIATURE NCA	3,96%	3,98%
C.29-FABBRICAZIONE DI PARTI DI AUTOVEICOLI, RIMORCHI E SEMIRIMORCHI (ESCLUSA C.29.1)	0,77%	0,68%
C.29.1-FABBRICAZIONE DI AUTOVEICOLI	0,57%	0,69%
C.30-FABBRICAZIONE DI ALTRI MEZZI DI TRASPORTO	1,13%	1,04%
C.31-FABBRICAZIONE DI MOBILI	0,95%	0,90%
C.32-ALTRE INDUSTRIE MANIFATTURIERE	0,79%	0,70%
C.33-RIPARAZIONE, MANUTENZIONE ED INSTALLAZIONE DI MACCHINE ED APPARECCHIATURE	1,67%	1,93%
D-FORNITURA DI ENERGIA ELETTRICA, GAS, VAPORE E ARIA CONDIZIONATA	1,41%	1,46%
E-FORNITURA DI ACQUA; RETI FOGNARIE, ATTIVITÀ DI GESTIONE DEI RIFIUTI E RISANAMENTO	1,48%	1,56%
F-COSTRUZIONI	10,75%	12,79%
G.45-COMMERCIO ALL'INGROSSO E AL DETTAGLIO E RIPARAZIONE DI AUTOVEICOLI E MOTOCICLI	1,47%	1,41%
G.46-COMMERCIO ALL'INGROSSO (ESCLUSO QUELLO DI AUTOVEICOLI E DI MOTOCICLI)	13,47%	13,60%
G.47-COMMERCIO AL DETTAGLIO (ESCLUSO QUELLO DI AUTOVEICOLI E DI MOTOCICLI)	1,30%	1,01%
H-TRASPORTO E MAGAZZINAGGIO	6,69%	5,42%
I-ATTIVITÀ DEI SERVIZI DI ALLOGGIO E DI RISTORAZIONE	0,49%	0,44%
J-SERVIZI DI INFORMAZIONE E COMUNICAZIONE	3,04%	3,23%
K-ATTIVITÀ FINANZIARIE E ASSICURATIVE	0,37%	0,45%
L-ATTIVITÀ IMMOBILIARI	0,31%	0,50%
M-ATTIVITÀ PROFESSIONALI, SCIENTIFICHE E TECNICHE	2,81%	3,03%
N-NOLEGGIO, AGENZIE DI VIAGGIO, SERVIZI DI SUPPORTO ALLE IMPRESE	2,84%	2,79%
O-AMMINISTRAZIONE PUBBLICA E DIFESA; ASSICURAZIONE SOCIALE OBBLIGATORIA	0,00%	0,03%
P-ISTRUZIONE	0,08%	0,07%
Q-SANITÀ E ASSISTENZA SOCIALE	2,97%	3,13%
R-ATTIVITÀ ARTISTICHE, SPORTIVE, DI INTRATTENIMENTO E DIVERTIMENTO	0,37%	0,36%
S-ALTRE ATTIVITÀ DI SERVIZI	1,02%	1,15%

4

Trend turnover e cedenti per codice Ateco⁶

⁶ Nota: il settore K include anche cessioni di crediti commerciali effettuate da finanziarie di grandi gruppi industriali. Sono stati esclusi alcuni outlier relativi a sezioni di codici Ateco non rilevanti.

Figura 5. Variazione turnover rispetto all'anno precedente (%) - dati al 31 dicembre 2022

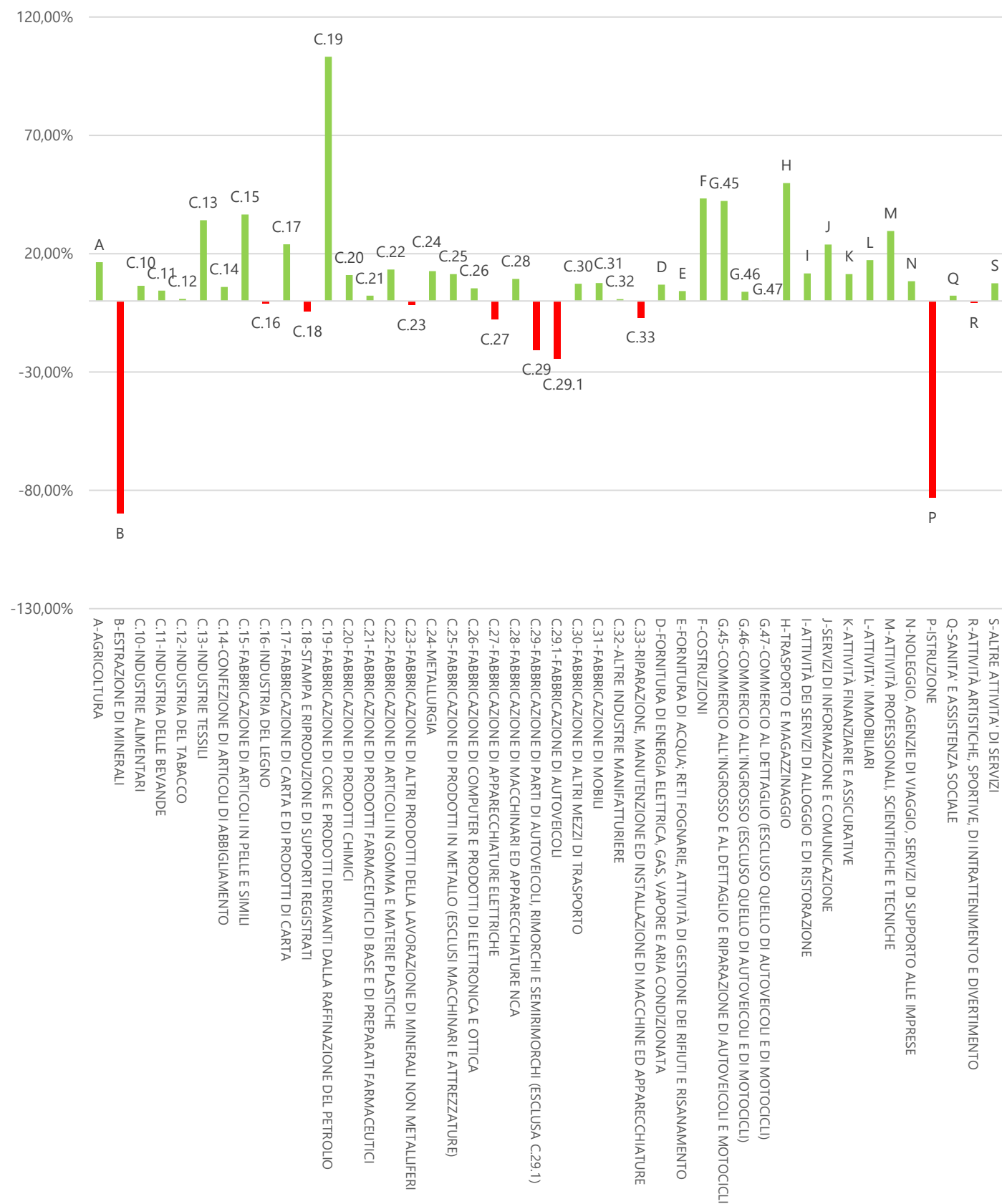


Figura 6. Variazione numero di cedenti rispetto all'anno precedente (%) - dati al 31 dicembre 2022

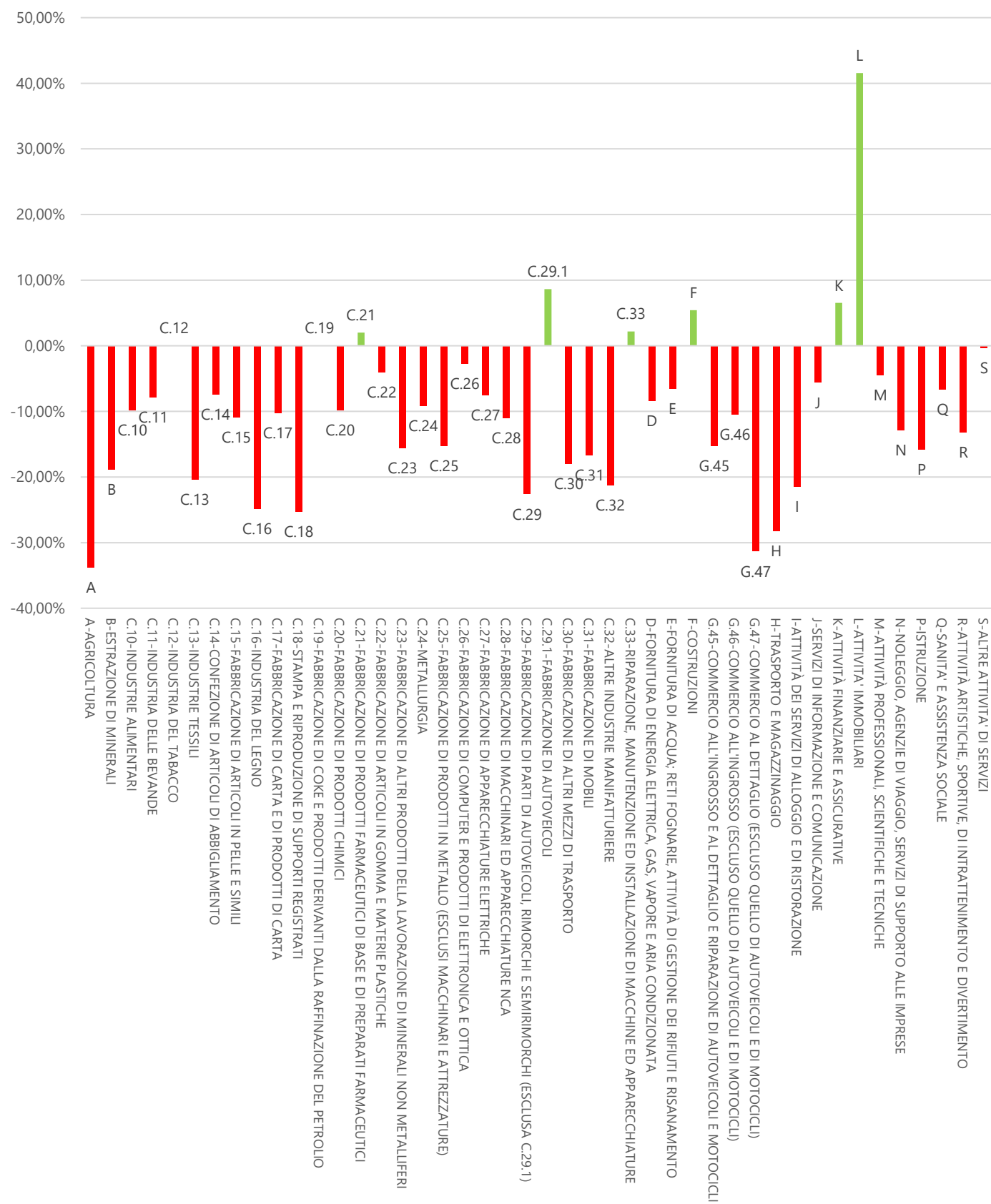


Figura 7. Tabella variazioni turnover e numero di cedenti rispetto all'anno precedente (%) - dati al 31 dicembre 2022

Codice Ateco	Turnover	Num. cedenti
A-AGRICOLTURA	16,37%	-33,79%
B-ESTRAZIONE DI MINERALI	-89,63%	-18,92%
C.10-INDUSTRIE ALIMENTARI	6,38%	-9,78%
C.11-INDUSTRIA DELLE BEVANDE	4,36%	-7,82%
C.12-INDUSTRIA DEL TABACCO	0,84%	0,00%
C.13-INDUSTRIE TESSILI	34,14%	-20,43%
C.14-CONFEZIONE DI ARTICOLI DI ABBIGLIAMENTO	5,93%	-7,44%
C.15-FABBRICAZIONE DI ARTICOLI IN PELLE E SIMILI	36,59%	-10,88%
C.16-INDUSTRIA DEL LEGNO	-0,92%	-24,86%
C.17-FABBRICAZIONE DI CARTA E DI PRODOTTI DI CARTA	23,99%	-10,32%
C.18-STAMPA E RIPRODUZIONE DI SUPPORTI REGISTRATI	-4,41%	-25,30%
C.19-FABBRICAZIONE DI COKE E PRODOTTI DERIVANTI DALLA RAFFINAZIONE DEL PETROLIO	103,19%	0,00%
C.20-FABBRICAZIONE DI PRODOTTI CHIMICI	10,96%	-9,85%
C.21-FABBRICAZIONE DI PRODOTTI FARMACEUTICI DI BASE E DI PREPARATI FARMACEUTICI	2,26%	1,99%
C.22-FABBRICAZIONE DI ARTICOLI IN GOMMA E MATERIE PLASTICHE	13,27%	-4,01%
C.23-FABBRICAZIONE DI ALTRI PRODOTTI DELLA LAVORAZIONE DI MINERALI NON METALLIFERI	-1,68%	-15,66%
C.24-METALLURGIA	12,59%	-9,16%
C.25-FABBRICAZIONE DI PRODOTTI IN METALLO (ESCLUSI MACCHINARI E ATTREZZATURE)	11,34%	-15,33%
C.26-FABBRICAZIONE DI COMPUTER E PRODOTTI DI ELETTRONICA E OTTICA	5,31%	-2,71%
C.27-FABBRICAZIONE DI APPARECCHIATURE ELETTRICHE	-7,85%	-7,52%
C.28-FABBRICAZIONE DI MACCHINARI ED APPARECCHIATURE NCA	9,32%	-11,00%
C.29-FABBRICAZIONE DI PARTI DI AUTOVEICOLI, RIMORCHI E SEMIRIMORCHI (ESCLUSA C.29.1)	-20,59%	-22,63%
C.29.1-FABBRICAZIONE DI AUTOVEICOLI	-24,30%	8,63%
C.30-FABBRICAZIONE DI ALTRI MEZZI DI TRASPORTO	7,27%	-18,05%
C.31-FABBRICAZIONE DI MOBILI	7,60%	-16,67%
C.32-ALTRE INDUSTRIE MANIFATTURIERE	0,83%	-21,24%
C.33-RIPARAZIONE, MANUTENZIONE ED INSTALLAZIONE DI MACCHINE ED APPARECCHIATURE	-6,99%	2,20%
D-FORNITURA DI ENERGIA ELETTRICA, GAS, VAPORE E ARIA CONDIZIONATA	6,91%	-8,38%
E-FORNITURA DI ACQUA; RETI FOGNARIE, ATTIVITÀ DI GESTIONE DEI RIFIUTI E RISANAMENTO	4,17%	-6,61%
F-COSTRUZIONI	43,32%	5,42%
G.45-COMMERCIO ALL'INGROSSO E AL DETTAGLIO E RIPARAZIONE DI AUTOVEICOLI E MOTOCICLI	42,23%	-15,24%
G.46-COMMERCIO ALL'INGROSSO (ESCLUSO QUELLO DI AUTOVEICOLI E DI MOTOCICLI)	3,93%	-10,53%
G.47-COMMERCIO AL DETTAGLIO (ESCLUSO QUELLO DI AUTOVEICOLI E DI MOTOCICLI)	0,13%	-31,35%
H-TRASPORTO E MAGAZZINAGGIO	49,81%	-28,20%
I-ATTIVITÀ DEI SERVIZI DI ALLOGGIO E DI RISTORAZIONE	11,65%	-21,49%
J-SERVIZI DI INFORMAZIONE E COMUNICAZIONE	23,87%	-5,64%
K-ATTIVITÀ FINANZIARIE E ASSICURATIVE	11,35%	6,52%
L-ATTIVITÀ IMMOBILIARI	17,30%	41,56%
M-ATTIVITÀ PROFESSIONALI, SCIENTIFICHE E TECNICHE	29,57%	-4,50%
N-NOLEGGIO, AGENZIE DI VIAGGIO, SERVIZI DI SUPPORTO ALLE IMPRESE	8,40%	-12,91%
P-ISTRUZIONE	-83,00%	-15,79%
Q-SANITÀ E ASSISTENZA SOCIALE	2,24%	-6,71%
R-ATTIVITÀ ARTISTICHE, SPORTIVE, DI INTRATTENIMENTO E DIVERTIMENTO	-0,74%	-13,19%
S-ALTRE ATTIVITÀ DI SERVIZI	7,44%	-0,40%

5

Trend turnover per codice Ateco e dimensione del cedente⁷

⁷ Nota: il settore K include anche cessioni di crediti commerciali effettuate da finanziarie di grandi gruppi industriali. Sono stati esclusi alcuni outlier relativi a sezioni di codici Ateco non rilevanti.

Figura 8. Variazione turnover per dimensione del cedente rispetto all'anno precedente (%) - dati al 31 dicembre 2022

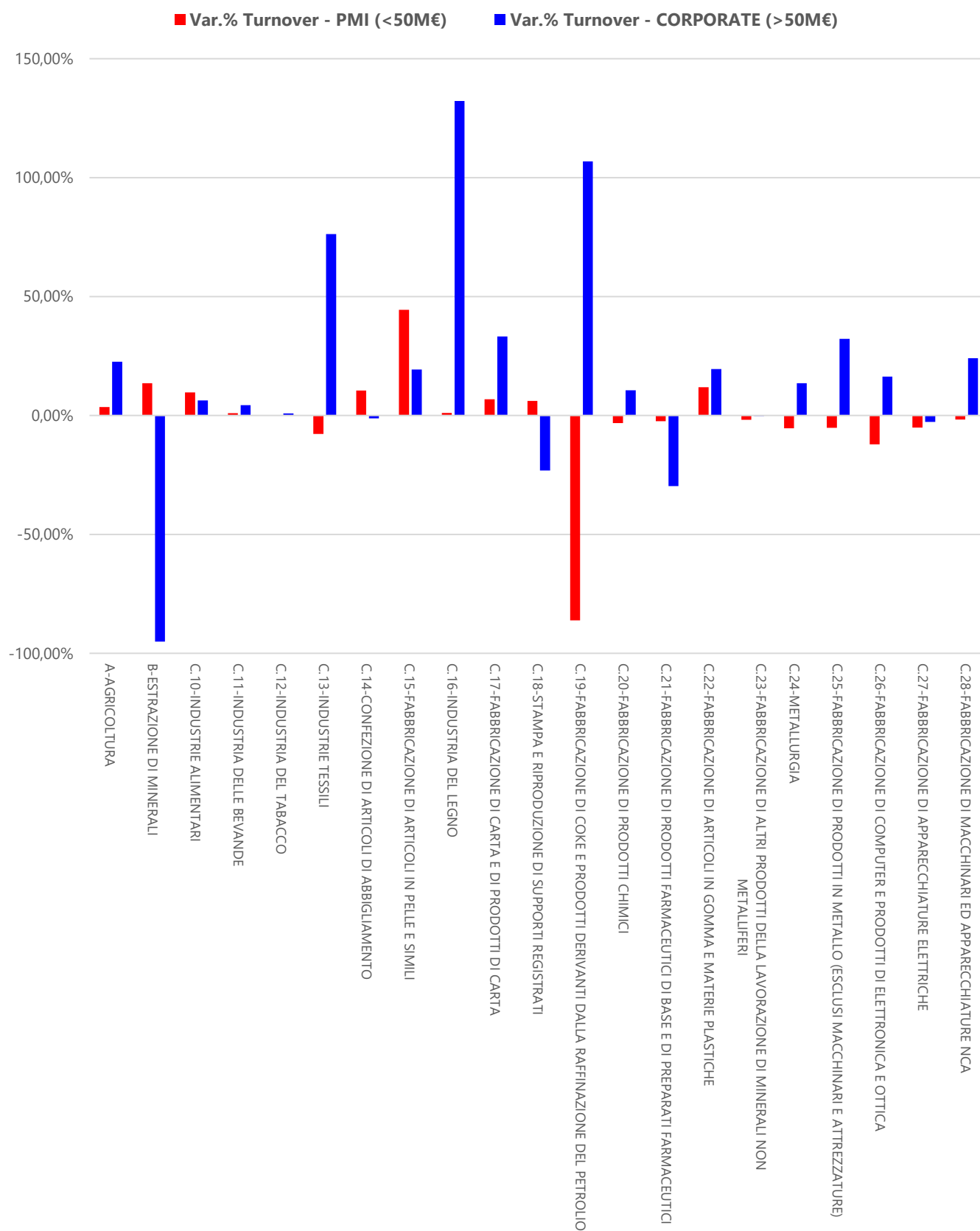


Figura 8. (Segue)

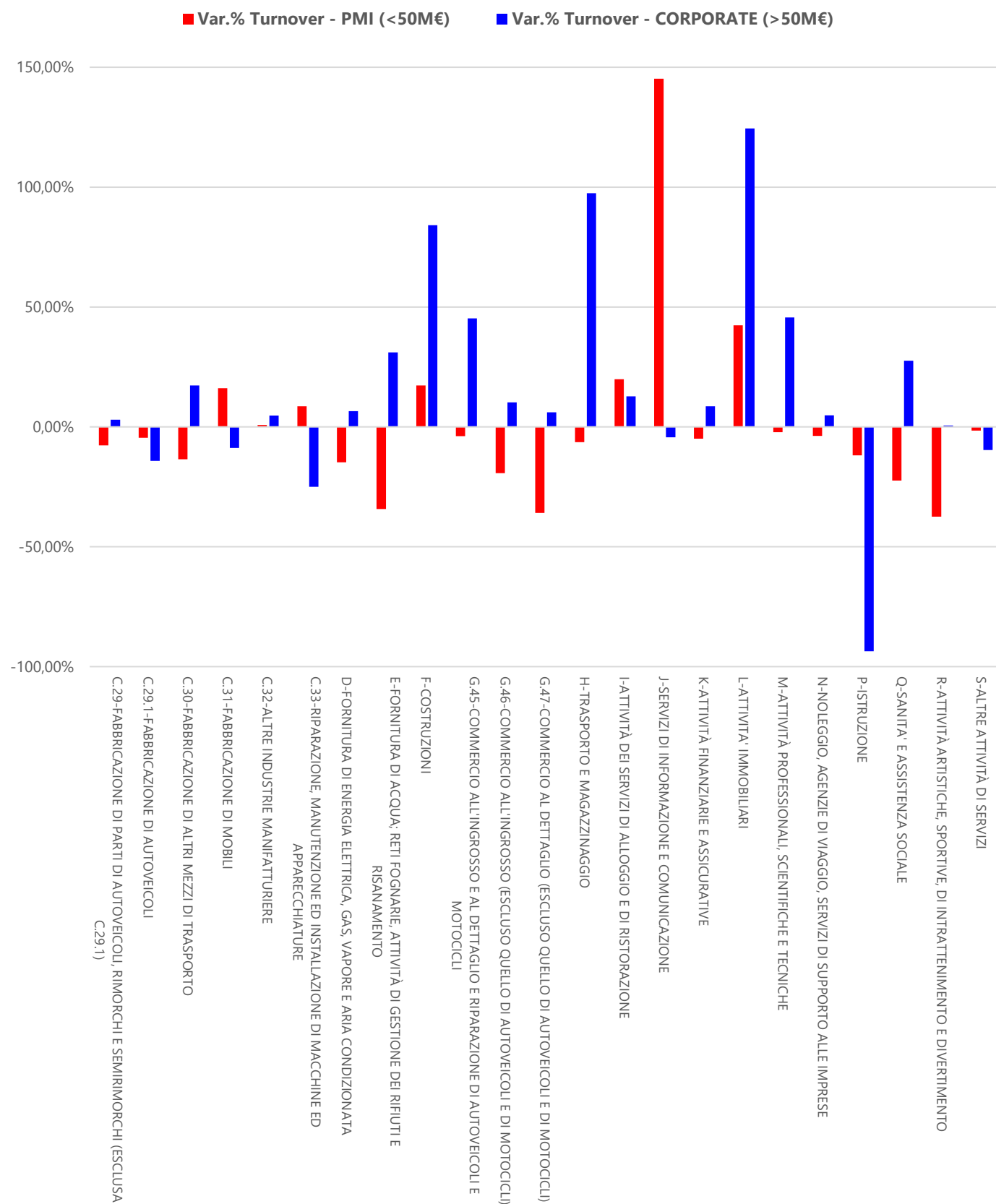


Figura 9. Tabella variazioni turnover per dimensione cedente rispetto all'anno precedente (%) - dati al 31 dicembre 2022

Codice Ateco	Turnover - PMI (<50M€)	Turnover - CORPORATE (>50M€)
A-AGRICOLTURA	3,59%	22,62%
B-ESTRAZIONE DI MINERALI	13,55%	-95,06%
C.10-INDUSTRIE ALIMENTARI	9,73%	6,36%
C.11-INDUSTRIA DELLE BEVANDE	0,93%	4,35%
C.12-INDUSTRIA DEL TABACCO	n.d.	0,84%
C.13-INDUSTRIE TESSILI	-7,80%	76,25%
C.14-CONFEZIONE DI ARTICOLI DI ABBIGLIAMENTO	10,53%	-1,25%
C.15-FABBRICAZIONE DI ARTICOLI IN PELLE E SIMILI	44,43%	19,36%
C.16-INDUSTRIA DEL LEGNO	1,12%	132,27%
C.17-FABBRICAZIONE DI CARTA E DI PRODOTTI DI CARTA	6,81%	33,24%
C.18-STAMPA E RIPRODUZIONE DI SUPPORTI REGISTRATI	6,17%	-23,15%
C.19-FABBRICAZIONE DI COKE E PRODOTTI DERIVANTI DALLA RAFFINAZIONE DEL PETROLIO	-86,15%	106,82%
C.20-FABBRICAZIONE DI PRODOTTI CHIMICI	-3,22%	10,64%
C.21-FABBRICAZIONE DI PRODOTTI FARMACEUTICI DI BASE E DI PREPARATI FARMACEUTICI	-2,42%	-29,71%
C.22-FABBRICAZIONE DI ARTICOLI IN GOMMA E MATERIE PLASTICHE	11,92%	19,49%
C.23-FABBRICAZIONE DI ALTRI PRODOTTI DELLA LAVORAZIONE DI MINERALI NON METALLIFERI	-1,79%	-0,27%
C.24-METALLURGIA	-5,39%	13,58%
C.25-FABBRICAZIONE DI PRODOTTI IN METALLO (ESCLUSI MACCHINARI E ATTREZZATURE)	-5,19%	32,20%
C.26-FABBRICAZIONE DI COMPUTER E PRODOTTI DI ELETTRONICA E OTTICA	-12,12%	16,30%
C.27-FABBRICAZIONE DI APPARECCHIATURE ELETTRICHE	-5,09%	-2,74%
C.28-FABBRICAZIONE DI MACCHINARI ED APPARECCHIATURE NCA	-1,73%	24,07%
C.29-FABBRICAZIONE DI PARTI DI AUTOVEICOLI, RIMORCHI E SEMIRIMORCHI (ESCLUSA C.29.1)	-7,70%	3,02%
C.29.1-FABBRICAZIONE DI AUTOVEICOLI	-4,53%	-14,20%
C.30-FABBRICAZIONE DI ALTRI MEZZI DI TRASPORTO	-13,49%	17,31%
C.31-FABBRICAZIONE DI MOBILI	16,11%	-8,81%
C.32-ALTRE INDUSTRIE MANIFATTURIERE	0,76%	4,76%
C.33-RIPARAZIONE, MANUTENZIONE ED INSTALLAZIONE DI MACCHINE ED APPARECCHIATURE	8,63%	-25,01%
D-FORNITURA DI ENERGIA ELETTRICA, GAS, VAPORE E ARIA CONDIZIONATA	-14,78%	6,58%
E-FORNITURA DI ACQUA; RETI FOGNARIE, ATTIVITÀ DI GESTIONE DEI RIFIUTI E RISANAMENTO	-34,26%	31,09%
F-COSTRUZIONI	17,26%	84,10%
G.45-COMMERCIO ALL'INGROSSO E AL DETTAGLIO E RIPARAZIONE DI AUTOVEICOLI E MOTOCICLI	-3,89%	45,21%
G.46-COMMERCIO ALL'INGROSSO (ESCLUSO QUELLO DI AUTOVEICOLI E DI MOTOCICLI)	-19,28%	10,24%
G.47-COMMERCIO AL DETTAGLIO (ESCLUSO QUELLO DI AUTOVEICOLI E DI MOTOCICLI)	-35,91%	6,03%
H-TRASPORTO E MAGAZZINAGGIO	-6,35%	97,47%
I-ATTIVITÀ DEI SERVIZI DI ALLOGGIO E DI RISTORAZIONE	19,89%	12,75%
J-SERVIZI DI INFORMAZIONE E COMUNICAZIONE	145,22%	-4,34%
K-ATTIVITÀ FINANZIARIE E ASSICURATIVE	-4,96%	8,57%
L-ATTIVITÀ IMMOBILIARI	42,35%	124,46%
M-ATTIVITÀ PROFESSIONALI, SCIENTIFICHE E TECNICHE	-2,25%	45,62%
N-NOLEGGIO, AGENZIE DI VIAGGIO, SERVIZI DI SUPPORTO ALLE IMPRESE	-3,80%	4,86%
P-ISTRUZIONE	-11,87%	-93,59%
Q-SANITA' E ASSISTENZA SOCIALE	-22,39%	27,59%
R-ATTIVITÀ ARTISTICHE, SPORTIVE, DI INTRATTENIMENTO E DIVERTIMENTO	-37,50%	0,60%
S-ALTRE ATTIVITÀ DI SERVIZI	-1,52%	-9,66%

6

Confronto turnover rispetto al fatturato (industria e servizi)⁸

⁸ Sono stati inseriti nell'analisi solo i settori Ateco che hanno il confronto con il rispettivo dato indice del fatturato industria e servizi dell'Istat (dati grezzi).

Figura 10. Confronto turnover factoring e indice del fatturato dell'industria e dei servizi (dati grezzi) rispetto all'anno precedente (%) - dati al 31 dicembre 2022

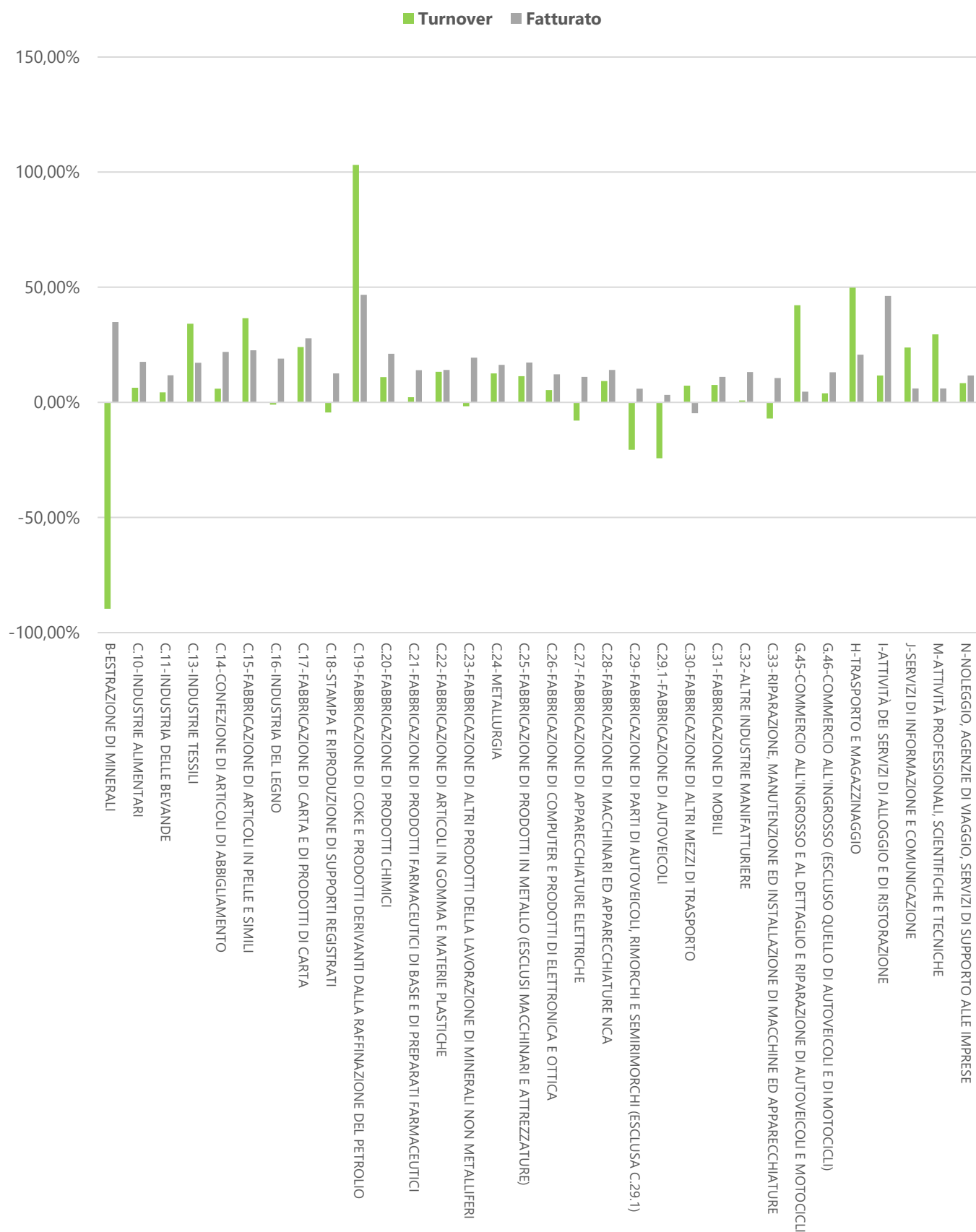


Figura 11. Tabella dettagliata andamento turnover e fatturato dell'industria e dei servizi rispetto all'anno precedente (%) - dati al 31 dicembre 2022

Codice Ateco	Turnover	Fatturato
B-ESTRAZIONE DI MINERALI	-89,63%	34,88%
C.10-INDUSTRIE ALIMENTARI	6,38%	17,64%
C.11-INDUSTRIA DELLE BEVANDE	4,36%	11,82%
C.13-INDUSTRIE TESSILI	34,14%	17,24%
C.14-CONFEZIONE DI ARTICOLI DI ABBIGLIAMENTO	5,93%	21,95%
C.15-FABBRICAZIONE DI ARTICOLI IN PELLE E SIMILI	36,59%	22,62%
C.16-INDUSTRIA DEL LEGNO	-0,92%	19,05%
C.17-FABBRICAZIONE DI CARTA E DI PRODOTTI DI CARTA	23,99%	27,87%
C.18-STAMPA E RIPRODUZIONE DI SUPPORTI REGISTRATI	-4,41%	12,63%
C.19-FABBRICAZIONE DI COKE E PRODOTTI DERIVANTI DALLA RAFFINAZIONE DEL PETROLIO	103,19%	46,68%
C.20-FABBRICAZIONE DI PRODOTTI CHIMICI	10,96%	21,10%
C.21-FABBRICAZIONE DI PRODOTTI FARMACEUTICI DI BASE E DI PREPARATI FARMACEUTICI	2,26%	14,03%
C.22-FABBRICAZIONE DI ARTICOLI IN GOMMA E MATERIE PLASTICHE	13,27%	14,07%
C.23-FABBRICAZIONE DI ALTRI PRODOTTI DELLA LAVORAZIONE DI MINERALI NON METALLIFERI	-1,68%	19,46%
C.24-METALLURGIA	12,59%	16,34%
C.25-FABBRICAZIONE DI PRODOTTI IN METALLO (ESCLUSI MACCHINARI E ATTREZZATURE)	11,34%	17,35%
C.26-FABBRICAZIONE DI COMPUTER E PRODOTTI DI ELETTRONICA E OTTICA	5,31%	12,23%
C.27-FABBRICAZIONE DI APPARECCHIATURE ELETTRICHE	-7,85%	11,06%
C.28-FABBRICAZIONE DI MACCHINARI ED APPARECCHIATURE NCA	9,32%	14,12%
C.29-FABBRICAZIONE DI PARTI DI AUTOVEICOLI, RIMORCHI E SEMIRIMORCHI (ESCLUSA C.29.1)	-20,59%	5,92%
C.29.1-FABBRICAZIONE DI AUTOVEICOLI	-24,30%	3,21%
C.30-FABBRICAZIONE DI ALTRI MEZZI DI TRASPORTO	7,27%	-4,67%
C.31-FABBRICAZIONE DI MOBILI	7,60%	11,12%
C.32-ALTRE INDUSTRIE MANIFATTURIERE	0,83%	13,19%
C.33-RIPARAZIONE, MANUTENZIONE ED INSTALLAZIONE DI MACCHINE ED APPARECCHIATURE	-6,99%	10,56%
G.45-COMMERCIO ALL'INGROSSO E AL DETTAGLIO E RIPARAZIONE DI AUTOVEICOLI E MOTOCICLI	42,23%	4,69%
G.46-COMMERCIO ALL'INGROSSO (ESCLUSO QUELLO DI AUTOVEICOLI E DI MOTOCICLI)	3,93%	13,05%
H-TRASPORTO E MAGAZZINAGGIO	49,81%	20,72%
I-ATTIVITÀ DEI SERVIZI DI ALLOGGIO E DI RISTORAZIONE	11,65%	46,18%
J-SERVIZI DI INFORMAZIONE E COMUNICAZIONE	23,87%	6,03%
M-ATTIVITÀ PROFESSIONALI, SCIENTIFICHE E TECNICHE	29,57%	6,03%
N-NOLEGGIO, AGENZIE DI VIAGGIO, SERVIZI DI SUPPORTO ALLE IMPRESE	8,40%	11,68%

7

Tempi medi di incasso per codice Ateco e dimensione del cedente⁹

⁹Nota: il settore K include anche cessioni di crediti commerciali effettuate da finanziarie di grandi gruppi industriali. Per alcuni settori il tempo medio di pagamento non è indicato in quanto non è stato possibile effettuare una stima affidabile sulla base dei dati forniti.

Figura 12. Ripartizione tempi medi di incasso per codice Ateco (giorni) – dati al 31 dicembre 2021 e al 31 dicembre 2022

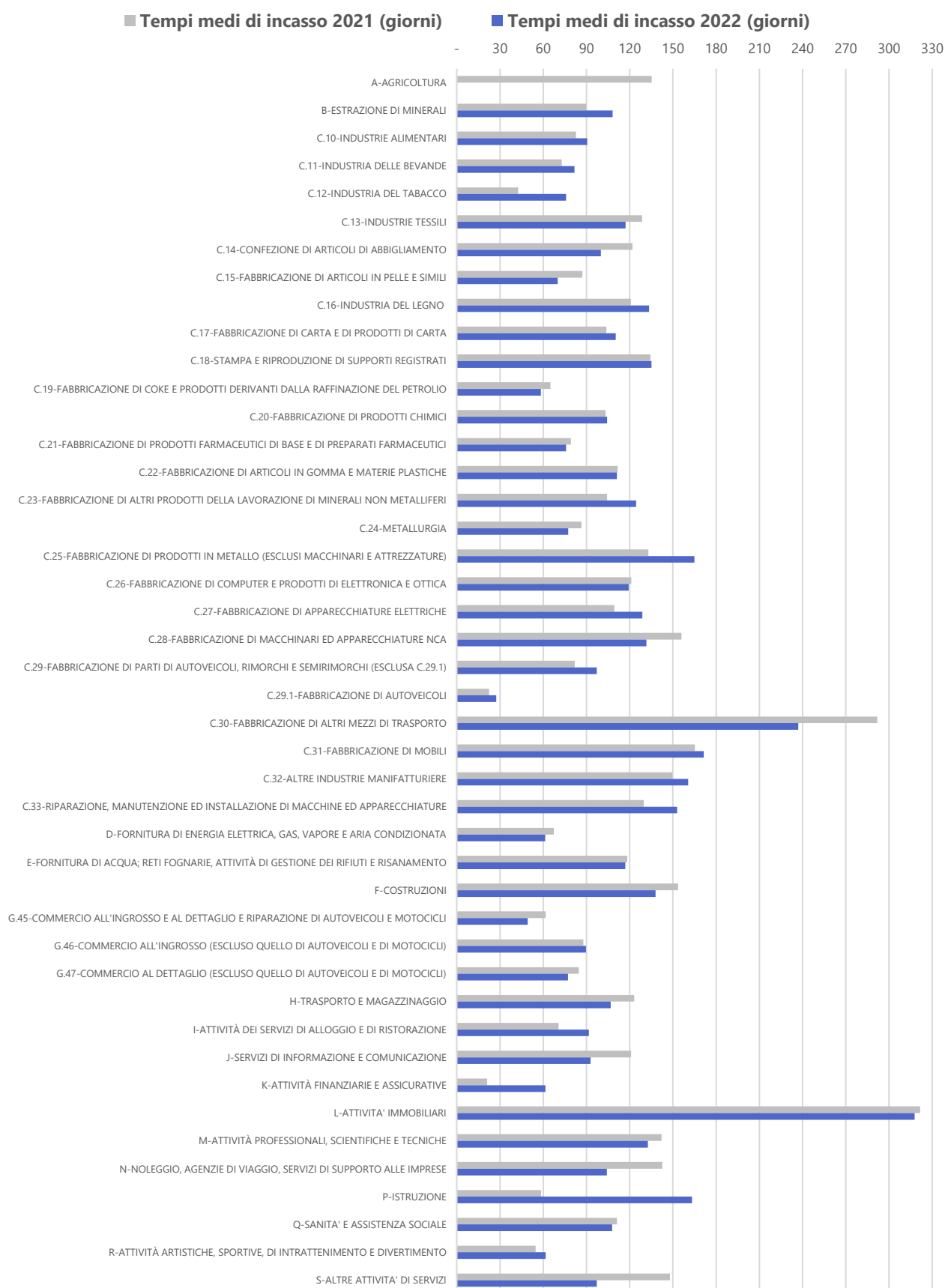


Figura 13. Tabella ripartizione tempi medi di incasso per codice Ateco (giorni) – dati al 31 dicembre 2021 e al 31 dicembre 2022

Codice Ateco	Tempi medi di incasso 2021 (giorni)	Tempi medi di incasso 2022 (giorni)
A-AGRICOLTURA	135	n.d.
B-ESTRAZIONE DI MINERALI	90	108
C.10-INDUSTRIE ALIMENTARI	83	91
C.11-INDUSTRIA DELLE BEVANDE	73	82
C.12-INDUSTRIA DEL TABACCO	43	76
C.13-INDUSTRIE TESSILI	129	117
C.14-CONFEZIONE DI ARTICOLI DI ABBIGLIAMENTO	122	100
C.15-FABBRICAZIONE DI ARTICOLI IN PELLE E SIMILI	87	70
C.16-INDUSTRIA DEL LEGNO	121	133
C.17-FABBRICAZIONE DI CARTA E DI PRODOTTI DI CARTA	104	110
C.18-STAMPA E RIPRODUZIONE DI SUPPORTI REGISTRATI	134	135
C.19-FABBRICAZIONE DI COKE E PRODOTTI DERIVANTI DALLA RAFFINAZIONE DEL PETROLIO	65	58
C.20-FABBRICAZIONE DI PRODOTTI CHIMICI	103	104
C.21-FABBRICAZIONE DI PRODOTTI FARMACEUTICI DI BASE E DI PREPARATI FARMACEUTICI	79	76
C.22-FABBRICAZIONE DI ARTICOLI IN GOMMA E MATERIE PLASTICHE	112	111
C.23-FABBRICAZIONE DI ALTRI PRODOTTI DELLA LAVORAZIONE DI MINERALI NON METALLIFERI	104	125
C.24-METALLURGIA	87	77
C.25-FABBRICAZIONE DI PRODOTTI IN METALLO (ESCLUSI MACCHINARI E ATTREZZATURE)	133	165
C.26-FABBRICAZIONE DI COMPUTER E PRODOTTI DI ELETTRONICA E OTTICA	121	119
C.27-FABBRICAZIONE DI APPARECCHIATURE ELETTRICHE	109	129
C.28-FABBRICAZIONE DI MACCHINARI ED APPARECCHIATURE NCA	156	132
C.29-FABBRICAZIONE DI PARTI DI AUTOVEICOLI, RIMORCHI E SEMIRIMORCHI (ESCLUSA C.29.1)	82	97
C.29.1-FABBRICAZIONE DI AUTOVEICOLI	22	27
C.30-FABBRICAZIONE DI ALTRI MEZZI DI TRASPORTO	292	237
C.31-FABBRICAZIONE DI MOBILI	165	171
C.32-ALTRE INDUSTRIE MANIFATTURIERE	150	161
C.33-RIPARAZIONE, MANUTENZIONE ED INSTALLAZIONE DI MACCHINE ED APPARECCHIATURE	130	153
D-FORNITURA DI ENERGIA ELETTRICA, GAS, VAPORE E ARIA CONDIZIONATA	67	61
E-FORNITURA DI ACQUA; RETI FOGNARIE, ATTIVITÀ DI GESTIONE DEI RIFIUTI E RISANAMENTO	118	117
F-COSTRUZIONI	154	138
G.45-COMMERCIO ALL'INGROSSO E AL DETTAGLIO E RIPARAZIONE DI AUTOVEICOLI E MOTOCICLI	62	49
G.46-COMMERCIO ALL'INGROSSO (ESCLUSO QUELLO DI AUTOVEICOLI E DI MOTOCICLI)	88	90
G.47-COMMERCIO AL DETTAGLIO (ESCLUSO QUELLO DI AUTOVEICOLI E DI MOTOCICLI)	85	77
H-TRASPORTO E MAGAZZINAGGIO	123	107
I-ATTIVITÀ DEI SERVIZI DI ALLOGGIO E DI RISTORAZIONE	71	92
J-SERVIZI DI INFORMAZIONE E COMUNICAZIONE	121	93
K-ATTIVITÀ FINANZIARIE E ASSICURATIVE	21	62
L-ATTIVITÀ IMMOBILIARI	322	318
M-ATTIVITÀ PROFESSIONALI, SCIENTIFICHE E TECNICHE	142	133
N-NOLEGGIO, AGENZIE DI VIAGGIO, SERVIZI DI SUPPORTO ALLE IMPRESE	143	104
P-ISTRUZIONE	58	163
Q-SANITÀ E ASSISTENZA SOCIALE	111	108
R-ATTIVITÀ ARTISTICHE, SPORTIVE, DI INTRATTENIMENTO E DIVERTIMENTO	55	62
S-ALTRE ATTIVITÀ DI SERVIZI	148	97

Figura 14. Ripartizione tempi medi di incasso per dimensione cedente PMI (giorni) – dati al 31 dicembre 2021 e al 31 dicembre 2022

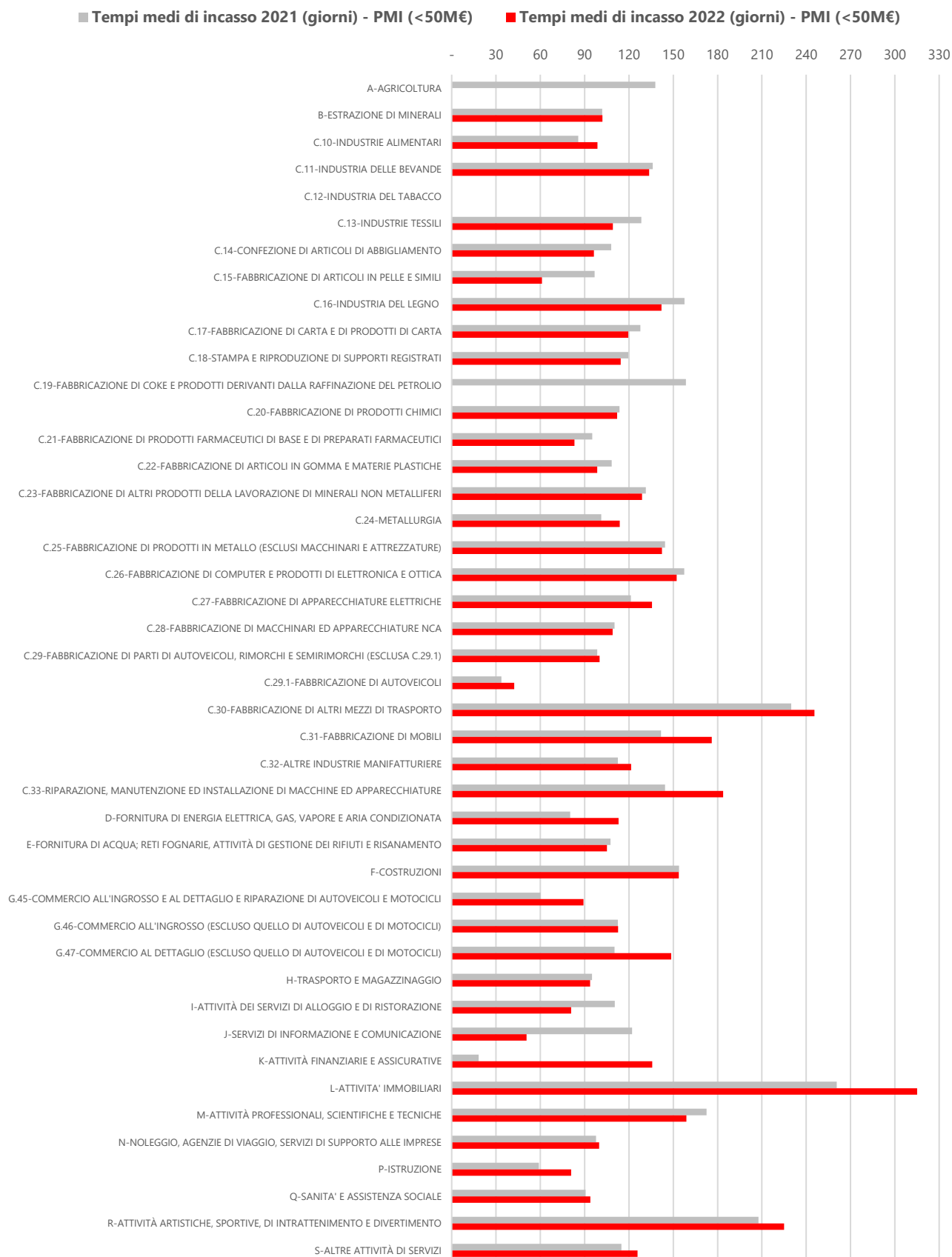


Figura 15. Tabella ripartizione tempi medi di incasso per dimensione cedente PMI (giorni) – dati al 31 dicembre 2021 e al 31 dicembre 2022

Codice Ateco	Tempi medi di incasso 2021 (giorni) - PMI (<50M€)	Tempi medi di incasso 2022 (giorni) - PMI (<50M€)
A-AGRICOLTURA	138	n.d.
B-ESTRAZIONE DI MINERALI	102	102
C.10-INDUSTRIE ALIMENTARI	86	99
C.11-INDUSTRIA DELLE BEVANDE	136	134
C.12-INDUSTRIA DEL TABACCO	n.d.	n.d.
C.13-INDUSTRIE TESSILI	128	109
C.14-CONFEZIONE DI ARTICOLI DI ABBIGLIAMENTO	108	96
C.15-FABBRICAZIONE DI ARTICOLI IN PELLE E SIMILI	97	61
C.16-INDUSTRIA DEL LEGNO	158	142
C.17-FABBRICAZIONE DI CARTA E DI PRODOTTI DI CARTA	128	119
C.18-STAMPA E RIPRODUZIONE DI SUPPORTI REGISTRATI	119	114
C.19-FABBRICAZIONE DI COKE E PRODOTTI DERIVANTI DALLA RAFFINAZIONE DEL PETROLIO	159	n.d.
C.20-FABBRICAZIONE DI PRODOTTI CHIMICI	114	112
C.21-FABBRICAZIONE DI PRODOTTI FARMACEUTICI DI BASE E DI PREPARATI FARMACEUTICI	95	83
C.22-FABBRICAZIONE DI ARTICOLI IN GOMMA E MATERIE PLASTICHE	108	99
C.23-FABBRICAZIONE DI ALTRI PRODOTTI DELLA LAVORAZIONE DI MINERALI NON METALLIFERI	131	129
C.24-METALLURGIA	101	114
C.25-FABBRICAZIONE DI PRODOTTI IN METALLO (ESCLUSI MACCHINARI E ATTREZZATURE)	144	142
C.26-FABBRICAZIONE DI COMPUTER E PRODOTTI DI ELETTRONICA E OTTICA	157	152
C.27-FABBRICAZIONE DI APPARECCHIATURE ELETTRICHE	121	136
C.28-FABBRICAZIONE DI MACCHINARI ED APPARECCHIATURE NCA	110	109
C.29-FABBRICAZIONE DI PARTI DI AUTOVEICOLI, RIMORCHI E SEMIRIMORCHI (ESCLUSA C.29.1)	99	100
C.29.1-FABBRICAZIONE DI AUTOVEICOLI	34	42
C.30-FABBRICAZIONE DI ALTRI MEZZI DI TRASPORTO	230	245
C.31-FABBRICAZIONE DI MOBILI	142	176
C.32-ALTRE INDUSTRIE MANIFATTURIERE	112	121
C.33-RIPARAZIONE, MANUTENZIONE ED INSTALLAZIONE DI MACCHINE ED APPARECCHIATURE	144	184
D-FORNITURA DI ENERGIA ELETTRICA, GAS, VAPORE E ARIA CONDIZIONATA	80	113
E-FORNITURA DI ACQUA; RETI FOGNARIE, ATTIVITÀ DI GESTIONE DEI RIFIUTI E RISANAMENTO	108	105
F-COSTRUZIONI	154	154
G.45-COMMERCIO ALL'INGROSSO E AL DETTAGLIO E RIPARAZIONE DI AUTOVEICOLI E MOTOCICLI	60	89
G.46-COMMERCIO ALL'INGROSSO (ESCLUSO QUELLO DI AUTOVEICOLI E DI MOTOCICLI)	113	113
G.47-COMMERCIO AL DETTAGLIO (ESCLUSO QUELLO DI AUTOVEICOLI E DI MOTOCICLI)	110	149
H-TRASPORTO E MAGAZZINAGGIO	95	94
I-ATTIVITÀ DEI SERVIZI DI ALLOGGIO E DI RISTORAZIONE	110	81
J-SERVIZI DI INFORMAZIONE E COMUNICAZIONE	122	51
K-ATTIVITÀ FINANZIARIE E ASSICURATIVE	18	136
L-ATTIVITÀ IMMOBILIARI	261	315
M-ATTIVITÀ PROFESSIONALI, SCIENTIFICHE E TECNICHE	173	159
N-NOLEGGIO, AGENZIE DI VIAGGIO, SERVIZI DI SUPPORTO ALLE IMPRESE	98	100
P-ISTRUZIONE	59	81
Q-SANITÀ E ASSISTENZA SOCIALE	91	94
R-ATTIVITÀ ARTISTICHE, SPORTIVE, DI INTRATTENIMENTO E DIVERTIMENTO	208	225
S-ALTRE ATTIVITÀ DI SERVIZI	115	126

Figura 16. Ripartizione tempi medi di incasso per dimensione cedente Corporate (giorni) – dati al 31 dicembre 2021 e al 31 dicembre 2022

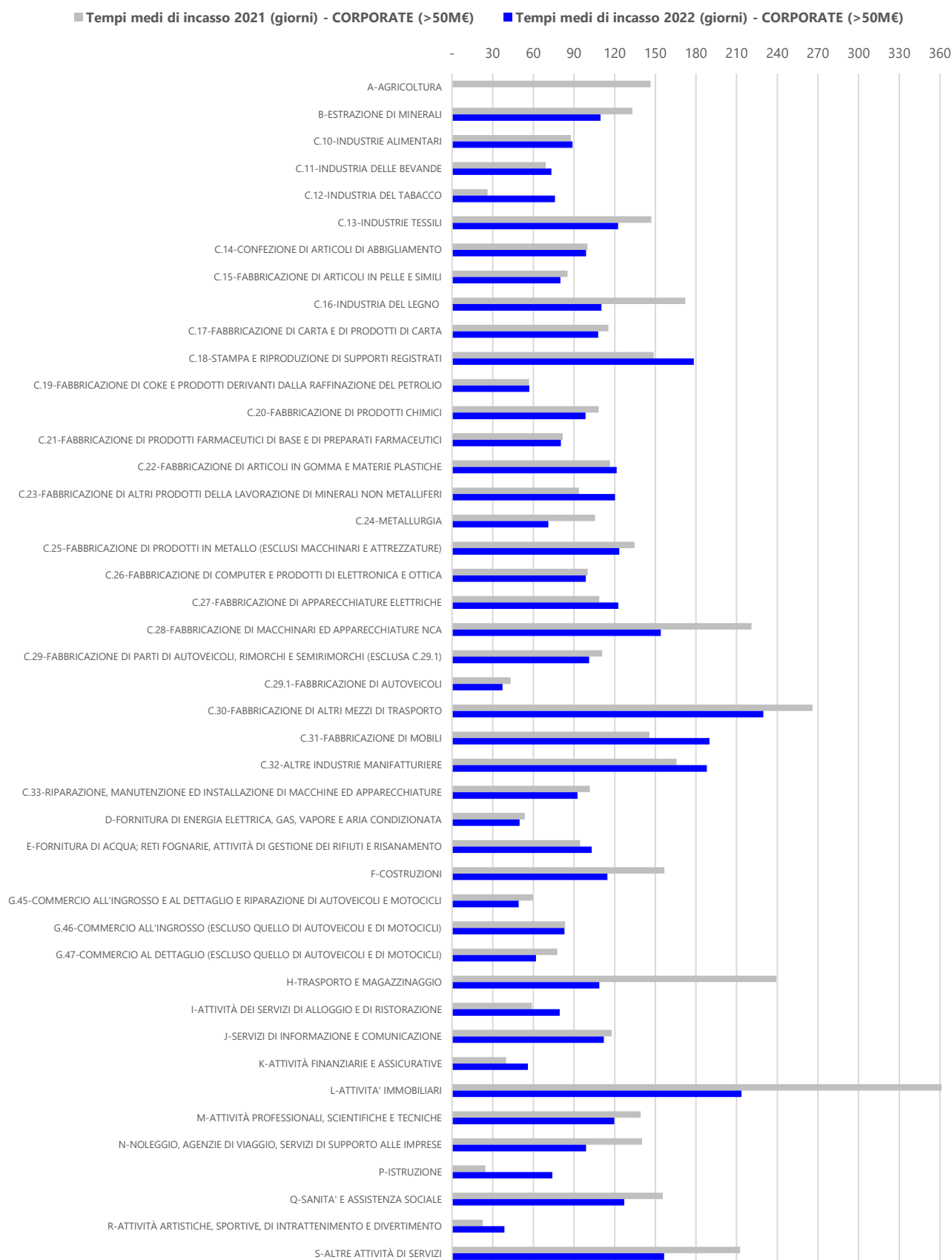


Figura 17. Tabella ripartizione tempi medi di incasso per dimensione cedente Corporate (giorni) – dati al 31 dicembre 2021 e al 31 dicembre 2022

Codice Ateco	Tempi medi di incasso 2021 (giorni) - CORPORATE (>50M€)	Tempi medi di incasso 2022 (giorni) - CORPORATE (>50M€)
A-AGRICOLTURA	147	n.d.
B-ESTRAZIONE DI MINERALI	133	110
C.10-INDUSTRIE ALIMENTARI	88	89
C.11-INDUSTRIA DELLE BEVANDE	69	73
C.12-INDUSTRIA DEL TABACCO	26	76
C.13-INDUSTRIE TESSILI	147	123
C.14-CONFEZIONE DI ARTICOLI DI ABBIGLIAMENTO	100	99
C.15-FABBRICAZIONE DI ARTICOLI IN PELLE E SIMILI	85	80
C.16-INDUSTRIA DEL LEGNO	172	110
C.17-FABBRICAZIONE DI CARTA E DI PRODOTTI DI CARTA	115	108
C.18-STAMPA E RIPRODUZIONE DI SUPPORTI REGISTRATI	149	178
C.19-FABBRICAZIONE DI COKE E PRODOTTI DERIVANTI DALLA RAFFINAZIONE DEL PETROLIO	57	57
C.20-FABBRICAZIONE DI PRODOTTI CHIMICI	108	99
C.21-FABBRICAZIONE DI PRODOTTI FARMACEUTICI DI BASE E DI PREPARATI FARMACEUTICI	82	80
C.22-FABBRICAZIONE DI ARTICOLI IN GOMMA E MATERIE PLASTICHE	117	121
C.23-FABBRICAZIONE DI ALTRI PRODOTTI DELLA LAVORAZIONE DI MINERALI NON METALLIFERI	94	120
C.24-METALLURGIA	106	71
C.25-FABBRICAZIONE DI PRODOTTI IN METALLO (ESCLUSI MACCHINARI E ATTREZZATURE)	135	123
C.26-FABBRICAZIONE DI COMPUTER E PRODOTTI DI ELETTRONICA E OTTICA	100	99
C.27-FABBRICAZIONE DI APPARECCHIATURE ELETTRICHE	109	123
C.28-FABBRICAZIONE DI MACCHINARI ED APPARECCHIATURE NCA	221	154
C.29-FABBRICAZIONE DI PARTI DI AUTOVEICOLI, RIMORCHI E SEMIRIMORCHI (ESCLUSA C.29.1)	111	101
C.29.1-FABBRICAZIONE DI AUTOVEICOLI	43	37
C.30-FABBRICAZIONE DI ALTRI MEZZI DI TRASPORTO	266	230
C.31-FABBRICAZIONE DI MOBILI	146	190
C.32-ALTRE INDUSTRIE MANIFATTURIERE	166	188
C.33-RIPARAZIONE, MANUTENZIONE ED INSTALLAZIONE DI MACCHINE ED APPARECCHIATURE	102	93
D-FORNITURA DI ENERGIA ELETTRICA, GAS, VAPORE E ARIA CONDIZIONATA	54	50
E-FORNITURA DI ACQUA; RETI FOGNARIE, ATTIVITÀ DI GESTIONE DEI RIFIUTI E RISANAMENTO	95	103
F-COSTRUZIONI	157	115
G.45-COMMERCIO ALL'INGROSSO E AL DETTAGLIO E RIPARAZIONE DI AUTOVEICOLI E MOTOCICLI	60	49
G.46-COMMERCIO ALL'INGROSSO (ESCLUSO QUELLO DI AUTOVEICOLI E DI MOTOCICLI)	84	83
G.47-COMMERCIO AL DETTAGLIO (ESCLUSO QUELLO DI AUTOVEICOLI E DI MOTOCICLI)	78	62
H-TRASPORTO E MAGAZZINAGGIO	239	109
I-ATTIVITÀ DEI SERVIZI DI ALLOGGIO E DI RISTORAZIONE	59	79
J-SERVIZI DI INFORMAZIONE E COMUNICAZIONE	118	112
K-ATTIVITÀ FINANZIARIE E ASSICURATIVE	40	56
L-ATTIVITÀ IMMOBILIARI	629	214
M-ATTIVITÀ PROFESSIONALI, SCIENTIFICHE E TECNICHE	139	120
N-NOLEGGIO, AGENZIE DI VIAGGIO, SERVIZI DI SUPPORTO ALLE IMPRESE	140	99
P-ISTRUZIONE	25	74
Q-SANITA' E ASSISTENZA SOCIALE	156	127
R-ATTIVITÀ ARTISTICHE, SPORTIVE, DI INTRATTENIMENTO E DIVERTIMENTO	23	39
S-ALTRE ATTIVITÀ DI SERVIZI	213	157