

CIRCOLARE STATISTICHE 32/23

Milano, 31 maggio 2023

OGGETTO: Tempi medi di pagamento dei crediti commerciali - Marzo 2023

Si trasmette agli Associati il documento in oggetto, relativo alla nuova serie di reportistica associativa che mira a fornire indicazioni circa l'evoluzione dei tempi medi di incasso dei crediti ceduti a società di factoring, basandosi sul DSO medio del mercato complessivo e ripartito fra debitori privati e pubblica amministrazione. Le stime contenute nel report in oggetto sono effettuate sulla base dei dati forniti dagli Associati.

Il report sarà pubblicato con cadenza trimestrale.

Si ricorda che il presente documento è pubblicato nell'Area "Le Circolari" dell'Area Riservata del sito associativo: <https://areariservata.assifact.it>.

Cordiali saluti

Il Segretario Generale
Alessandro Carretta

DISTRIBUZIONE:

| ASSOCIATI ORDINARI E CORRISPONDENTI | | | |
|--|--|--|--|
| AOSTA FACTOR | Alessandro BERTOLDO | FACTORIT | Antonio DE MARTINI |
| BANCA CF+ | DIREZIONE GENERALE Michele RONCHI | FERCREDIT | Stefano PIERINI |
| BANCA IFIS | Andrea BERNA Alberto STACCIONE | FIDIS | Andrea FAINA |
| BANCA MONTE DEI PASCHI DI SIENA | Simone PASQUINI | GENERALFINANCE | Massimo GIANOLLI |
| BANCA PROGETTO | DIREZIONE GENERALE Giorgio GRAZIANI | GUBER BANCA | DIREZIONE GENERALE Simone PORCELLATI |
| BANCA SISTEMA | Fausto GALMARINI Andrea TRUPIA | IFITALIA | Ruxandra VALCU |
| BANCO DI DESIO E DELLA BRIANZA | Davide TOGNETTI | ILLIMITY BANK | Franco MARCARINI |
| BARCLAYS BANK IRELAND | Alessandro RICCO | INTESA SANPAOLO | Anna CARBONELLI |
| BCC FACTORING | Paolo IACHETTINI | ISTITUTO PER IL CREDITO SPORTIVO | DIREZIONE GENERALE Alfonso IAQUINANDI |
| BFF BANK | Massimiliano BELINGHERI | MBFACTA | Enrico BUZZONI |
| BPER FACTOR | Franco TOMASI Vittorio GIUSTINIANI | MEDIOCREDITO CENTRALE | DIREZIONE GENERALE Alberto ROMANI |
| BURGO FACTOR | Luca BERTINI | SACE FCT | Daniele SCHRODER |
| CLESSIDRA FACTORING | Gabriele PICCINI Keoma GARBILLO | SG FACTORING | Sylvain LOISEAU |
| CREDEMFACTOR | Gabriele DECO' | UNICREDIT FACTORING | Simone DEL GUERRA |
| CREDIT AGRICOLE EUROFACTOR | Ivan TOMASSI | | |
| EXPRIVIA | Dario GRECO | | |
| FACTORCOOP | Franco TAPPARO | | |
| ASSOCIATI SOSTENITORI | | | |
| AGENZIA ITALIA | Lorenzo BAGGIO | LEXANT SOCIETA' BENEFIT TRA AVVOCATI | Andrea ARNALDI |
| BENEFIND | Alessandro CICCHI | SCIUME' LEGAL & TAX | Nicola NUNZIATA |
| FINWAVE | Willy BURKHARDT | SEFIN | Claudia NEGRI |
| FS2A | Francesco SACCHI | STUDIO LEGALE FUMAGALLI, GRANDO e ASSOCIATI | Francesco LOI |
| GIOVANARDI STUDIO LEGALE | Cecilia LAMPERTICO | STUDIO LEGALE LUPI E ASSOCIATI | Massimo LUPI |
| LA SCALA SOCIETA' TRA AVVOCATI | Luciana CIPOLLA | STUDIO LEGALE RAIA & PARTNERS | Domenico RAIA |
| LEGALI RIUNITI LEX AVVOCATI ASSOCIATI | Gianluca LEOTTA | | |
| LENSCAPE | Kevin DAY | | |

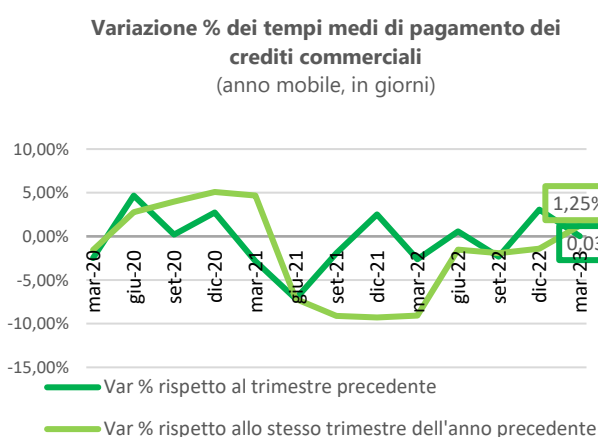
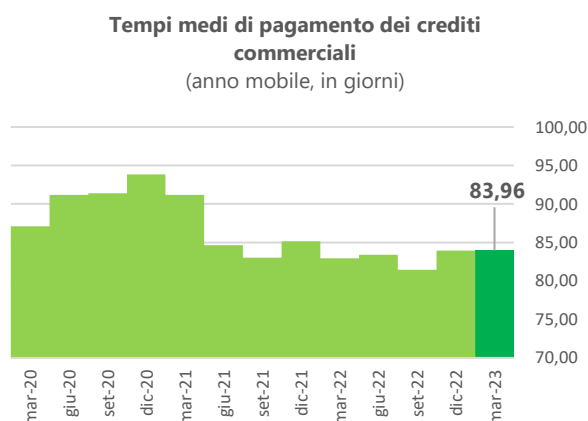
Tempi medi di pagamento dei crediti commerciali

Marzo 2023

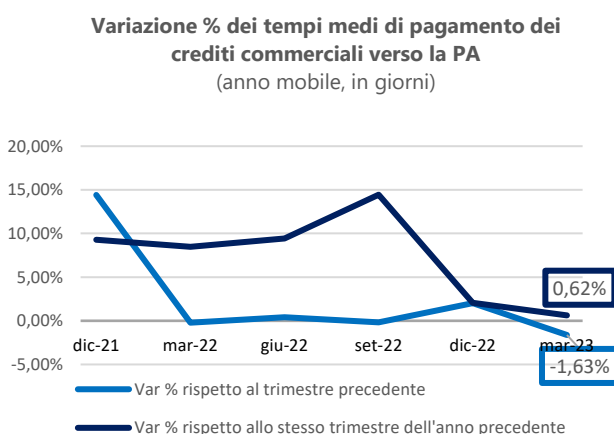
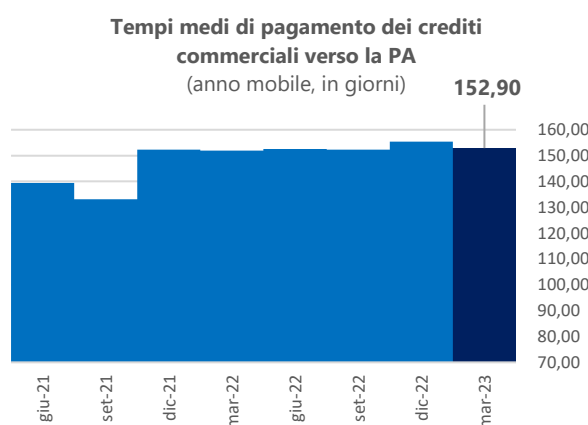
- Il campione ha registrato, nei dodici mesi conclusi a marzo 2023, un turnover pari a 245 miliardi di euro con riferimento ai soli crediti commerciali ceduti
- Il tempo medio di pagamento (DSO) dei crediti commerciali ceduti nei 12 mesi conclusi al 31 marzo 2023 è stato pari a **83,96 giorni, sostanzialmente invariato rispetto a dicembre 2022 ma superiore rispetto a marzo 2022 (+1,25%)**
- Il **DSO medio degli enti pubblici è pari a 152,9 giorni** nell'anno mobile chiuso a marzo, evidenziando un calo rispetto a fine 2022 (-2,53 giorni, -1,63%) ma restando lievemente superiore allo stesso periodo dell'anno precedente
- Prosegue il trend di **incremento dei tempi di pagamento medi delle imprese già registrato nell'ultimo trimestre del 2022**. Il dato registrato a marzo (**78,45 gg**) è in linea con l'ultima rilevazione, ma presenta **un incremento non trascurabile sui 12 mesi (+1,58 giorni, +2,05%)**

| | Anno mobile concluso a marzo 2023 | Variazione rispetto a dicembre 2022 | | Variazione rispetto a marzo 2022 | |
|---|-----------------------------------|-------------------------------------|--------|----------------------------------|--------|
| | | In giorni | In % | In giorni | In % |
| Tempi medi di pagamento (DSO) | 83,96 gg | +0,02 gg | +0,03% | +1,04 gg | +1,25% |
| Tempi medi di pagamento (DSO) – B2PA | 152,90 gg | -2,53 gg | -1,63% | +0,94 gg | +0,62% |
| Tempi medi di pagamento (DSO) – B2B | 78,45 gg | +0,05 gg | +0,06% | +1,58 gg | +2,05% |

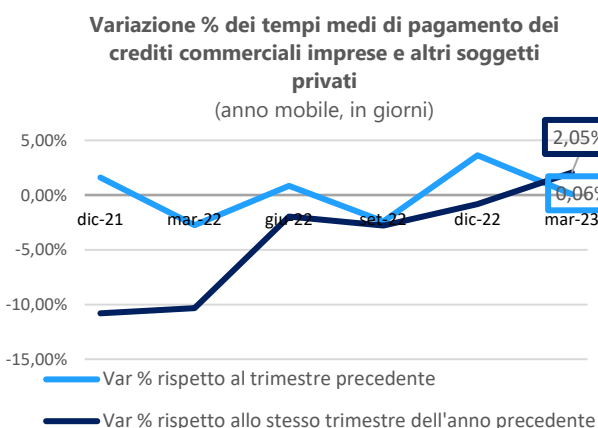
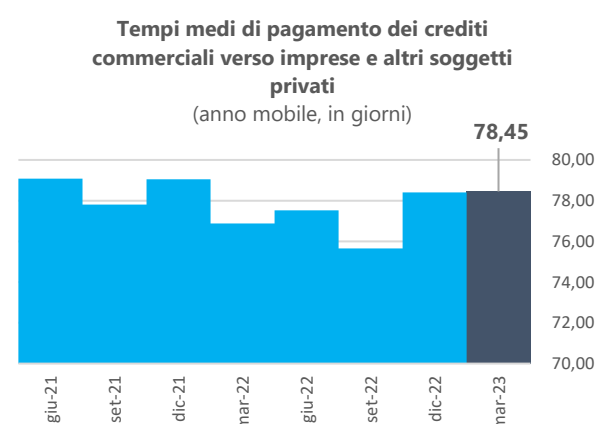
Tempi medi di pagamento (DSO) complessivi



Tempi medi di pagamento (DSO) – Crediti verso la pubblica amministrazione



Tempi medi di pagamento (DSO) – Crediti verso imprese e altri soggetti privati



NB: la serie storica dei dati relativi al dettaglio B2PA e B2B è limitata al periodo per il quale tale dettaglio è effettivamente disponibile.

Dati storici

| Data | DSO tot | DSO B2PA | DSO B2B |
|-------------------|--------------|---------------|--------------|
| 31/03/2018 | 94,35 | n.d. | n.d. |
| 30/06/2018 | 95,47 | n.d. | n.d. |
| 30/09/2018 | 91,34 | n.d. | n.d. |
| 31/12/2018 | 91,90 | n.d. | n.d. |
| 31/03/2019 | 88,51 | n.d. | n.d. |
| 30/06/2019 | 88,74 | n.d. | n.d. |
| 30/09/2019 | 87,87 | n.d. | n.d. |
| 31/12/2019 | 89,32 | n.d. | n.d. |
| 31/03/2020 | 87,12 | n.d. | n.d. |
| 30/06/2020 | 91,19 | n.d. | n.d. |
| 30/09/2020 | 91,38 | n.d. | n.d. |
| 31/12/2020 | 93,86 | 139,33 | 88,63 |
| 31/03/2021 | 91,19 | 140,07 | 85,73 |
| 30/06/2021 | 84,67 | 139,45 | 79,08 |
| 30/09/2021 | 83,05 | 133,10 | 77,81 |
| 31/12/2021 | 85,15 | 152,29 | 79,05 |
| 31/03/2022 | 82,93 | 151,96 | 76,87 |
| 30/06/2022 | 83,39 | 152,60 | 77,52 |
| 30/09/2022 | 81,44 | 152,32 | 75,65 |
| 31/12/2022 | 83,94 | 155,43 | 78,40 |
| 31/03/2023 | 83,96 | 152,90 | 78,45 |

I dati si riferiscono all'anno mobile concluso alla data di riferimento della rilevazione.

I dati B2PA e B2B dei periodi precedenti a marzo 2022 risultano variati rispetto a quanto indicato nei rispettivi rapporti per riflettere una modifica nella definizione dei dati di base da parte di Assifact finalizzata a definire in modo più puntuale il perimetro delle operazioni incluse nell'analisi. La variazione non incide sul DSO complessivo.

Nota metodologica

Il settore del factoring acquista e gestisce crediti commerciali per oltre 287 miliardi di euro all'anno, pari al 15% circa del PIL italiano. Sulla base di tale osservatorio privilegiato, il presente rapporto presenta i risultati dell'indagine compiuta da Credifact, l'Osservatorio credito commerciale e factoring promosso da Assifact, l'Associazione Italiana per il Factoring, utilizzando i dati forniti dalle banche e dalle società di factoring associate.

I tempi medi di pagamento riportati sono calcolati con la formula del DSO (Days of Sales Outstanding), utilizzando le informazioni di Turnover (flusso lordo di crediti ceduti, con l'esclusione della componente di acquisto di crediti d'imposta e di crediti non performing) calcolato sull'anno mobile al fine di contenere l'effetto della stagionalità delle cessioni e dei pagamenti nel corso dell'anno e della media dei crediti in essere (Outstanding) per lo stesso periodo. Sono esclusi dal campione analizzato le banche e gli intermediari finanziari che nel corso dell'anno ri-cedono i crediti acquistati in favore di altri factor o di altri soggetti per una quota non marginale.

Il DSO rappresenta una stima della durata complessiva dei crediti commerciali e non fornisce indicazioni sui ritardi di pagamento: pertanto, un incremento del DSO non indica necessariamente un maggiore ritardo di pagamento da parte dei debitori, ma può riflettere un cambiamento nella politica commerciale dei fornitori (maggiori termini di pagamento delle fatture).

I dati riportati rappresentano una media complessiva di tutti i settori merceologici e comprendono una quota rilevante di crediti commerciali verso la pubblica amministrazione (che rappresentano circa il 10% del turnover complessivo del mercato del factoring)