

**CIRCOLARE STATISTICHE 29/23**

Milano, 19 maggio 2023

**OGGETTO: Il factoring in cifre - Sintesi dei dati di marzo 2023**

Cordiali saluti

 Il Segretario Generale  
 Alessandro Carretta

**DISTRIBUZIONE:**

| ASSOCIATI ORDINARI E CORRISPONDENTI      |  |  |  |
|--|--|--|--|
| AOSTA FACTOR                             | Alessandro BERTOLDO                    | FACTORIT                                       | Antonio DE MARTINI                       |
| BANCA CF+                                | DIREZIONE GENERALE<br>Michele RONCHI   | FERCREDIT                                      | Stefano PIERINI                          |
| BANCA IFIS                               | Andrea BERNA<br>Alberto STACCIONE      | FIDIS  | Andrea FAINA                             |
| BANCA MONTE DEI PASCHI DI SIENA          | Simone PASQUINI                        | GENERALFINANCE                                 | Massimo GIANOLLI                         |
| BANCA PROGETTO                           | DIREZIONE GENERALE<br>Giorgio GRAZIANI | GUBER BANCA                                    | DIREZIONE GENERALE<br>Simone PORCELLATI  |
| BANCA SISTEMA                            | Fausto GALMARINI<br>Andrea TRUPIA      | IFITALIA                                       | Ruxandra VALCU                           |
| BANCO DI DESIO E DELLA BRIANZA           | Davide TOGNETTI                        | ILLIMITY BANK                                  | Franco MARCARINI                         |
| BARCLAYS BANK IRELAND                    | Alessandro RICCO                       | INTESA SANPAOLO                                | Anna CARBONELLI                          |
| BCC FACTORING                            | Paolo IACHETTINI                       | ISTITUTO PER IL CREDITO SPORTIVO               | DIREZIONE GENERALE<br>Alfonso IAQUINANDI |
| BFF BANK                                 | Massimiliano BELINGHERI                | MBFACTA  | Enrico BUZZONI                           |
| BPER FACTOR                              | Franco TOMASI<br>Vittorio GIUSTINIANI  | MEDIOCREDITO CENTRALE                          | DIREZIONE GENERALE<br>Alberto ROMANI     |
| BURGO FACTOR                             | DIREZIONE GENERALE                     | SACE FCT                                       | Daniele SCHRODER                         |
| CLESSIDRA FACTORING                      | Gabriele PICCINI<br>Keoma GARBILLO     | SG FACTORING                                   | Sylvain LOISEAU                          |
| CREDEMFACTOR                             | Gabriele DECO'                         | UNICREDIT FACTORING                            | Simone DEL GUERRA                        |
| CREDIT AGRICOLE EUROFACTOR               | Ivan TOMASSI                           |  |  |
| EXPRIVIA                                 | Dario GRECO                            |  |  |
| FACTORCOOP                               | Franco TAPPARO                         |  |  |
| ASSOCIATI SOSTENITORI                    |  |  |  |
| AGENZIA ITALIA                           | Lorenzo BAGGIO                         | LEXANT SOCIETA' BENEFIT TRA<br>AVVOCATI        | Andrea ARNALDI                           |
| BENEFIND                                 | Alessandro CICCHI                      | SCIUME' LEGAL & TAX                            | Nicola NUNZIATA                          |
| FINWAVE                                  | Willy BURKHARDT                        | SEFIN  | Claudia NEGRI                            |
| FS2A                                     | Francesco SACCHI                       | STUDIO LEGALE FUMAGALLI,<br>GRANDO e ASSOCIATI | Francesco LOI                            |
| GIOVANARDI STUDIO LEGALE                 | Cecilia LAMPERTICO                     | STUDIO LEGALE LUPI E ASSOCIATI                 | Massimo LUPI                             |
| LA SCALA SOCIETA' TRA AVVOCATI           | Luciana CIPOLLA                        | STUDIO LEGALE RAIA & PARTNERS                  | Domenico RAIA                            |
| LEGALI RIUNITI LEX AVVOCATI<br>ASSOCIATI | Gianluca LEOTTA                        |  |  |
| LENSCAPE                                 | Kevin DAY                              |  |  |

In allegato si trasmette il rapporto di sintesi dei dati sul mercato del factoring elaborati dall'Associazione con riferimento al mese di marzo 2023.

Il rapporto è altresì pubblicato sul sito di Assifact al seguente indirizzo:

<https://www.assifact.it/dati-e-statistiche>

Si ricorda che, in coerenza con la politica di comunicazione definita dal Consiglio, i risultati delle rilevazioni associative non devono essere comunicati dagli Associati a terzi, ivi compresi gli organi di informazione, prima che siano stati resi pubblici dall'Associazione stessa.

Con riferimento ai risultati della presente rilevazione, l'Associazione ha provveduto alla contestuale pubblicazione di un estratto del report nell'area pubblica del sito associativo, con possibilità di richiesta del report integrale, e pertanto gli stessi possono essere comunicati dagli Associati a terzi.

Si ricorda inoltre che il presente documento è pubblicato nell'Area "Le Circolari" dell'Area Riservata del sito associativo: <https://areariservata.assifact.it>.



**ASSIFACT**

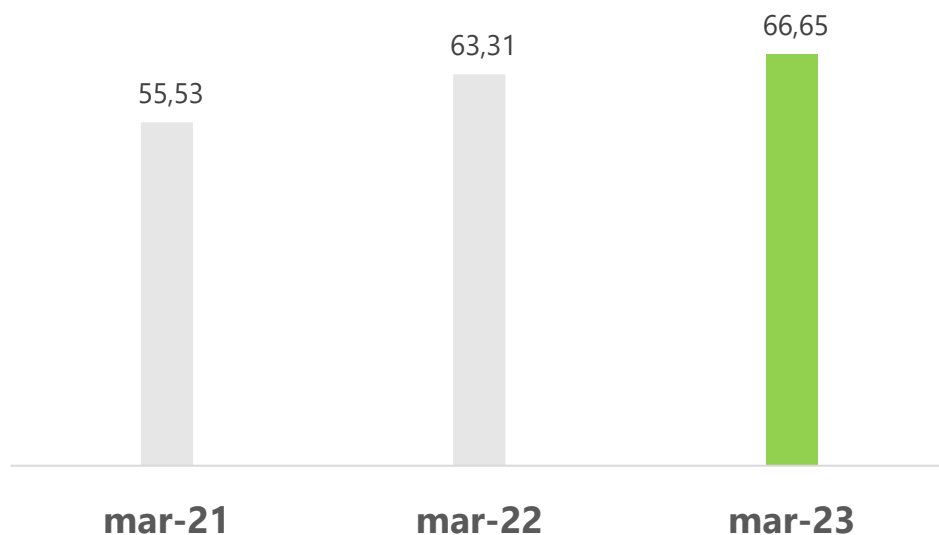
CrediFact

# **Il factoring in cifre**

Marzo 2023 – Sintesi

Assifact – Associazione Italiana per il factoring

# Highlights



## Turnover

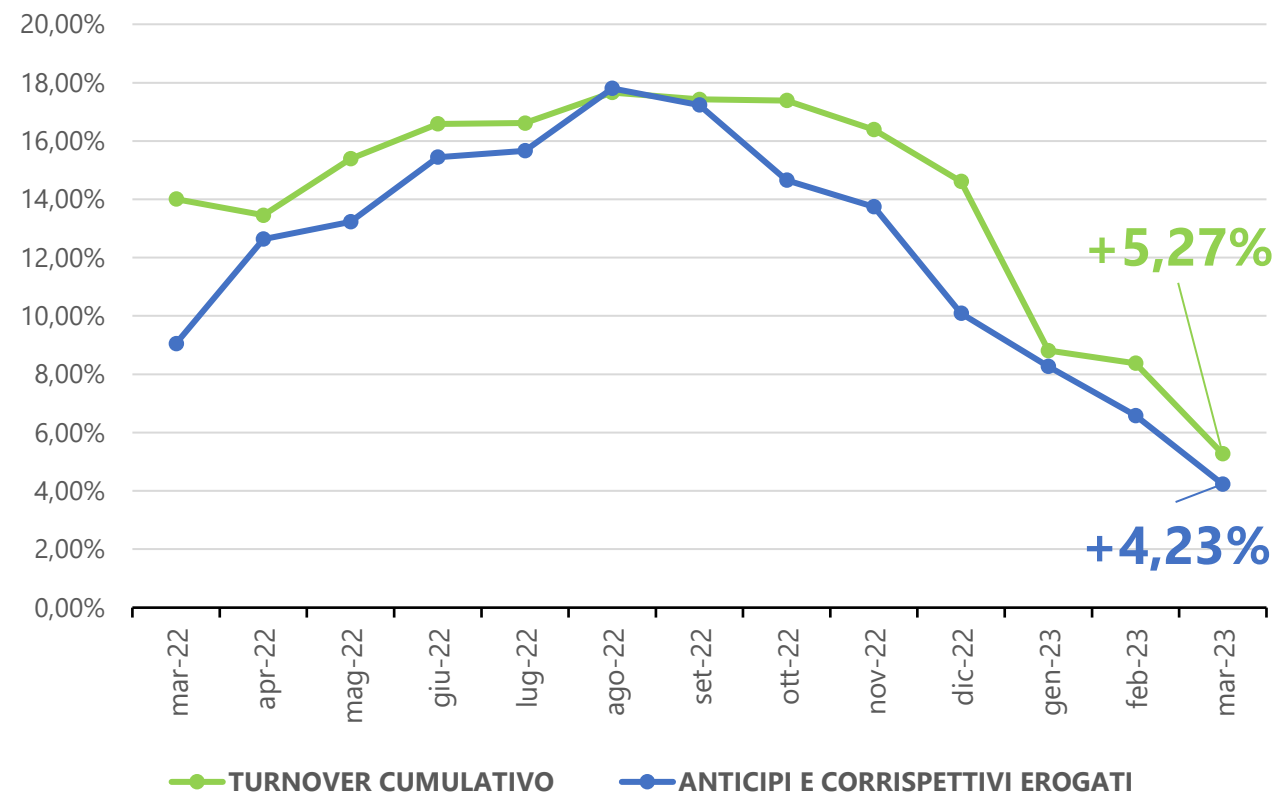
(flusso lordo dal 1 gennaio)

**€66,65 mld**

+5,27% su anno precedente

## Trend turnover cumulativo e anticipi

ultimi 13 mesi (Var. % su anno precedente)



# Principali evidenze

- Il mercato del factoring al termine del primo trimestre ha registrato un turnover di 66,65 miliardi di euro, in crescita del 5,27% rispetto all'anno precedente, nonostante le molteplici criticità congiunturali.
- Il turnover da operazioni di Supply chain finance è stato pari a 6,64 miliardi di euro, in crescita del 9,05% circa rispetto all'anno precedente.
- Gli operatori del settore si attendono uno sviluppo del turnover nel secondo trimestre lievemente negativo, mentre per l'intero 2023 è prevista una crescita del 7,26%.
- Nel primo trimestre dell'anno si registra una variazione netta degli anticipi pari a 2 miliardi di euro rispetto allo stesso trimestre dell'anno precedente, che porta gli anticipi erogati in essere a 49,27 miliardi di euro complessivi ed in crescita di oltre il 4% rispetto al primo trimestre 2022.
- Gli acquisti di crediti commerciali verso la pubblica amministrazione sono pari a 4,95 miliardi di euro a marzo 2023 (in crescita del 15% a/a). I crediti in essere ammontano a 8,47 miliardi di euro, di cui 3,6 miliardi risultano scaduti in relazione ai tempi di pagamento notoriamente lunghi degli Enti Pubblici.
- I crediti deteriorati lordi ammontano al 3,66%, in lieve incremento rispetto a dicembre 2022 (3,34%) e in decremento rispetto a marzo 2022 (4,34%). Le sofferenze restano su livelli contenuti pari all'1,76%.

# Il mercato del factoring in sintesi

| <b>Dati in migliaia di euro</b>        |                   | <b>Quota % sul totale</b> | <b>Var. % rispetto all'anno precedente</b> |
|--|-------------------|---------------------------|--|
| <b>Turnover Cumulativo</b>             | <b>66.648.810</b> |                           | <b>5,27%</b>                               |
| Pro solvendo                           | 13.886.162        | 21%                       |  |
| Pro soluto                             | 52.762.649        | 79%                       |  |
| <b>Outstanding</b>                     | <b>61.811.157</b> |                           | <b>-0,52%</b>                              |
| Pro solvendo                           | 15.271.831        | 25%                       |  |
| Pro soluto                             | 46.539.326        | 75%                       |  |
| <b>Anticipi e corrispettivi pagati</b> | <b>49.269.235</b> |                           | <b>4,23%</b>                               |

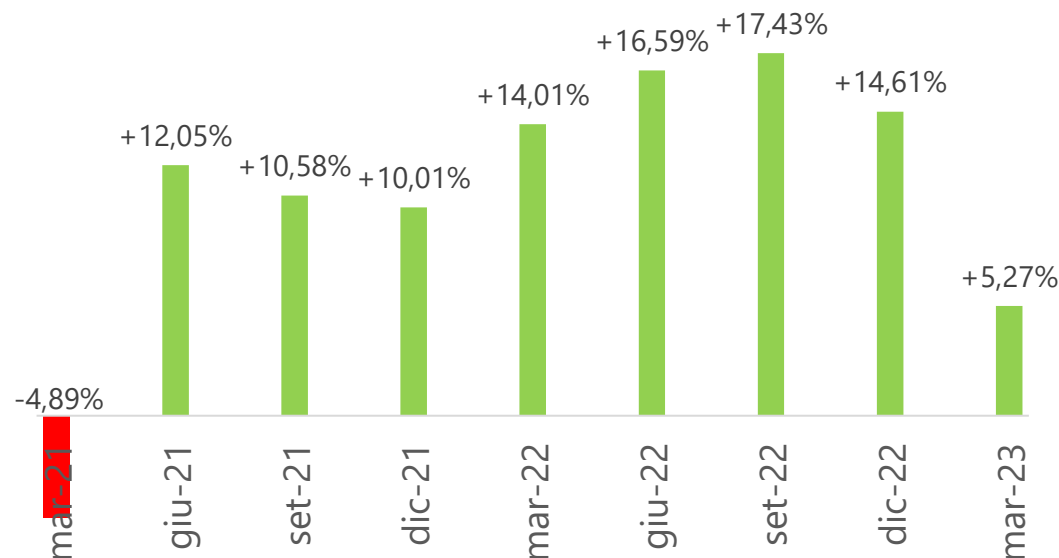
Dati in migliaia di euro e in percentuale

Fonte: dati forniti trimestralmente da Associati Assifact

# Turnover

## Trend del Turnover

(ultimi 2 anni, var. % su anno precedente)



- Nel primo trimestre 2023 si registra un turnover in crescita del 5,27% rispetto allo stesso periodo dell'anno precedente.
- Il trend del turnover mostra un rallentamento nel tasso di crescita coerentemente con la dinamica dell'attività economica.
- Per il secondo trimestre 2023 gli operatori si attendono un turnover in lieve decremento rispetto allo stesso periodo del 2022 (-0,29%).
- Le previsioni di chiusura dell'anno 2023 formulate dagli Associati sono complessivamente positive, registrando un tasso medio di crescita atteso pari a +7,26%.

# Turnover

|   |  |
|---|--|
| <b>Turnover totale</b>                  | <b>€66,65 mld</b><br><br>+5,27% a/a                        |
| <b>Cessioni di credito pro solvendo</b> | <b>€13,89 mld</b><br>(20,83% del totale)<br><br>-7,11% a/a |
| <b>Cessioni di credito pro soluto</b>   | <b>€52,76 mld</b><br>(79,17% del totale)<br><br>+9,09% a/a |



# Turnover

## Maturity factoring

**€12,46 mld**  
(18,85% del totale)

## Supply chain finance

**€6,64 mld**  
(9,96% del totale)

Di cui Reverse factoring

€5,68 mld

Di cui Confirming

€0,96 mld

## Factoring internazionale

**€12,45 mld**  
(18,84% del totale)

Le categorie in questa tabella non sono sommabili fra loro, in quanto rappresentano attributi del turnover complessivo che possono essere presenti anche contemporaneamente

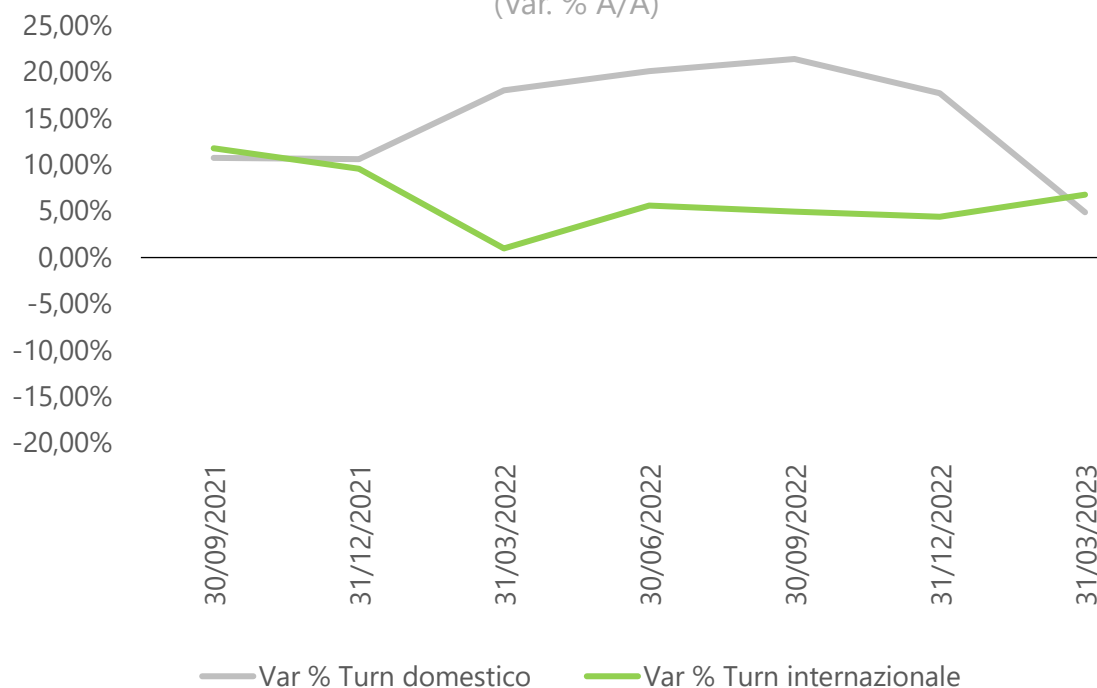
I dati presentati in questa tabella riflettono una riclassificazione da parte di alcuni associati di talune determinate operazioni al di fuori dell'ambito del reverse factoring, operata anche sui dati passati.

# Factoring internazionale

- Il turnover per factoring internazionale ha registrato nel primo trimestre del 2022 un tasso di crescita lievemente superiore rispetto al trimestre precedente, superando quello domestico.
- Il supporto alle esportazioni delle imprese italiane resta prevalente.

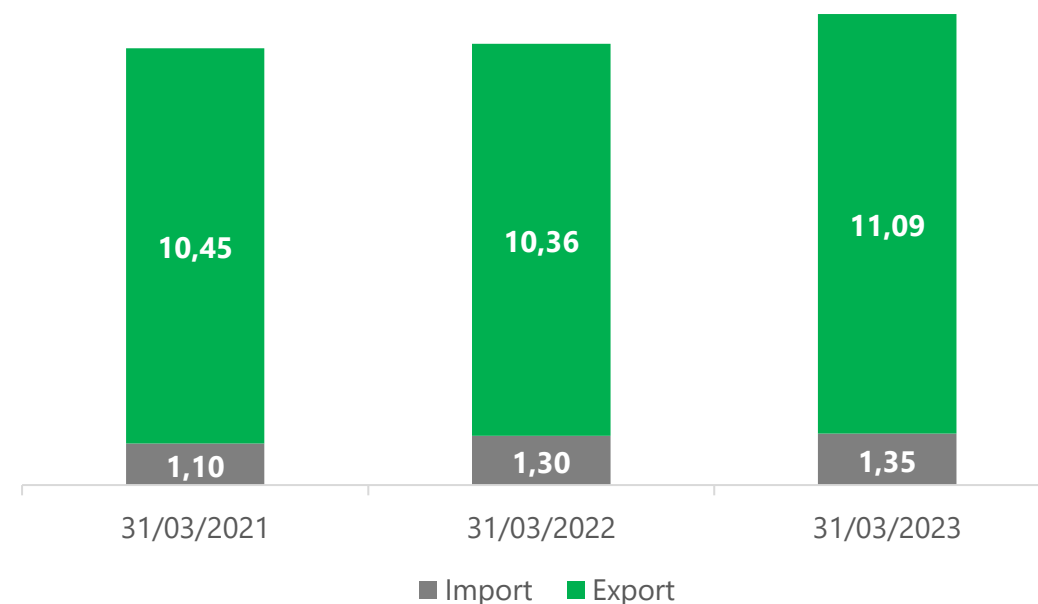
**Turnover domestico vs turnover internazionale**

(Var. % A/A)



**Trend del turnover internazionale**

(dati in € mld)

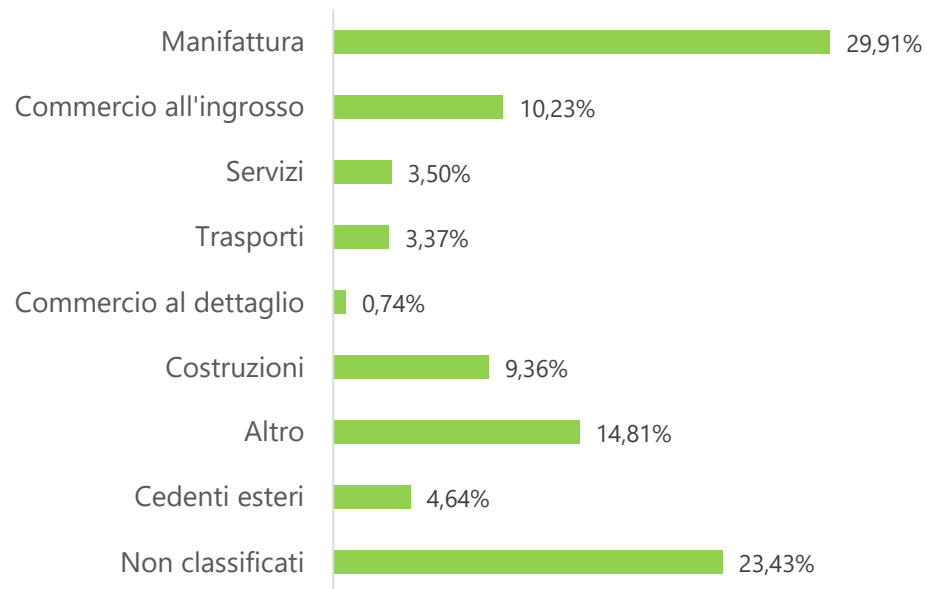


# Le imprese clienti del factoring

- 31.347 imprese<sup>1</sup> ricorrono al factoring, il 64% circa delle quali è composto da PMI.
- Il settore manifatturiero risulta prevalente.

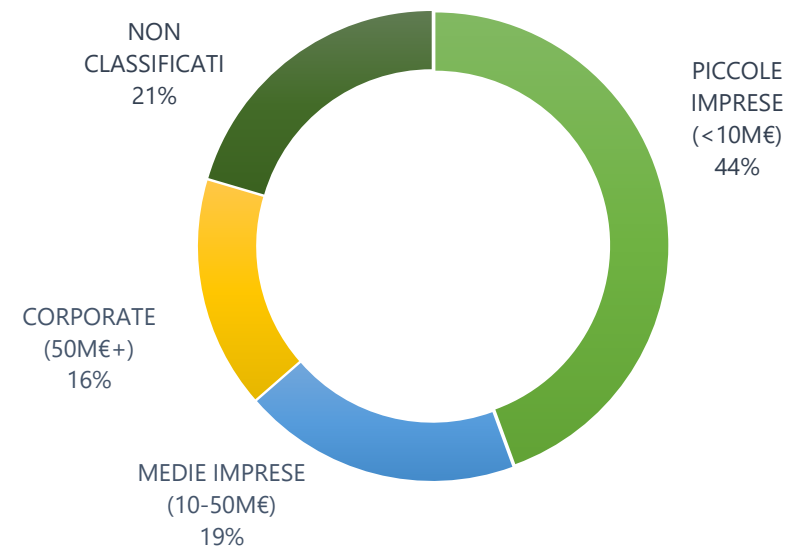
## Numero dei cedenti per settore merceologico

(dati in %)



## Numero dei cedenti per fatturato

(dati in %)



1) Numero complessivo dei clienti attivi

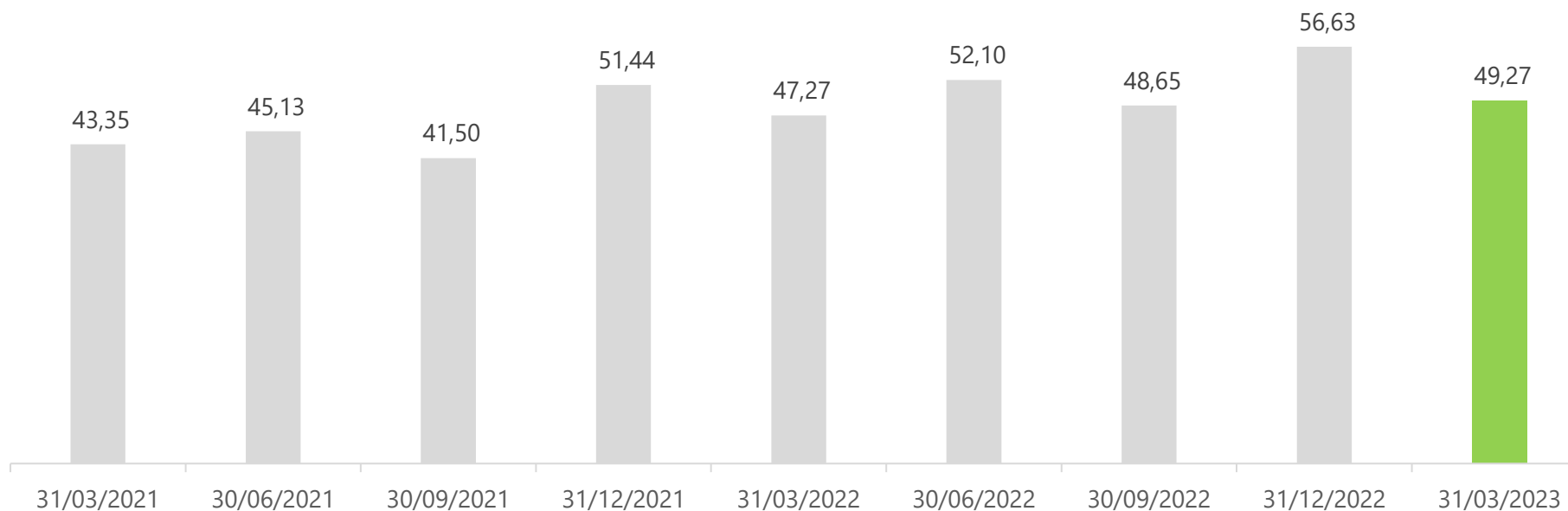
2) Il numero dei clienti attivi per turnover è pari al 31 marzo 2023 a 24.270

# Anticipi e corrispettivi erogati

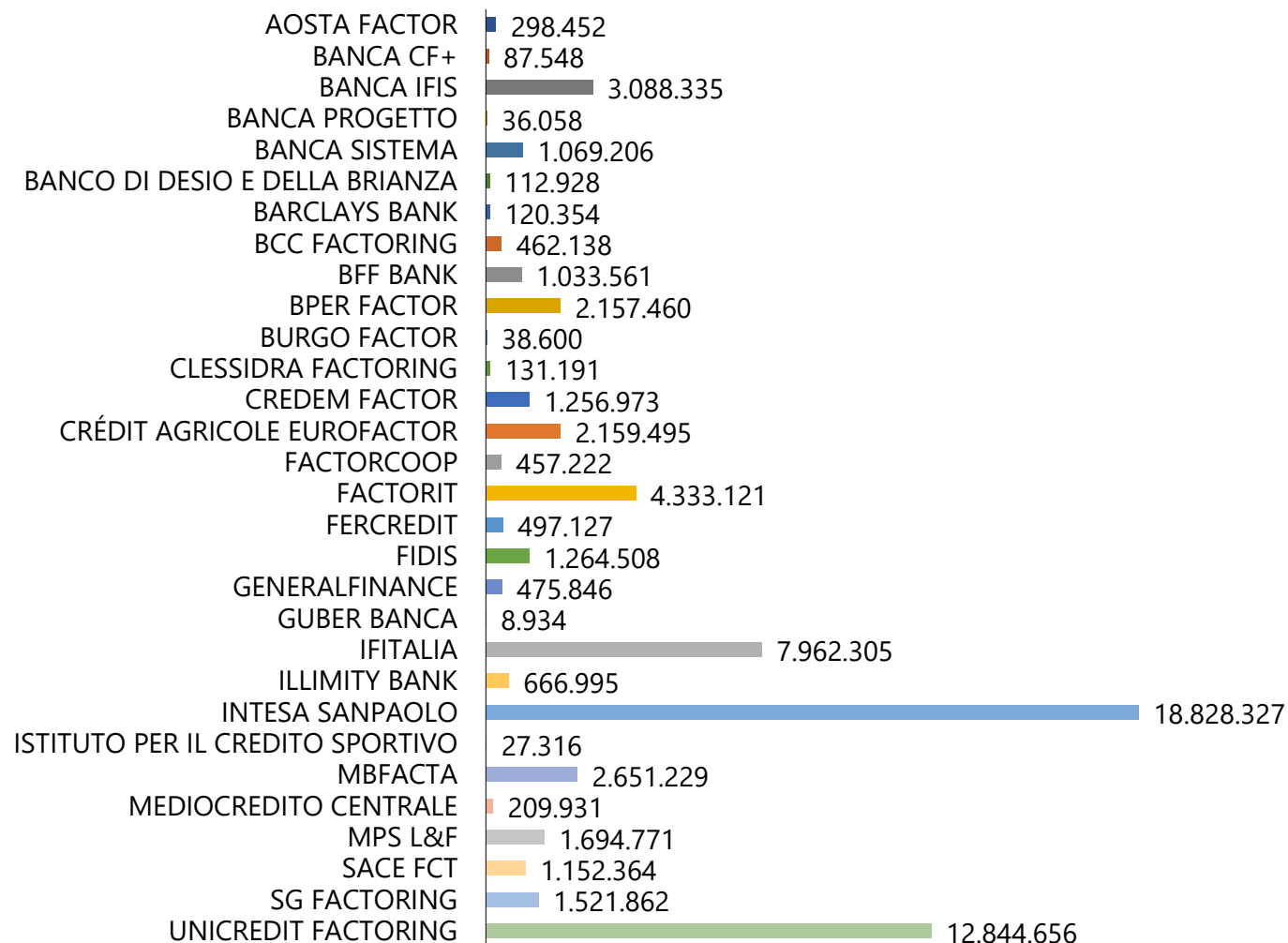
- Gli anticipi e i corrispettivi pagati, pari a 49,27 miliardi di euro, mostrano un aumento rispetto allo stesso periodo dell'anno precedente.

## Trend degli anticipi e corrispettivi pagati

(dati in € mld, %)



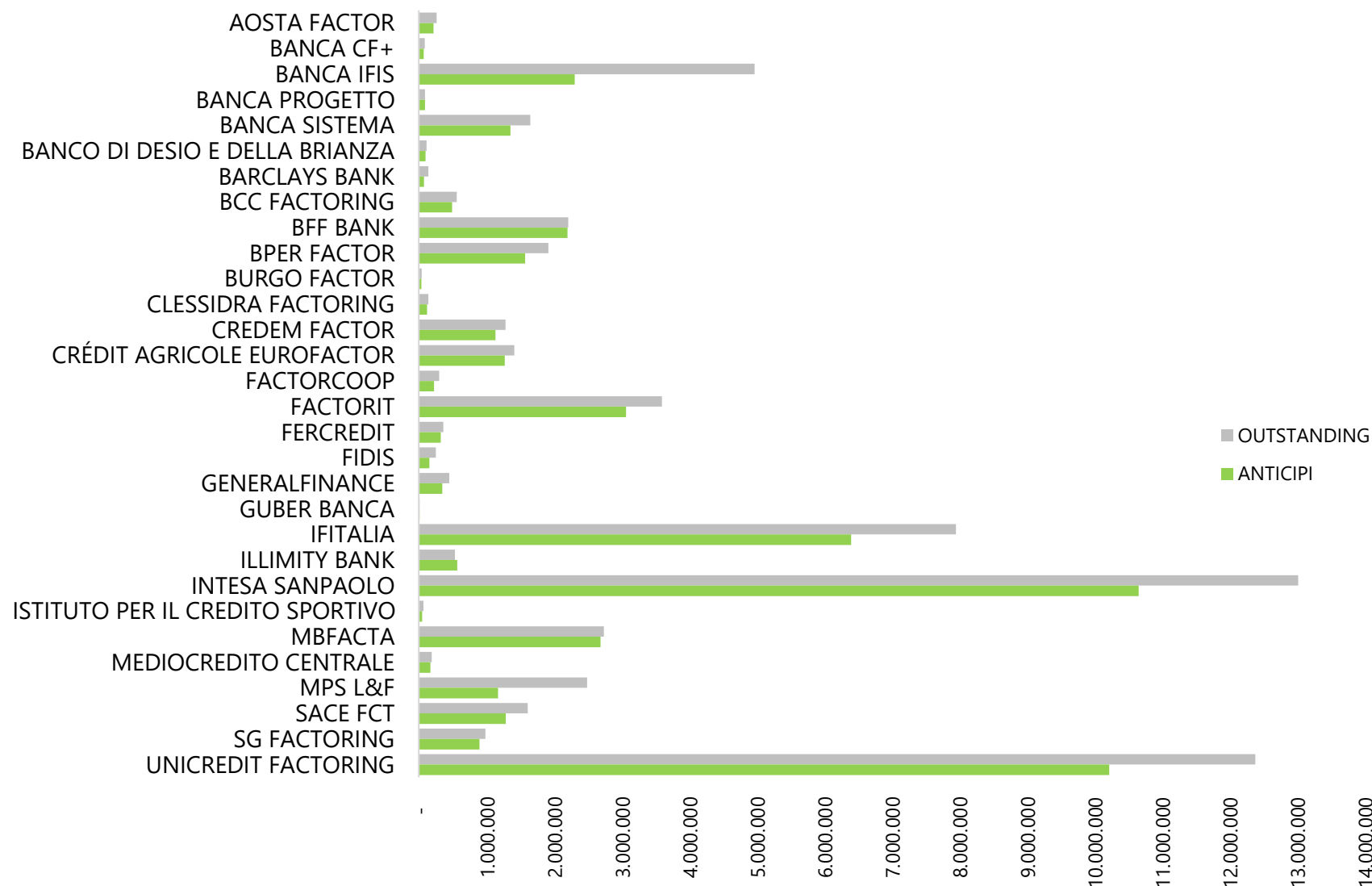
# Turnover per società



Dati in migliaia di €

Fonte: dati forniti mensilmente da  
Associati Assifact

# Outstanding e anticipi per società



Dati in migliaia di €

Fonte: dati forniti mensilmente da  
Associati Assifact

Marzo 2023

Il factoring in cifre

# I crediti verso la pubblica amministrazione

## Flusso lordo di crediti verso enti pubblici

Dal 1° gennaio dell'anno in corso

**€4,95 mld\***

(7,5% del totale)

## Crediti in essere verso enti pubblici

al 31 marzo 2023

**€8,47 mld**

(13,70% del totale\*\*)

Di cui scaduti

€3,6 mld

Di cui scaduti da oltre un anno

€2,4 mld

\* Il dato del flusso lordo di crediti verso enti pubblici riflette una modifica nella definizione operata per assicurare l'inclusione dei soli debiti derivanti da transazioni commerciali in questa categoria (anche per i dati passati).

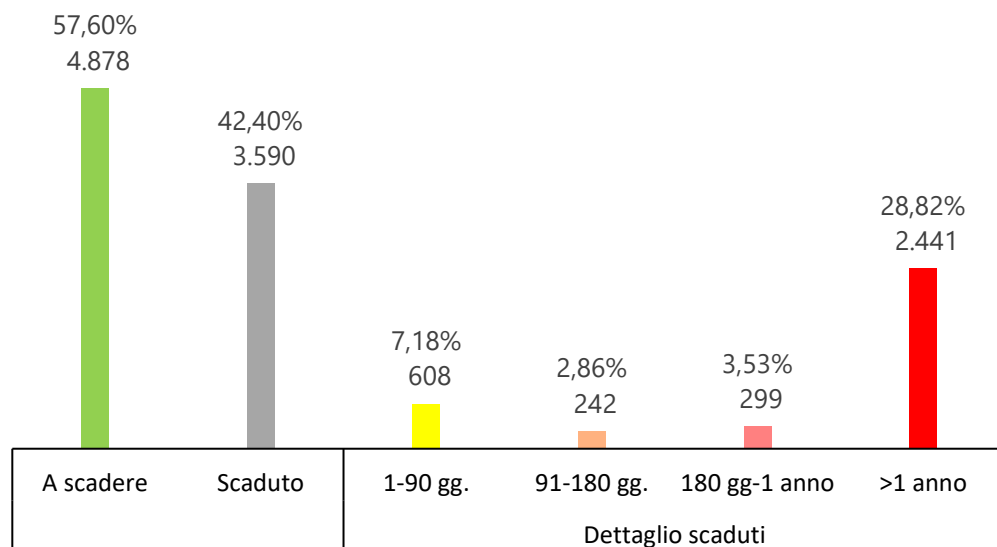
\*\* Il dato del montecrediti totale include anche gli Associati che non sono tenuti a trasmettere le segnalazioni di vigilanza. Escludendo tali Associati la quota dei crediti verso la PA è pari a 13,85%.

Fonte: dati segnalati trimestralmente ed estratti dalle segnalazioni di vigilanza degli Associati Assifact

# I crediti verso la pubblica amministrazione

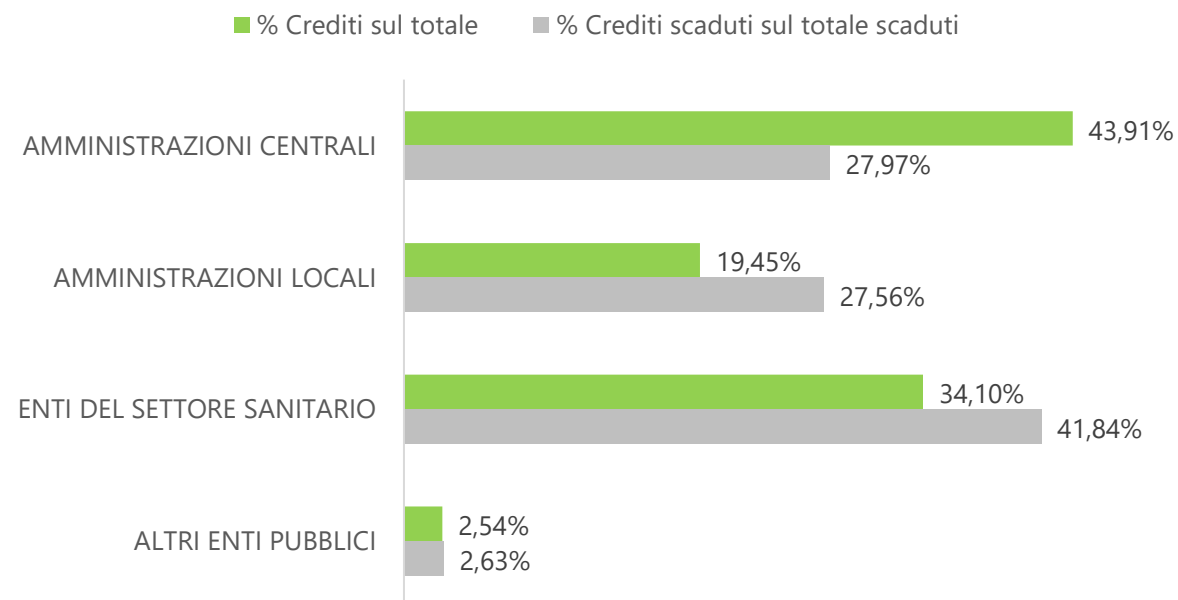
## Ripartizione per scadenza

(dati in milioni di euro e in %)



## Ripartizione per tipologia di ente pubblico

(dati in %)

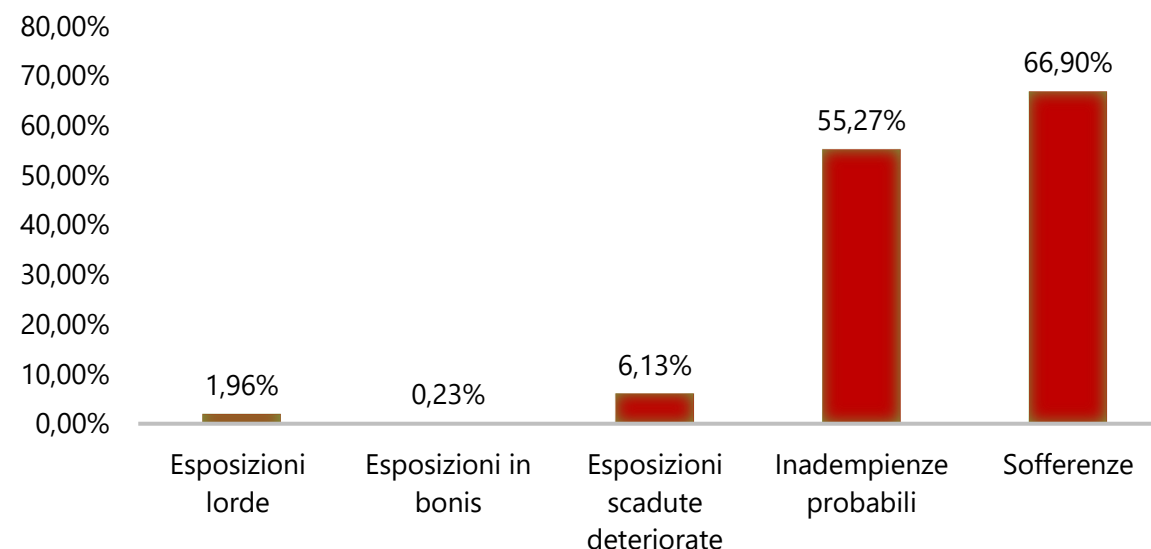
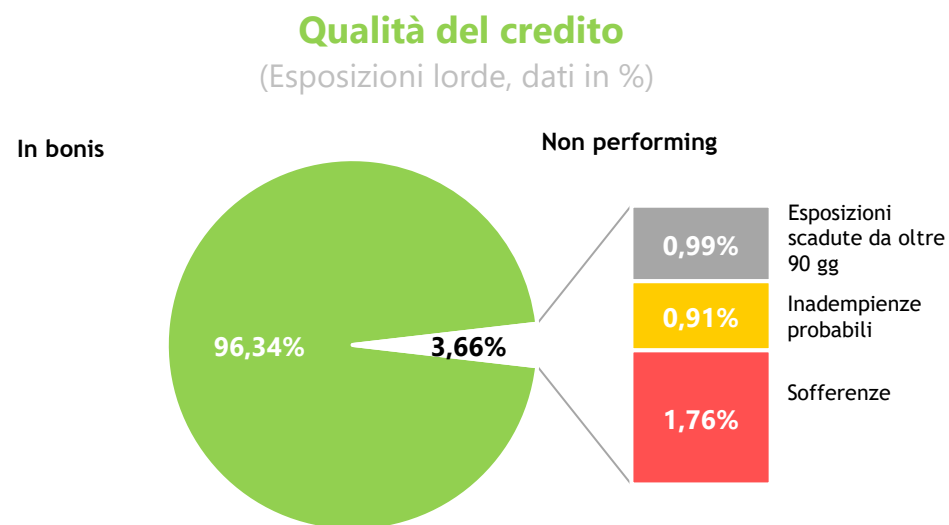




# Qualità del credito

- I crediti deteriorati alla fine del primo trimestre 2022 (3,66%) risultano in lieve aumento rispetto a dicembre 2022 (3,34%) e in diminuzione rispetto a marzo 2022 (4,34%). Le sofferenze rappresentano l'1,76% dell'esposizione lorda complessiva.
- Le politiche di copertura dei crediti deteriorati risultano, come di consueto, molto prudenti rispetto a inadempienze probabili e sofferenze.

## Tassi di copertura - factoring (dati in %)





Per maggiori informazioni scrivere a:

[assifact@assifact.it](mailto:assifact@assifact.it)

Ufficio stampa:

*Giovanna Marchi Comunicazione*

Piazza A. Mondadori, 1 - 20122 Milano | Via C. Morin, 44 - 00195 Roma

M. +39 335 7117020 | E. [info@giovannamarchicomunicazione.com](mailto:info@giovannamarchicomunicazione.com)