

OGGETTO: Tempi medi di pagamento dei crediti commerciali - Dicembre 2022

Si trasmette agli Associati il documento in oggetto, relativo alla nuova serie di reportistica associativa che mira a fornire indicazioni circa l'evoluzione dei tempi medi di incasso dei crediti ceduti a società di factoring, basandosi sul DSO medio del mercato complessivo e ripartito fra debitori privati e pubblica amministrazione. Le stime contenute nel report in oggetto sono effettuate sulla base dei dati forniti dagli Associati.

Il report sarà pubblicato con cadenza trimestrale.

Si ricorda che il presente documento è pubblicato nell'Area "Le Circolari" dell'Area Riservata del sito associativo: <https://areariservata.assifact.it>.

Cordiali saluti

Il Segretario Generale
Alessandro Carretta

DISTRIBUZIONE:

ASSOCIATI ORDINARI E CORRISPONDENTI			
AOSTA FACTOR	Alessandro BERTOLDO	FERCREDIT	Stefano PIERINI
BANCA CF+	DIREZIONE GENERALE Michele RONCHI	FIDIS	Andrea FAINA
BANCA IFIS	Andrea BERNA Alberto STACCIONE	GENERALFINANCE	Massimo GIANOLLI
BANCA PROGETTO	DIREZIONE GENERALE Giorgio GRAZIANI	GUBER BANCA	DIREZIONE GENERALE Simone PORCELLATI
BANCA SISTEMA	Fausto GALMARINI Andrea TRUPIA	IFITALIA	Ruxandra VALCU
BANCO DI DESIO E DELLA BRIANZA	Davide TOGNETTI	ILLIMITY BANK	Franco MARCARINI
BARCLAYS BANK IRELAND	Alessandro RICCO	INTESA SANPAOLO	Anna CARBONELLI
BCC FACTORING	Paolo IACHETTINI	ISTITUTO PER IL CREDITO SPORTIVO	DIREZIONE GENERALE Alfonso IAQUINANDI
BFF BANK	Massimiliano BELINGHERI	MBFACTA	Enrico BUZZONI
BPER FACTOR	Franco TOMASI Vittorio GIUSTINIANI	MEDIOCREDITO CENTRALE	DIREZIONE GENERALE Alberto ROMANI
BURGO FACTOR	DIREZIONE GENERALE	MPS LEASING & FACTORING	Simone PASQUINI
CLESSIDRA FACTORING	Gabriele PICCINI Keoma GARBILLO	SACE FCT	Daniele SCHRODER
CREDEMFACTOR	Gabriele DECO'	SG FACTORING	Sylvain LOISEAU
CREDIT AGRICOLE EUROFACTOR	Ivan TOMASSI	UNICREDIT FACTORING	Simone DEL GUERRA
EXPRIVIA	Dario GRECO		
FACTORCOOP	Franco TAPPARO		
FACTORIT	Antonio DE MARTINI		
ASSOCIATI SOSTENITORI			
AGENZIA ITALIA	Lorenzo BAGGIO	LEXANT SOCIETA' BENEFIT TRA AVVOCATI	Andrea ARNALDI
BENEFIND	Alessandro CICCHI	SCIUME' LEGAL & TAX	Nicola NUNZIATA
FINWAVE	Willy BURKHARDT	SEFIN	Claudia NEGRI
FS2A	Francesco SACCHI	STUDIO LEGALE FUMAGALLI, GRANDO e ASSOCIATI	Francesco LOI
GIOVANARDI STUDIO LEGALE	Cecilia LAMPERTICO	STUDIO LEGALE LUPI E ASSOCIATI	Massimo LUPI
LA SCALA SOCIETA' TRA AVVOCATI	Luciana CIPOLLA	STUDIO LEGALE RAIA & PARTNERS	Domenico RAIA
LEGALI RIUNITI LEX AVVOCATI ASSOCIATI	Gianluca LEOTTA		
LENSCAPE	Kevin DAY		

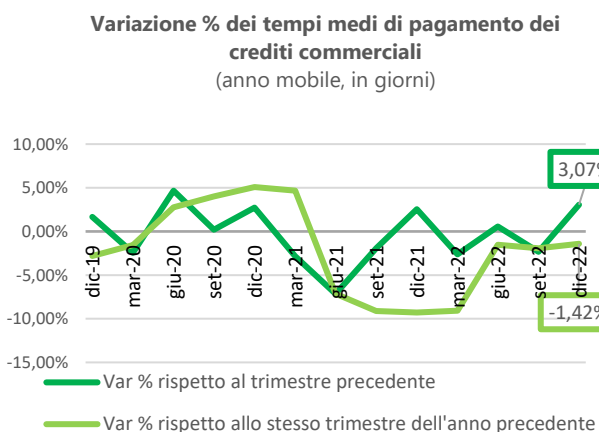
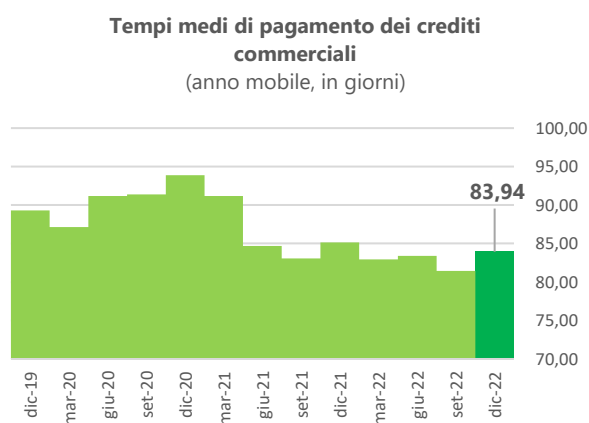
Tempi medi di pagamento dei crediti commerciali

Dicembre 2022

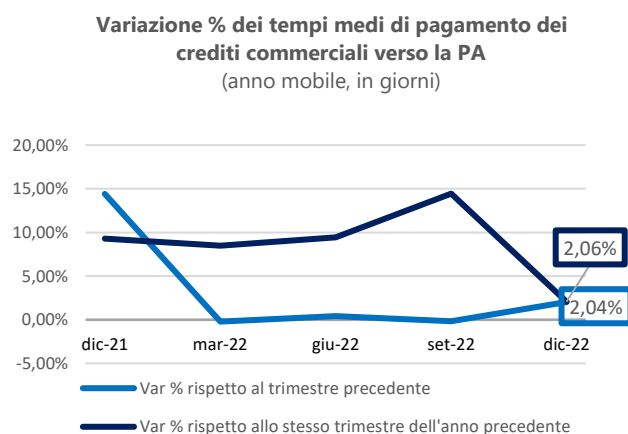
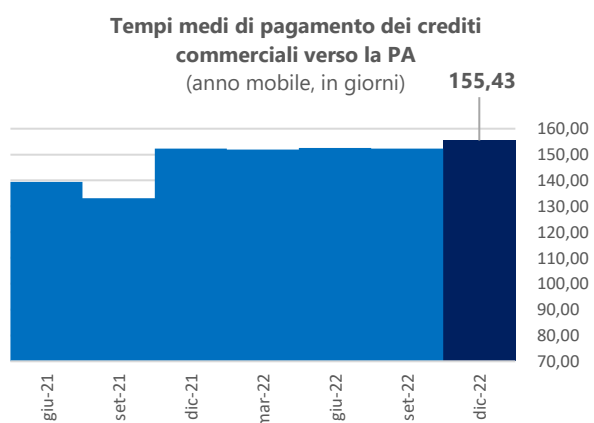
- Il campione analizzato ha registrato, nell'anno 2022, un turnover pari a 252 miliardi di euro con riferimento ai soli crediti commerciali acquistati
- Il tempo medio di pagamento (DSO) dei crediti commerciali ceduti nei 12 mesi conclusi al 31 dicembre 2022 è stato pari a **83,94 giorni, in aumento rispetto a settembre (+3,07%) ma ancora inferiore rispetto alla fine del 2021 (-1,42%)**.
- In particolare, occorre registrare una significativa riduzione della quota del turnover riferita a crediti acquistati verso la pubblica amministrazione nel 2022 (6,8%) rispetto al 2021 (11,2%), tale da influenzare la variazione complessiva rispetto all'anno precedente in modo più che proporzionale rispetto alla variazione dei singoli comparti, per effetto della diversa composizione del portafoglio
- Il **DSO medio degli enti pubblici è pari a 155,43 giorni di durata media** nell'anno mobile chiuso a dicembre. I tempi di pagamento della PA risultano **in crescita di circa 3 giorni (+2%)** sia rispetto a settembre che alla fine dell'anno precedente
- Si evidenzia un **incremento materiale (+2,75 giorni, +3,63%) dei tempi di pagamento medi delle imprese (78,4 gg) nell'ultimo trimestre del 2022**, a fronte di **una variazione complessiva sui 12 mesi ancora lievemente negativa**

	Anno mobile concluso a dicembre 2022	Variazione rispetto a settembre 2022		Variazione rispetto a dicembre 2021	
		In giorni	In %	In giorni	In %
Tempi medi di pagamento (DSO)	83,94 gg	+2,50 gg	+3,07%	-1,21 gg	-1,42%
Tempi medi di pagamento (DSO) – B2PA	155,43 gg	+3,10 gg	+2,04%	+3,14 gg	+2,06%
Tempi medi di pagamento (DSO) – B2B	78,4 gg	+2,75 gg	+3,63%	-0,65 gg	-0,83%

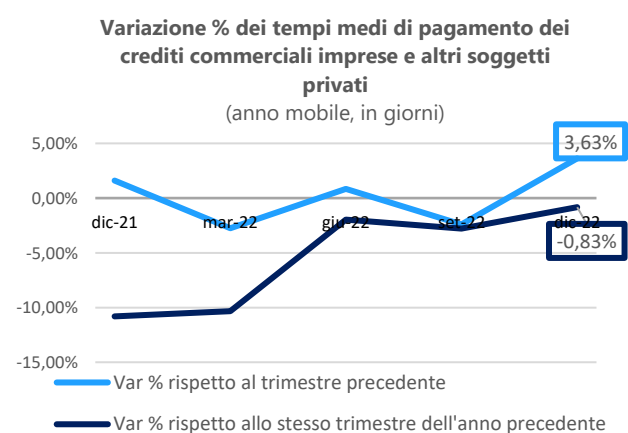
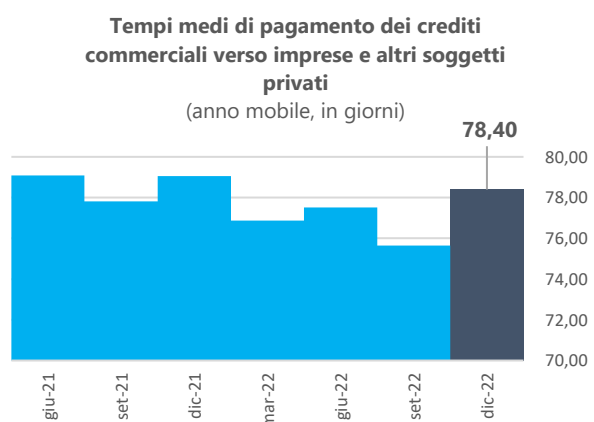
Tempi medi di pagamento (DSO) complessivi



Tempi medi di pagamento (DSO) – Crediti verso la pubblica amministrazione



Tempi medi di pagamento (DSO) – Crediti verso imprese e altri soggetti privati



NB: la serie storica dei dati relativi al dettaglio B2PA e B2B è limitata al periodo per il quale tale dettaglio è effettivamente disponibile.

Dati storici

Data	DSO_tot	DSO B2PA	DSO B2B
31/03/2018	94,35	n.d.	n.d.
30/06/2018	95,47	n.d.	n.d.
30/09/2018	91,34	n.d.	n.d.
31/12/2018	91,90	n.d.	n.d.
31/03/2019	88,51	n.d.	n.d.
30/06/2019	88,74	n.d.	n.d.
30/09/2019	87,87	n.d.	n.d.
31/12/2019	89,32	n.d.	n.d.
31/03/2020	87,12	n.d.	n.d.
30/06/2020	91,19	n.d.	n.d.
30/09/2020	91,38	n.d.	n.d.
31/12/2020	93,86	139,33	88,63
31/03/2021	91,19	140,07	85,73
30/06/2021	84,67	139,45	79,08
30/09/2021	83,05	133,10	77,81
31/12/2021	85,15	152,29	79,05
31/03/2022	82,93	151,96	76,87
30/06/2022	83,39	152,60	77,52
30/09/2022	81,44	152,32	75,65
31/12/2022	83,94	155,43	78,40

I dati si riferiscono all'anno mobile concluso alla data di riferimento della rilevazione.

I dati B2PA e B2B dei periodi precedenti a marzo 2022 risultano variati rispetto a quanto indicato nei rispettivi rapporti per riflettere una modifica nella definizione dei dati di base da parte di Assifact finalizzata a definire in modo più puntuale il perimetro delle operazioni incluse nell'analisi. La variazione non incide sul DSO complessivo.

Nota metodologica

Il settore del factoring acquista e gestisce crediti commerciali per oltre 287 miliardi di euro all'anno, pari al 15% circa del PIL italiano. Sulla base di tale osservatorio privilegiato, il presente rapporto presenta i risultati dell'indagine compiuta da Credifact, l'Osservatorio credito commerciale e factoring promosso da Assifact, l'Associazione Italiana per il Factoring, utilizzando i dati forniti dalle banche e dalle società di factoring associate.

I tempi medi di pagamento riportati sono calcolati con la formula del DSO (Days of Sales Outstanding), utilizzando le informazioni di Turnover (flusso lordo di crediti ceduti, con l'esclusione della componente di acquisto di crediti d'imposta e di crediti non performing) calcolato sull'anno mobile al fine di contenere l'effetto della stagionalità delle cessioni e dei pagamenti nel corso dell'anno e della media dei crediti in essere (Outstanding) per lo stesso periodo. Sono esclusi dal campione analizzato le banche e gli intermediari finanziari che nel corso dell'anno ri-cedono i crediti acquistati in favore di altri factor o di altri soggetti per una quota non marginale.

Il DSO rappresenta una stima della durata complessiva dei crediti commerciali e non fornisce indicazioni sui ritardi di pagamento: pertanto, un incremento del DSO non indica necessariamente un maggiore ritardo di pagamento da parte dei debitori, ma può riflettere un cambiamento nella politica commerciale dei fornitori (maggiori termini di pagamento delle fatture).

I dati riportati rappresentano una media complessiva di tutti i settori merceologici e comprendono una quota rilevante di crediti commerciali verso la pubblica amministrazione (che rappresentano circa il 10% del turnover complessivo del mercato del factoring)