

**CIRCOLARE STATISTICHE 12/23**

Milano, 21 febbraio 2023

**OGGETTO: Il factoring in cifre - Sintesi dei dati di dicembre 2022**

Cordiali saluti

Il Segretario Generale  
Alessandro Carretta

**DISTRIBUZIONE:**

ASSOCIATI ORDINARI E CORRISPONDENTI			
AOSTA FACTOR	Alessandro BERTOLDO	FERCREDIT	Stefano PIERINI
BANCA CF+	DIREZIONE GENERALE Michele RONCHI	FIDIS	Andrea FAINA
BANCA IFIS	Andrea BERNA Alberto STACCIONE	GENERALFINANCE	Massimo GIANOLLI
BANCA PROGETTO	DIREZIONE GENERALE Giorgio GRAZIANI	GUBER BANCA	DIREZIONE GENERALE Simone PORCELLATI
BANCA SISTEMA	Fausto GALMARINI Andrea TRUPIA	IFITALIA	Ruxandra VALCU
BANCO DI DESIO E DELLA BRIANZA	Davide TOGNETTI	ILLIMITY BANK	Franco MARCARINI
BARCLAYS BANK IRELAND	Alessandro RICCO	INTESA SANPAOLO	Anna CARBONELLI
BCC FACTORING	Paolo IACHETTINI	ISTITUTO PER IL CREDITO SPORTIVO	DIREZIONE GENERALE Alfonso IAQUINANDI
BFF BANK	Massimiliano BELINGHERI	MBFACTA	Enrico BUZZONI
BPER FACTOR	Franco TOMASI Vittorio GIUSTINIANI	MEDIOCREDITO CENTRALE	DIREZIONE GENERALE Alberto ROMANI
BURGO FACTOR	Ugo BERTINI	MPS LEASING & FACTORING	Simone PASQUINI
CLESSIDRA FACTORING	Gabriele PICCINI Keoma GARBILLO	SACE FCT	Daniele SCHRODER
CREDEMFACTOR	Gabriele DECO'	SG FACTORING	Sylvain LOISEAU
CREDIT AGRICOLE EUROFACTOR	Ivan TOMASSI	UNICREDIT FACTORING	Simone DEL GUERRA
EXPRIVIA	Dario GRECO		
FACTORCOOP	Franco TAPPARO		
FACTORIT	Antonio DE MARTINI		
ASSOCIATI SOSTENITORI			
AGENZIA ITALIA	Lorenzo BAGGIO	LEXANT SOCIETA' BENEFIT TRA AVVOCATI	Andrea ARNALDI
BENEFIND	Alessandro CICCHI	SCIUME' LEGAL & TAX	Nicola NUNZIATA
FINWAVE	Willy BURKHARDT	SEFIN	Claudia NEGRI
FS2A	Francesco SACCHI	STUDIO LEGALE FUMAGALLI, GRANDO e ASSOCIATI	Francesco LOI
GIOVANARDI STUDIO LEGALE	Cecilia LAMPERTICO	STUDIO LEGALE LUPI E ASSOCIATI	Massimo LUPI
LA SCALA SOCIETA' TRA AVVOCATI	Luciana CIPOLLA	STUDIO LEGALE RAIA & PARTNERS	Domenico RAIA
LEGALI RIUNITI LEX AVVOCATI ASSOCIATI	Gianluca LEOTTA		
LENDSCAPE	Kevin DAY		

In allegato si trasmette il rapporto di sintesi dei dati sul mercato del factoring elaborati dall'Associazione con riferimento al mese di dicembre 2022.

Il rapporto è altresì pubblicato sul sito di Assifact al seguente indirizzo:

<https://www.assifact.it/dati-e-statistiche>

Si ricorda che, in coerenza con la politica di comunicazione definita dal Consiglio, i risultati delle rilevazioni associative non devono essere comunicati dagli Associati a terzi, ivi compresi gli organi di informazione, prima che siano stati resi pubblici dall'Associazione stessa.

Con riferimento ai risultati della presente rilevazione, l'Associazione ha provveduto alla contestuale pubblicazione di un estratto del report nell'area pubblica del sito associativo, con possibilità di richiesta del report integrale, e pertanto gli stessi possono essere comunicati dagli Associati a terzi.



**ASSIFACT**

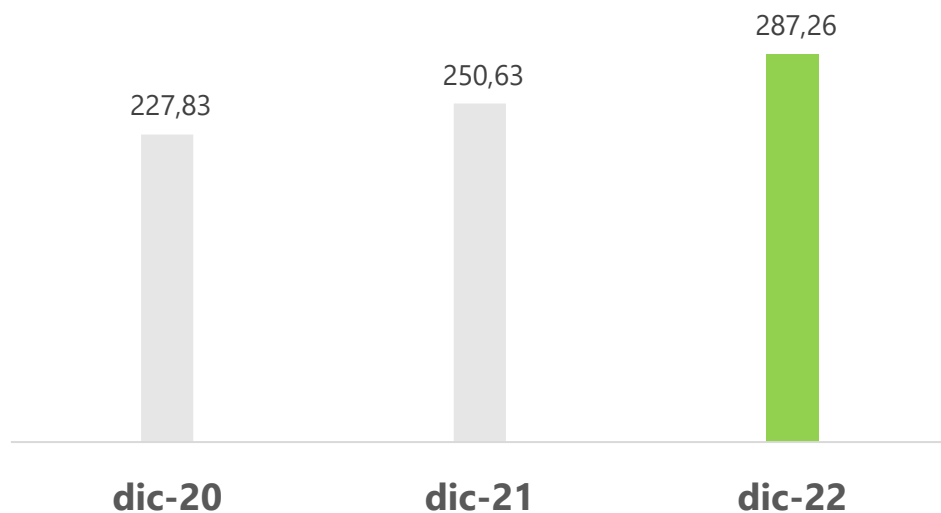
CrediFact

# **Il factoring in cifre**

Dicembre 2022 – Sintesi

Assifact – Associazione Italiana per il factoring

# Highlights



## Turnover

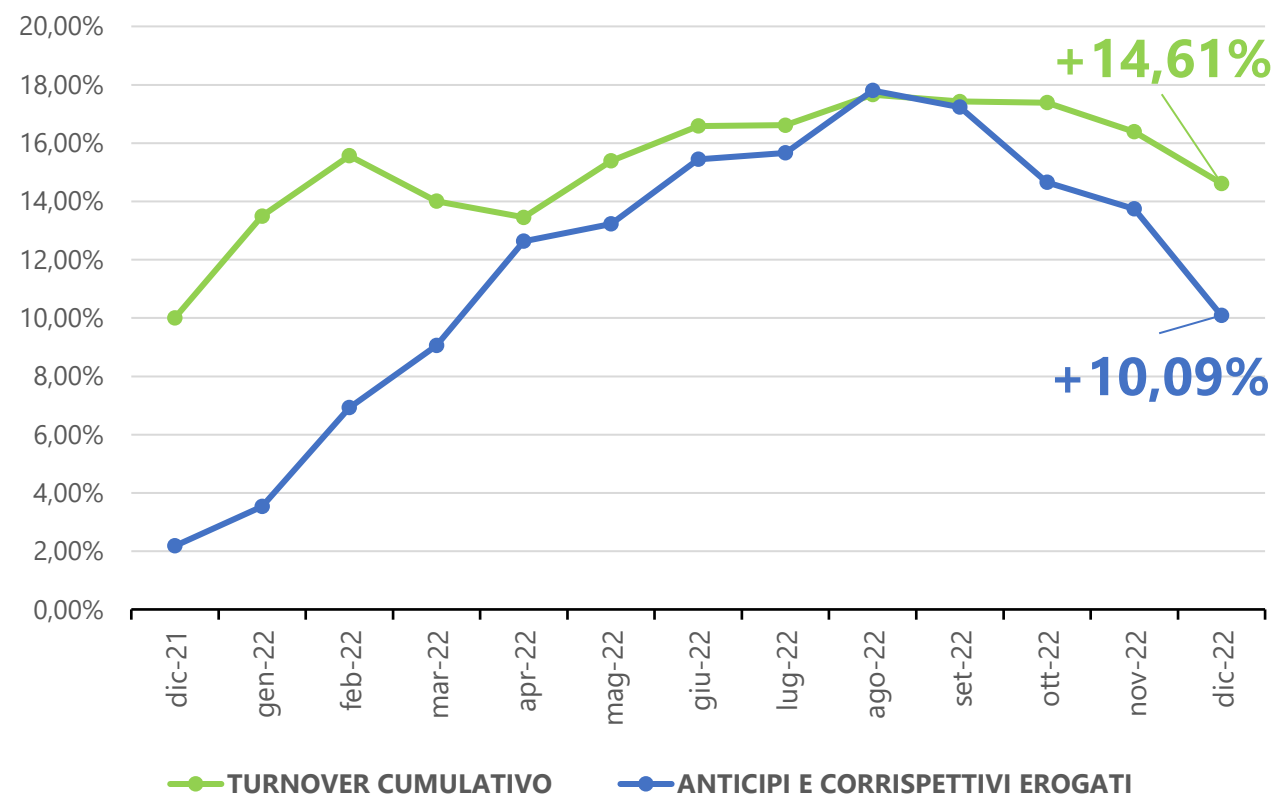
(flusso lordo dal 1 gennaio)

**€287,26 mld**

+14,61% su anno precedente

## Trend turnover cumulativo e anticipi

ultimi 13 mesi (Var. % su anno precedente)



# Principali evidenze

- Il mercato del factoring nel 2022 ha registrato un turnover di oltre 287 miliardi di euro, in crescita del 14,61% rispetto all'anno precedente. L'andamento del turnover ha mantenuto nel corso dell'anno un tasso di crescita rilevante nonostante l'indebolimento dell'attività economica nell'ultimo trimestre.
- Il turnover da operazioni di Supply chain finance è stato pari a 28 miliardi di euro, in crescita del 16% circa rispetto all'anno precedente.
- Per il 2023, gli operatori del settore si attendono ancora un proseguimento della crescita, più contenuta e pari al 5,15% annuo, dopo un primo trimestre previsto in chiusura lievemente negativa.
- Nel quarto trimestre dell'anno si registra una variazione netta degli anticipi pari a quasi +8 miliardi di euro rispetto al trimestre precedente, che porta gli anticipi erogati in essere a 56,63 miliardi di euro complessivi ed in crescita di oltre il 10% rispetto alla fine del 2021.
- Gli acquisti di crediti commerciali verso la pubblica amministrazione sono pari a 19,31 miliardi di euro nel 2022. I crediti in essere ammontano a 8,46 miliardi di euro, di cui 3,5 miliardi risultano scaduti.
- I crediti deteriorati lordi ammontano al 3,34%, in decremento rispetto a settembre e a dicembre 2021. Le sofferenze restano su livelli contenuti pari all'1,57%.

# Il mercato del factoring in sintesi

<b>Dati in migliaia di euro</b>		<b>Quota % sul totale</b>	<b>Var. % rispetto all'anno precedente</b>
<b>Turnover Cumulativo</b>	<b>287.258.017</b>		<b>14,61%</b>
Pro solvendo	60.697.853	21%	
Pro soluto	226.560.163	79%	
<b>Outstanding</b>	<b>69.468.897</b>		<b>5,90%</b>
Pro solvendo	15.314.639	22%	
Pro soluto	54.154.258	78%	
<b>Anticipi e corrispettivi pagati</b>	<b>56.630.010</b>		<b>10,09%</b>

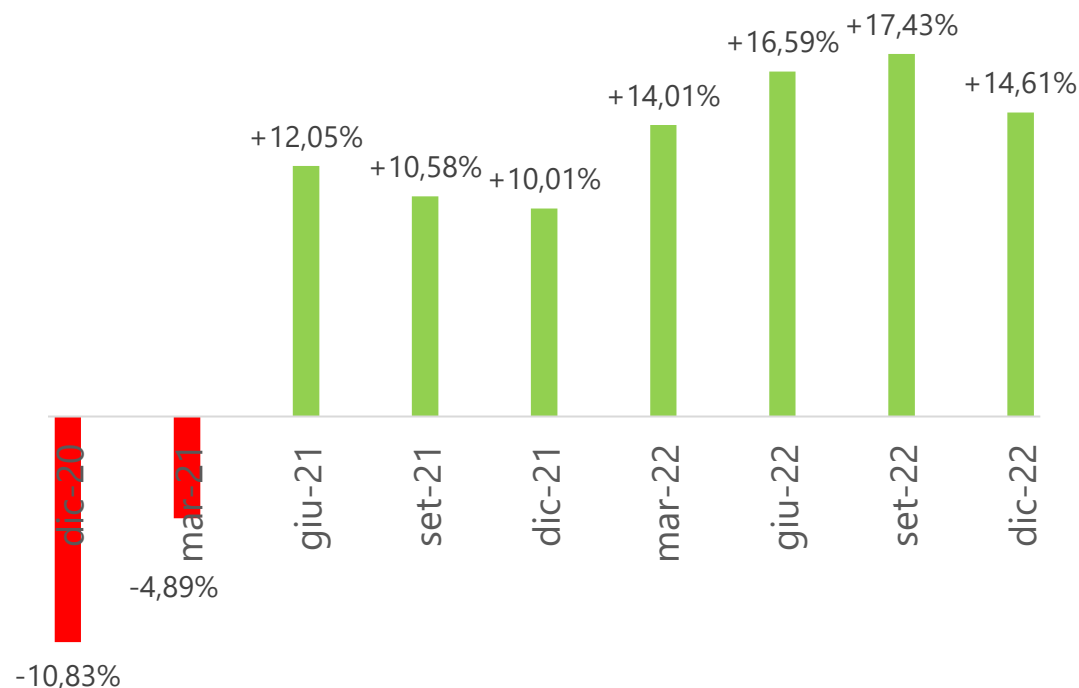
Dati in migliaia di euro e in percentuale

Fonte: dati forniti trimestralmente da Associati Assifact

# Turnover

## Trend del Turnover

(ultimi 2 anni, var. % su anno precedente)



- Il turnover dell'anno 2022 registra un turnover in crescita del 14,61% rispetto allo stesso periodo dell'anno precedente.
- Nel quarto trimestre si evidenzia un rallentamento del mercato, coerentemente con l'indebolimento dell'attività economica.
- Per il primo trimestre 2023 gli operatori si attendono un turnover in lieve decremento rispetto allo stesso periodo del 2022 (-0,87%).
- Le previsioni di chiusura dell'anno 2023 formulate dagli Associati sono complessivamente positive, nonostante si registri un tasso di crescita più contenuto rispetto al 2022 (+5,15%).

# Turnover

**€287,26 mld**

**Turnover totale**

**+14,61% a/a**

**€60,70 mld**

**Cessioni di credito pro solvendo**

(21,13% del totale)

**+15,20% a/a**

**€226,56 mld**

**Cessioni di credito pro soluto**

(78,87% del totale)

**+14,46% a/a**



# Turnover

## Maturity factoring

**€52,00 mld**  
(18,26% del totale)

## Supply chain finance

**€28,01 mld**  
(9,75% del totale)

Di cui Reverse factoring

€24,23 mld

Di cui Confirming

€3,78 mld

## Factoring internazionale

**€56,52 mld**  
(19,84% del totale)

Le categorie in questa tabella non sono sommabili fra loro, in quanto rappresentano attributi del turnover complessivo che possono essere presenti anche contemporaneamente

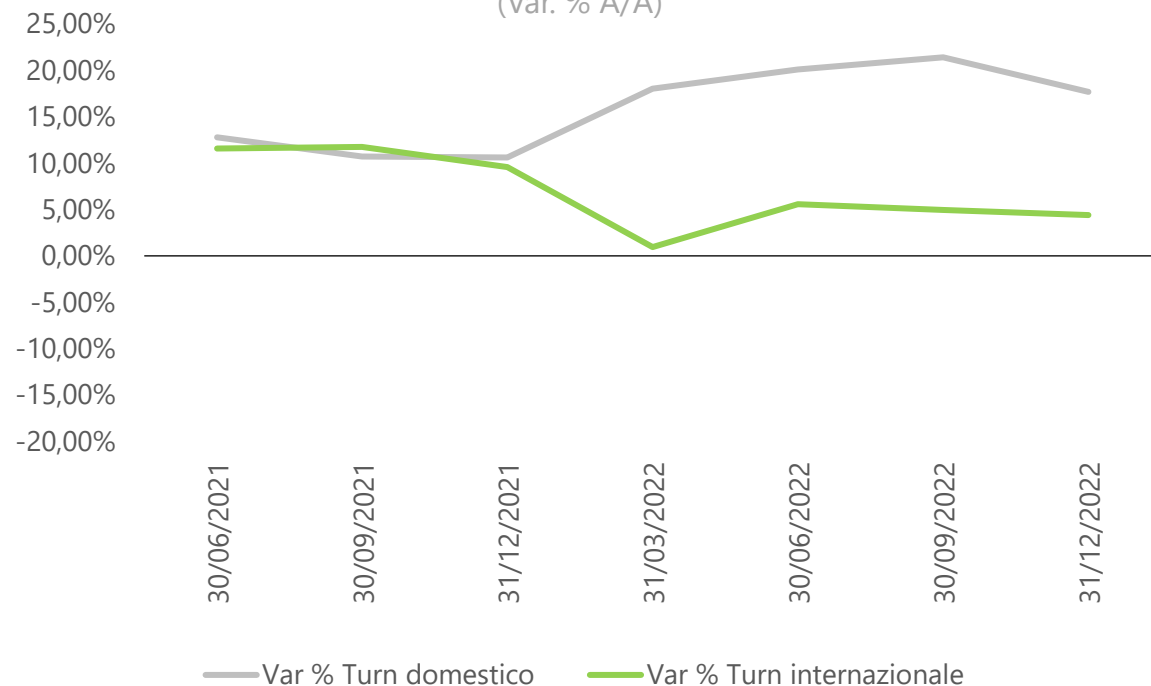
I dati presentati in questa tabella riflettono una riclassificazione da parte di alcuni associati di talune determinate operazioni al di fuori dell'ambito del reverse factoring, operata anche sui dati passati.

# Factoring internazionale

- Il turnover per factoring internazionale ha registrato nel quarto trimestre del 2022 un tasso di crescita stabile rispetto al trimestre precedente, seppure inferiore rispetto a quello domestico.
- Il supporto alle esportazioni delle imprese italiane resta prevalente.

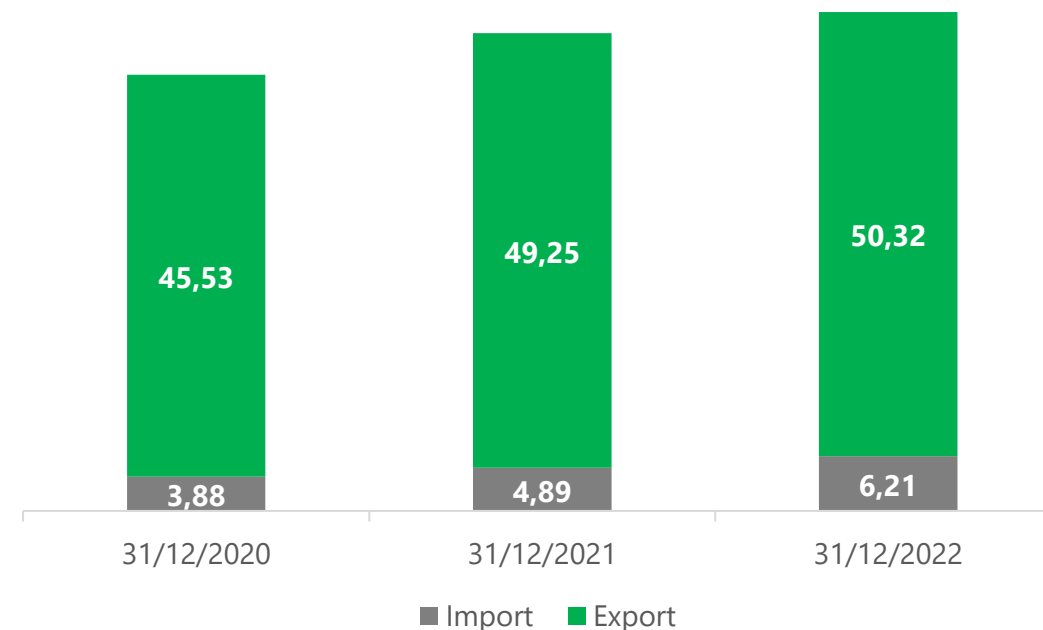
**Turnover domestico vs turnover internazionale**

(Var. % A/A)



**Trend del turnover internazionale**

(dati in € mld)

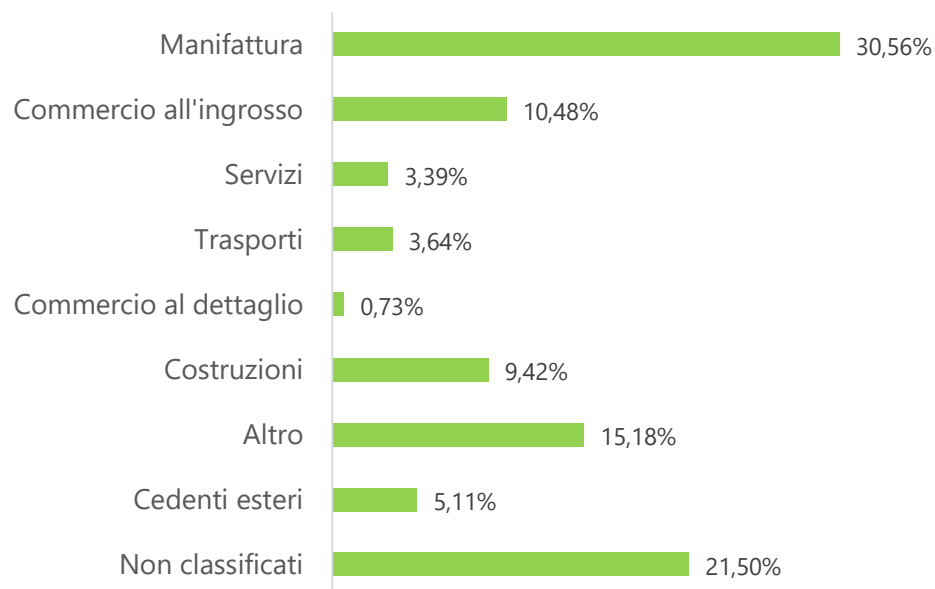


# Le imprese clienti del factoring

- 32.200 imprese<sup>1</sup> ricorrono al factoring, il 64% delle quali è composto da PMI.
- Il settore manifatturiero risulta prevalente.

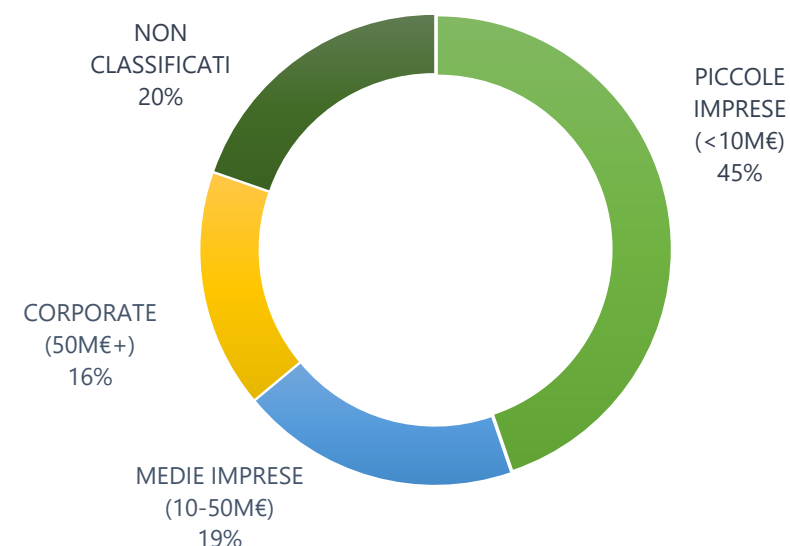
## Numero dei cedenti per settore merceologico

(dati in %)



## Numero dei cedenti per fatturato

(dati in %)



1) Numero complessivo dei clienti attivi

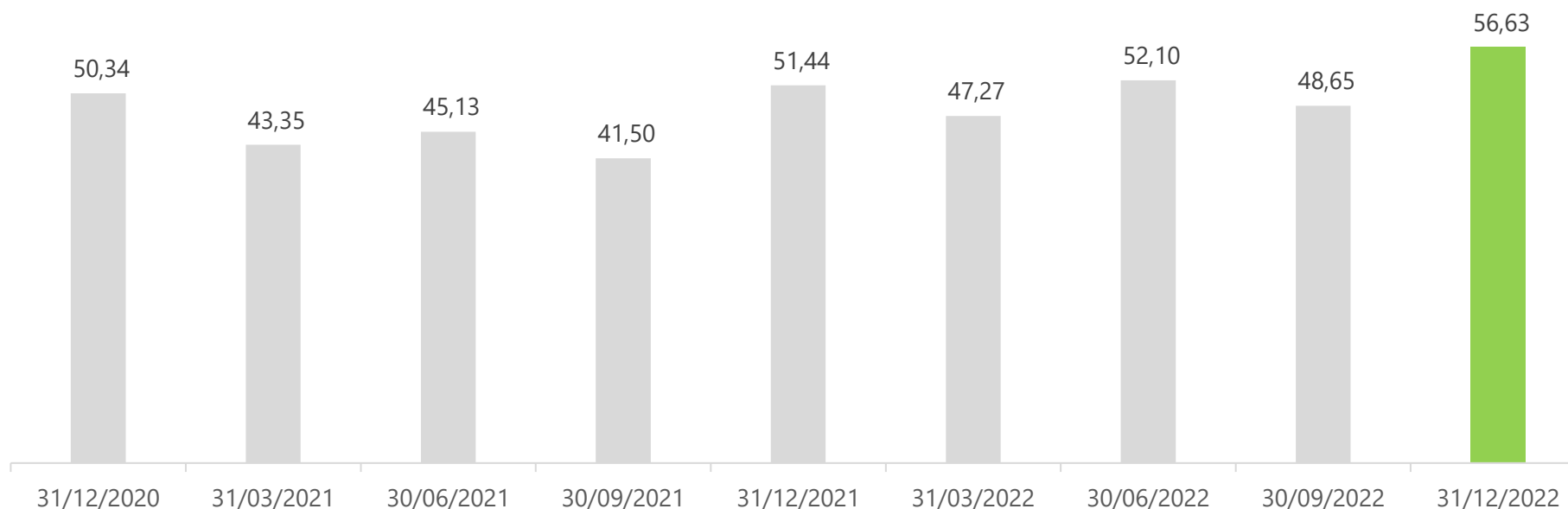
2) Il numero dei clienti attivi per turnover è pari al 31 dicembre 2022 a 25.567

# Anticipi e corrispettivi erogati

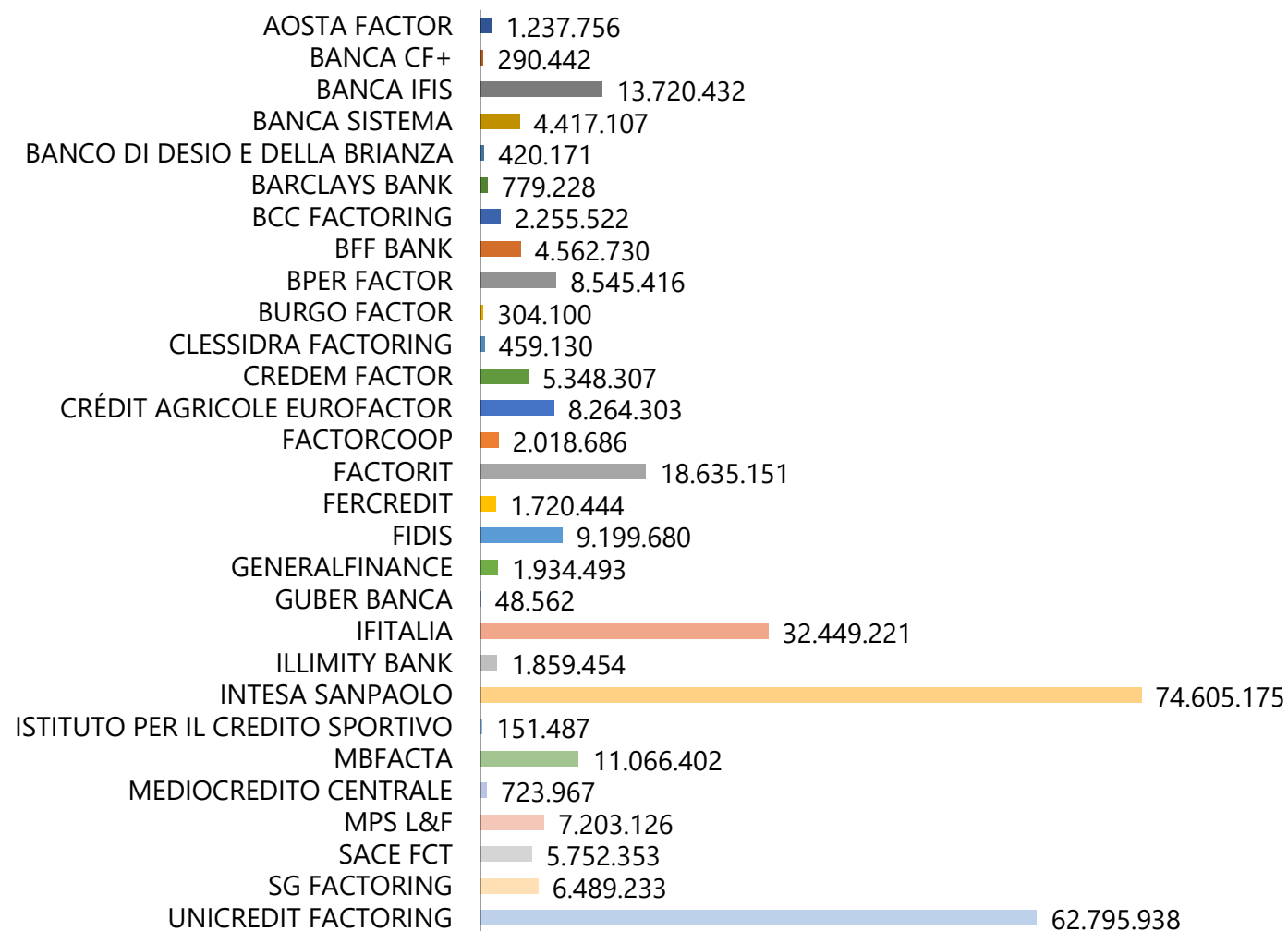
- Gli anticipi e i corrispettivi pagati, pari a 56,63 miliardi di euro, mostrano un netto aumento rispetto allo stesso periodo dell'anno precedente.

## Trend degli anticipi e corrispettivi pagati

(dati in € mld, %)



# Turnover per società

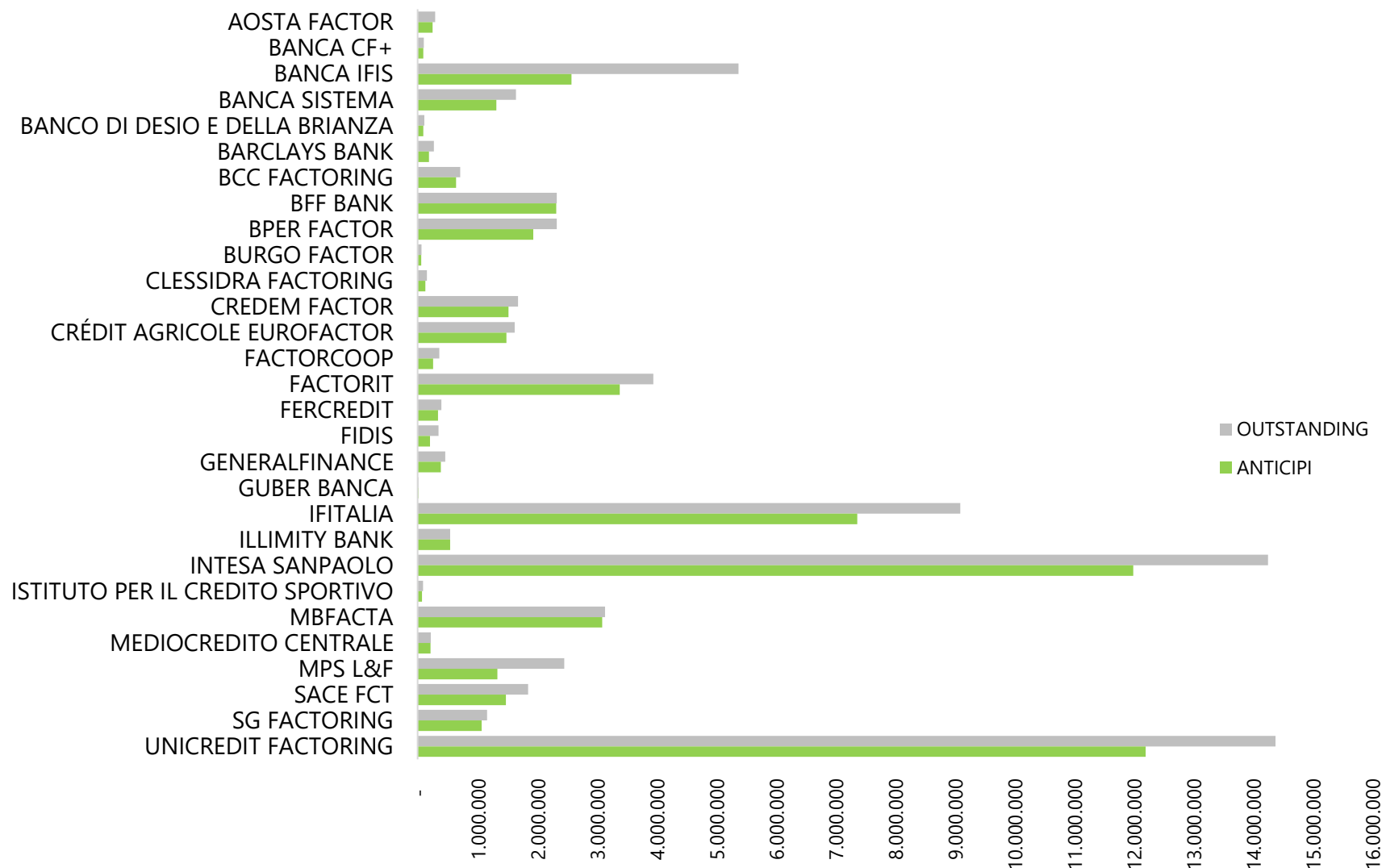


Dati in migliaia di €

Fonte: dati forniti mensilmente da  
Associati Assifact

Dal 1° Luglio 2022 la società Crédit Agricole Eurofactor ha incorporato la società CrevalPiù Factor.

# Outstanding e anticipi per società



Dati in migliaia di €

Fonte: dati forniti mensilmente da Associati Assifact

Dal 1° Luglio 2022 la società Crédit Agricole Eurofactor ha incorporato la società CrevalPiù Factor.

# I crediti verso la pubblica amministrazione

## Flusso lordo di crediti verso enti pubblici

Dal 1° gennaio dell'anno in corso

**€19,31 mld\***

(6,8% del totale)

## Crediti in essere verso enti pubblici

al 31 dicembre 2022

**€8,46 mld**

(12,17% del totale\*\*)

Di cui scaduti

€3,5 mld

Di cui scaduti da oltre un anno

€2,3 mld

\* Il dato del flusso lordo di crediti verso enti pubblici riflette una modifica nella definizione operata per assicurare l'inclusione dei soli debiti derivanti da transazioni commerciali in questa categoria (anche per i dati passati).

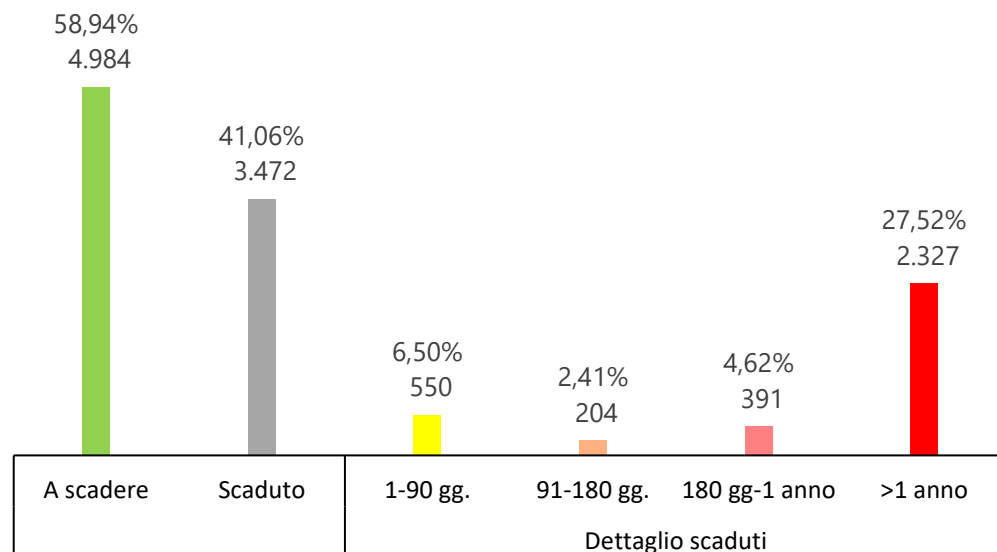
\*\* Il dato del montecrediti totale include anche gli Associati che non sono tenuti a trasmettere le segnalazioni di vigilanza. Escludendo tali Associati la quota dei crediti verso la PA è pari a 12,32%.

Fonte: dati segnalati trimestralmente ed estratti dalle segnalazioni di vigilanza degli Associati Assifact

# I crediti verso la pubblica amministrazione

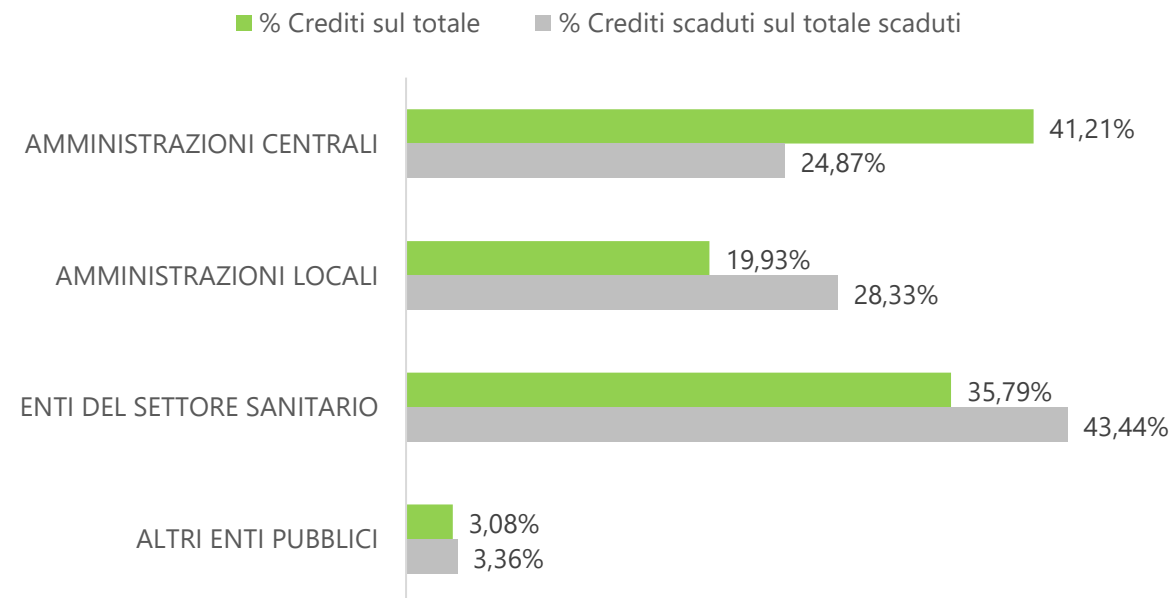
## Ripartizione per scadenza

(dati in milioni di euro e in %)



## Ripartizione per tipologia di ente pubblico

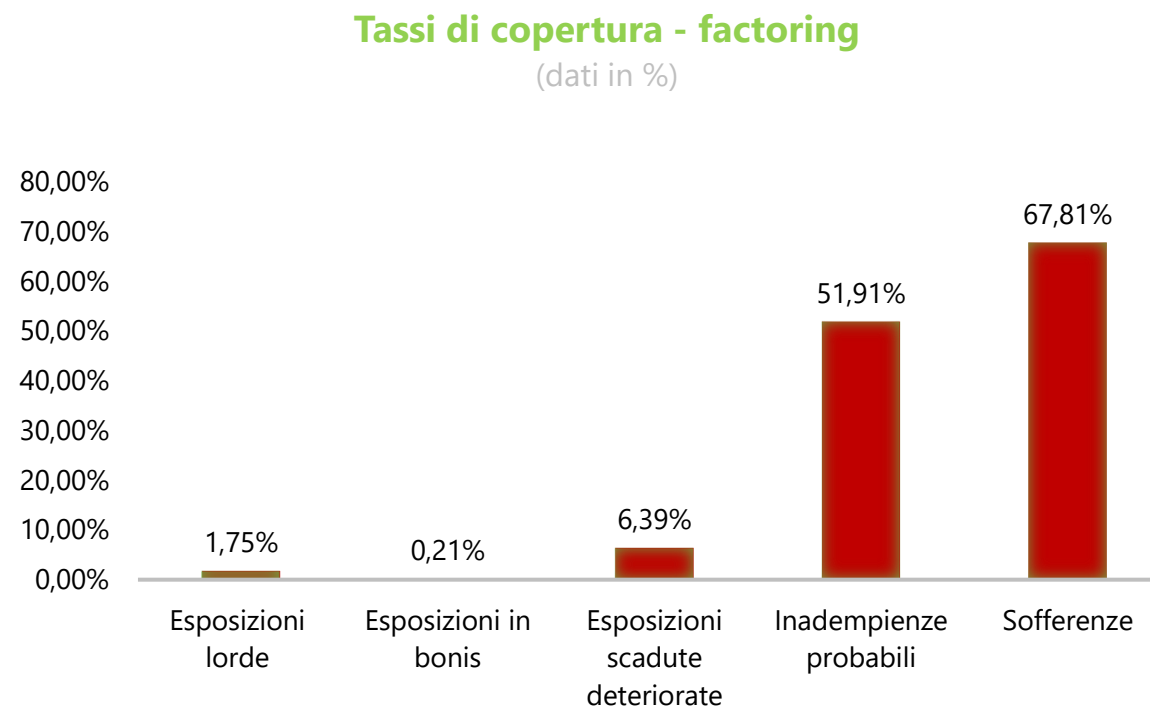
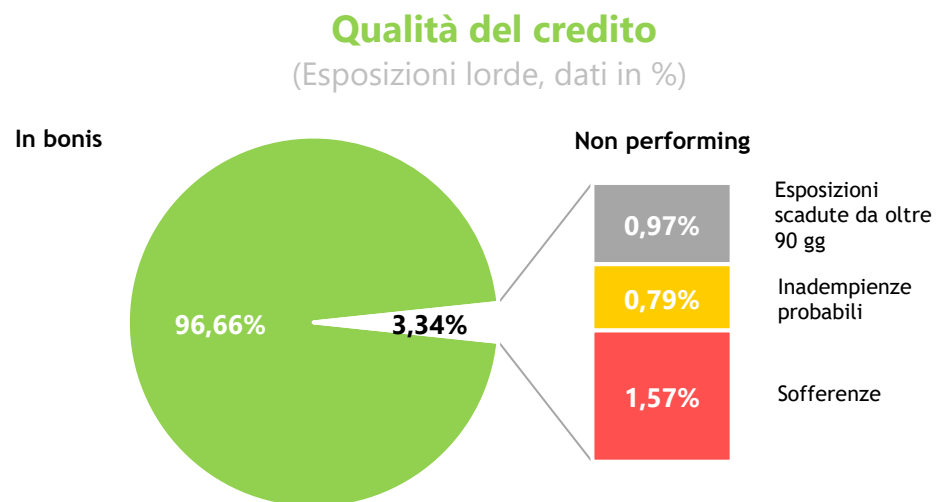
(dati in %)





# Qualità del credito

- I crediti deteriorati a fine 2022 (3,34%) risultano in diminuzione rispetto a settembre (4,18%) e a fine 2021 (4,17%). Le sofferenze rappresentano l'1,57% dell'esposizione lorda complessiva.
- Le politiche di copertura dei crediti deteriorati risultano, come di consueto, molto prudenti rispetto a inadempienze probabili e sofferenze.





Per maggiori informazioni scrivere a:

[assifact@assifact.it](mailto:assifact@assifact.it)

Ufficio stampa:

*Giovanna Marchi Comunicazione*

Piazza A. Mondadori, 1 - 20122 Milano | Via C. Morin, 44 - 00195 Roma  
M. +39 335 7117020 | E. [info@giovannamarchicomunicazione.com](mailto:info@giovannamarchicomunicazione.com)