

CIRCOLARE STATISTICHE 47/21

Milano, 2 settembre 2021

OGGETTO: Il factoring in cifre - Sintesi dei dati di giugno 2021

Cordiali saluti

Il Segretario Generale
Alessandro Carretta

DISTRIBUZIONE:

ASSOCIATI ORDINARI E CORRISPONDENTI			
AOSTA FACTOR	Alessandro BERTOLDO	GENERALFINANCE	Massimo GIANOLLI
BANCA CARIGE	Walter CAPPO	GUBER BANCA	DIREZIONE GENERALE Simone PORCELLATI
BANCA IFIS	Andrea BERNA Alberto STACCIONE	IBM ITALIA SERVIZI FINANZIARI	Rodolfo COLCIAGO
BANCA SISTEMA	Fausto GALMARINI Andrea TRUPIA	IFITALIA	Ruxandra VALCU
BANCO DI DESIO E DELLA BRIANZA	Davide TOGNETTI	ILLIMITY BANK	Franco MARCARINI
BARCLAYS BANK IRELAND	Alessandro RICCO	INTESA SANPAOLO	Anna CARBONELLI
BCC FACTORING	Paolo IACHETTINI Carlo NAPOLEONI	ISTITUTO PER IL CREDITO SPORTIVO	DIREZIONE GENERALE Alfonso IAQUINANDI
BFF BANK	Massimiliano BELINGHERI	MBFACTA	Enrico BUZZONI
BURGO FACTOR	Ugo BERTINI	MEDIOCREDITO CENTRALE	DIREZIONE GENERALE Alberto ROMANI
CREDEMACTOR	Gabriele DECO'	MPS LEASING & FACTORING	Simone PASQUINI
CREDIT AGRICOLE EUROFACTOR	Ivan TOMASSI	SACE FCT	Paolo ALFIERI
CREVAL PIU'FACTOR	Stefano ZUCCHERATO	SERFACTORING	Stefano LEOFREDDI
EMIL-RO FACTOR	Paolo LICCIARDELLO Vittorio GIUSTINIANI	SG FACTORING	Sylvain LOISEAU
EXPRIVIA	Dario GRECO	UBI FACTOR	Sergio PASSONI
FACTORCOOP	Franco TAPPARO	UNICREDIT FACTORING	Simone DEL GUERRA
FACTORIT	Antonio DE MARTINI		
FERCREDIT	Raffaella PISTILLI		
FIDIS	Andrea FAINA		
ASSOCIATI SOSTENITORI			
AGENZIA ITALIA	Lorenzo BAGGIO	SCIUME' LEGAL & TAX	Nicola NUNZIATA
ARCARES	Willy BURKHARDT	SEFIN	Claudia NEGRI
BENEFIND	Alessandro CICCHI	STUDIO LEGALE FUMAGALLI, GRANDO e ASSOCIATI	Francesco LOI
FS2A	Francesco SACCHI	STUDIO LEGALE LUPI E ASSOCIATI	Massimo LUPI
GIOVANARDI STUDIO LEGALE	Cecilia LAMPERTICO	STUDIO LEGALE RAI A & PARTNERS	Domenico RAI A
HPD SOFTWARE LTD	Kevin DAY		
LA SCALA SOCIETA' TRA AVVOCATI	Luciana CIPOLLA		
LEXANT STUDIO LEGALE	Andrea ARNALDI		

In allegato si trasmette il rapporto di sintesi dei dati sul mercato del factoring elaborati dall'Associazione con riferimento al mese di giugno 2021.

Il rapporto è altresì pubblicato sul sito di Assifact al seguente indirizzo:

<https://www.assifact.it/dati-e-statistiche>

Si ricorda che, in coerenza con la politica di comunicazione definita dal Consiglio, i risultati delle rilevazioni associative non devono essere comunicati dagli Associati a terzi, ivi compresi gli organi di informazione, prima che siano stati resi pubblici dall'Associazione stessa.

Con riferimento ai risultati della presente rilevazione, l'Associazione ha provveduto alla contestuale pubblicazione di un estratto del report nell'area pubblica del sito associativo, con possibilità di richiesta del report integrale, e pertanto gli stessi possono essere comunicati dagli Associati a terzi.



ASSIFACT

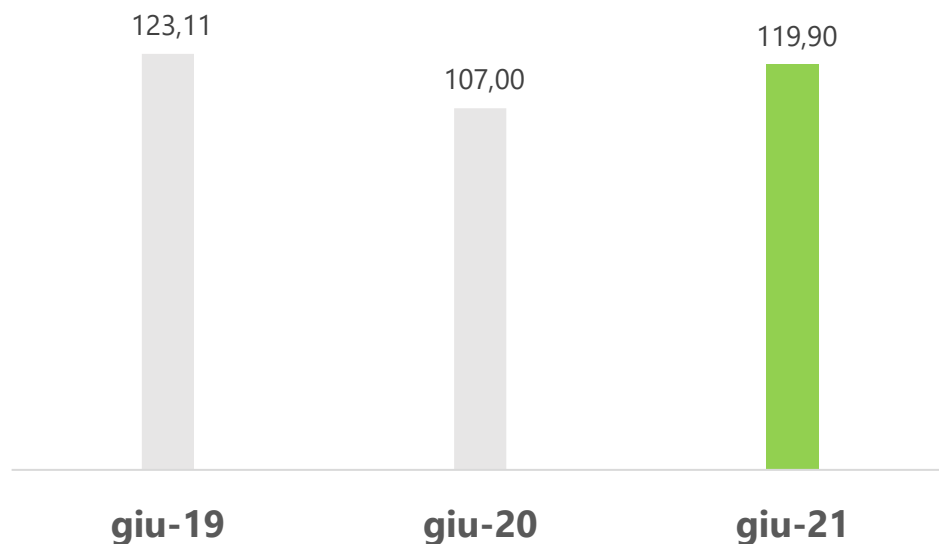
CrediFact

Il factoring in cifre

Giugno 2021 – Sintesi

Assifact – Associazione Italiana per il factoring

Highlights



Turnover

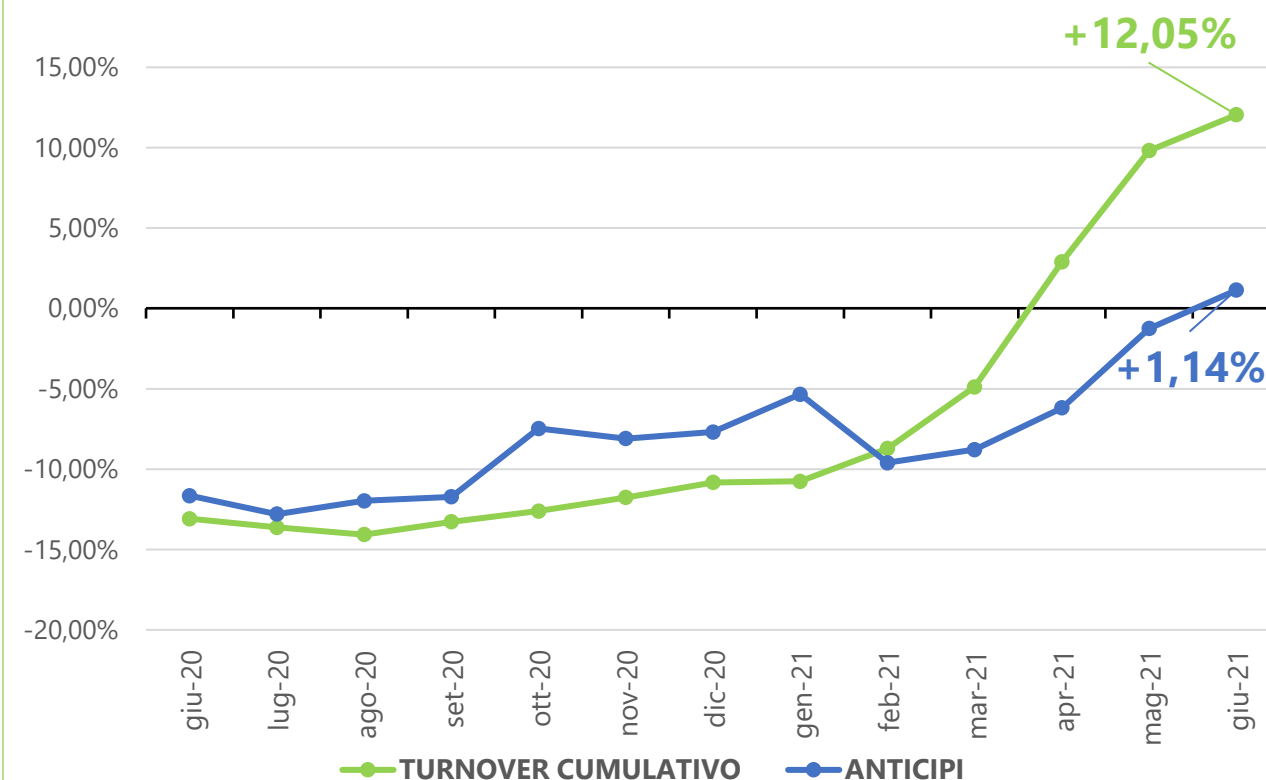
(flusso lordo dal 1 gennaio)

€119,9 mld

+12,05% su anno precedente

Trend turnover cumulativo e anticipi

ultimi 13 mesi (Var. % su anno precedente)



Principali evidenze

- Il mercato del factoring nel secondo trimestre 2021 ha registrato un turnover di circa 119,9 miliardi di euro, in crescita del 12% rispetto allo stesso periodo dell'anno precedente.
- Il turnover da operazioni di Supply chain finance è stato pari a 12,64 miliardi di euro, in crescita del 28,25% rispetto all'anno precedente. I mandati di pagamento per Confirming (1,5 miliardi di euro) crescono del 122%.
- Per il terzo trimestre gli operatori si attendono un consolidamento della crescita (+8,91%).
- Gli acquisti di crediti commerciali verso la pubblica amministrazione crescono del 5,28% rispetto allo stesso periodo dell'anno precedente. I crediti in essere a giugno 2021 sono 8,2 miliardi di euro, sostanzialmente stabili rispetto al trimestre precedente.
- Il livello complessivo di crediti deteriorati appare in linea con marzo 2021.

Il mercato del factoring in sintesi

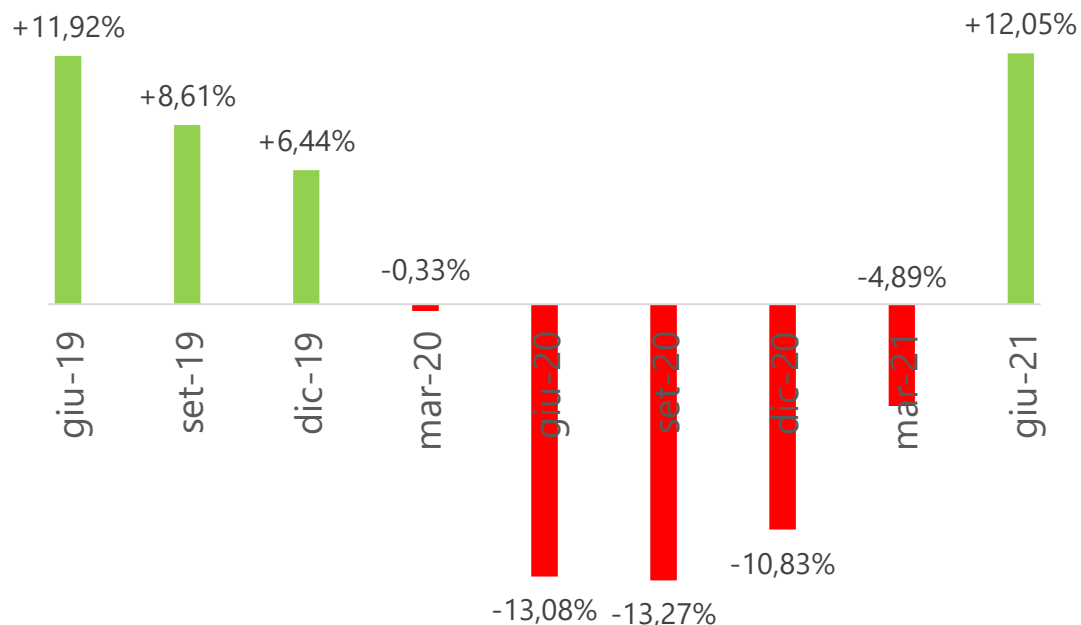
Dati in migliaia di euro		Quota % sul totale	Var. % rispetto all'anno precedente
Turnover Cumulativo¹	119.895.729		12,05%
Pro solvendo	24.960.480	21%	
Pro soluto	94.935.249	79%	
Outstanding	57.773.674		3,72%
Pro solvendo	14.928.004	26%	
Pro soluto	42.845.670	74%	
Anticipi e corrispettivi pagati	45.131.847		1,14%
¹ di cui Turnover riveniente da operazioni di Supply Chain Finance	12.644.084	11%	

Dati in migliaia di euro e in percentuale

Fonte: dati forniti trimestralmente da Associati Assifact

Trend del Turnover

(ultimi 2 anni, var. % su anno precedente)



- Nel secondo trimestre del 2021 si registra un rimbalzo del turnover del +12,05%.
- A partire da aprile, si evidenzia una decisa inversione di tendenza che segue il rimbalzo del fatturato delle imprese.
- Gli operatori si attendono un proseguimento del trend positivo anche per il terzo trimestre (+8,91%).
- Per l'anno 2021 nel suo complesso gli operatori si attendono uno sviluppo decisamente positivo (+7,7%).

Turnover

Turnover totale	€119,9 mld +12,05% a/a
Cessioni di credito pro solvendo	€24,96 mld (20,82% del totale) +10,33% a/a
Cessioni di credito pro soluto	€94,94 mld (79,18% del totale) +12,51% a/a

Turnover

Maturity factoring

€34,92 mld
(29,13% del totale)

Supply chain finance

€12,64 mld
(10,55% del totale)

Di cui Reverse factoring

€11,57 mld

Di cui Confirming

€1,07 mld

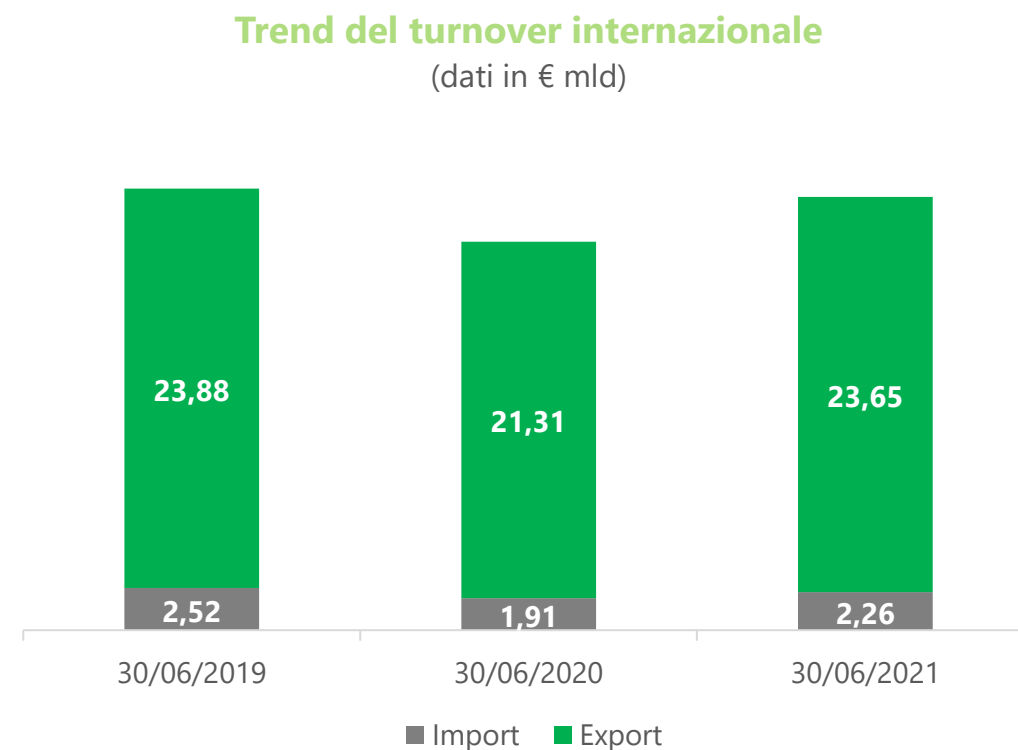
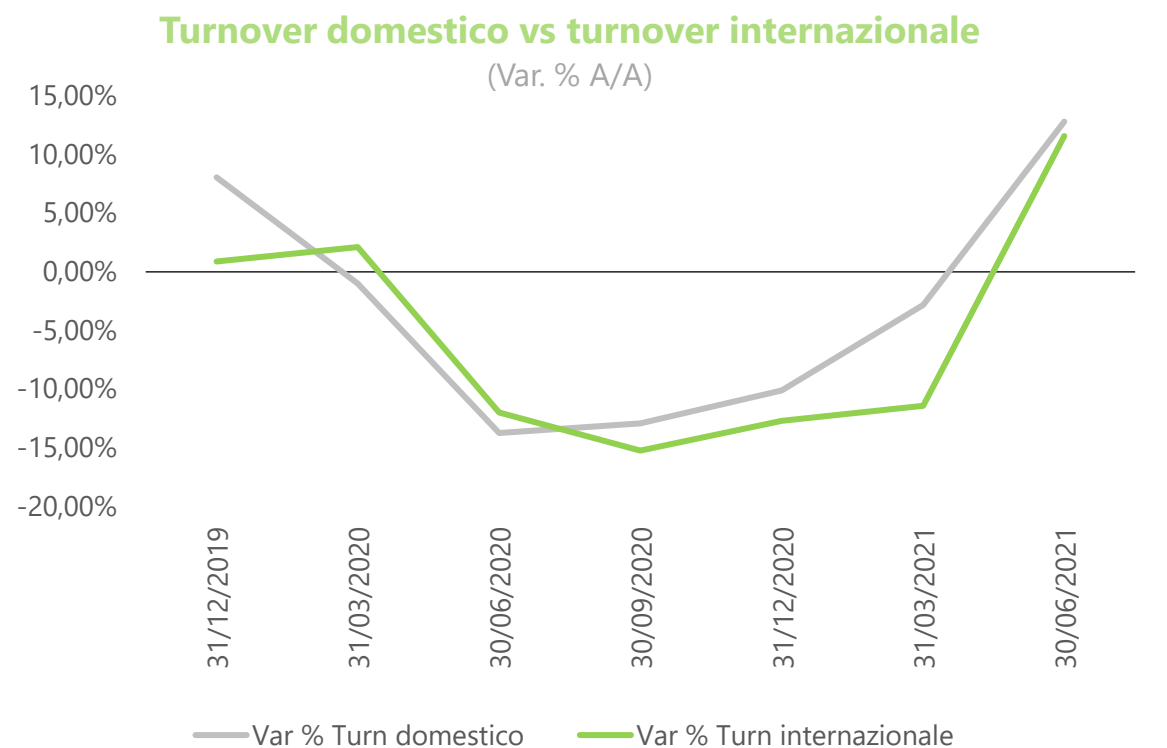
Factoring internazionale

€25,91 mld
(21,85% del totale)

Le categorie in questa tabella non sono sommabili fra loro, in quanto rappresentano attributi del turnover complessivo che possono essere presenti anche contemporaneamente

Factoring internazionale

- Il turnover internazionale segue la stessa dinamica di ripresa del turnover domestico nel secondo trimestre.
- La composizione del turnover internazionale resta decisamente improntata all'export (91,27%).

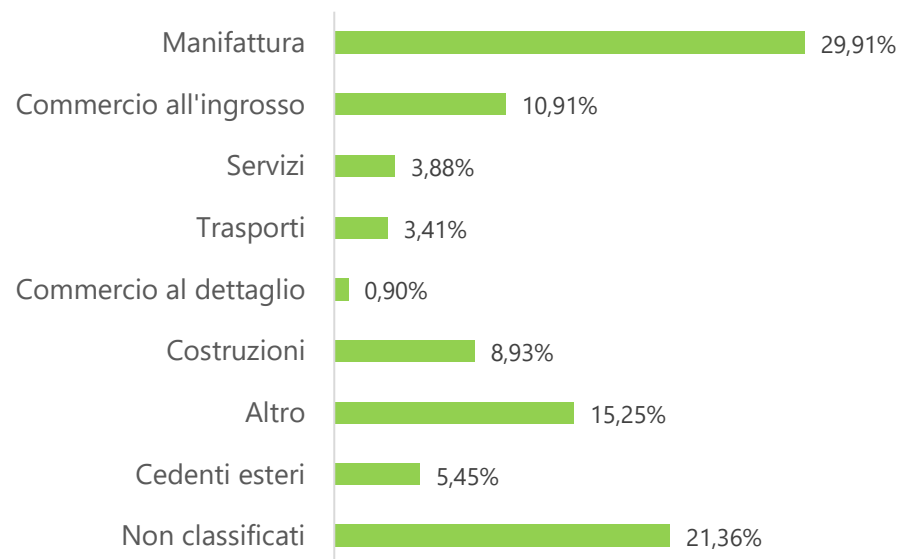


Le imprese clienti del factoring

- 32.110 imprese¹ ricorrono al factoring, in leggero aumento rispetto alla rilevazione di marzo (32.038), il 65% delle quali è composto da PMI
- Il settore manifatturiero risulta prevalente

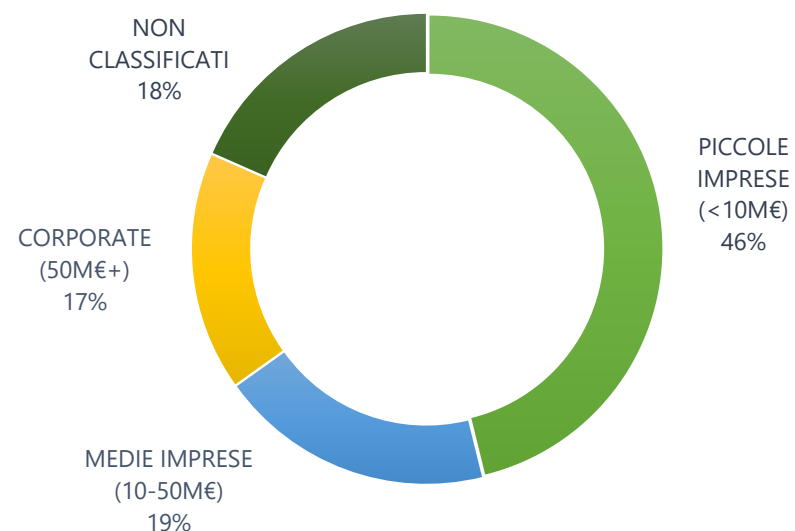
Numero dei cedenti per settore merceologico

(dati in %)



Numero dei cedenti per fatturato

(dati in %)



1) Numero complessivo dei clienti attivi.

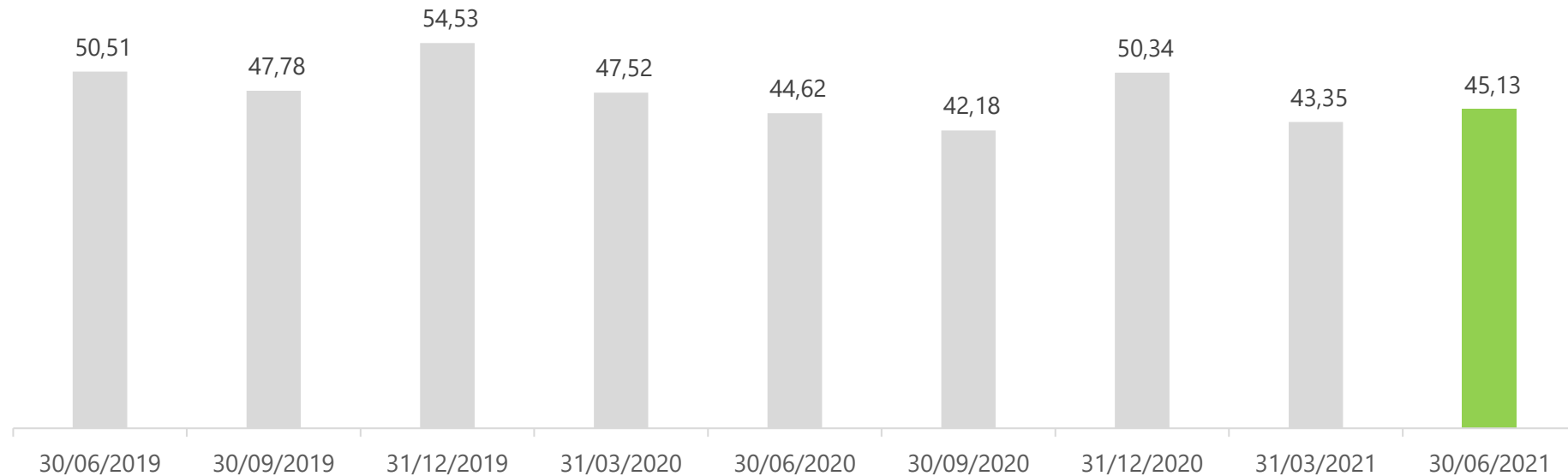
2) Il numero dei clienti per turnover è pari al 30 giugno 2021 a 25.408

3) Il dato del numero complessivo dei clienti attivi nel trimestre precedente riflette una riclassificazione per assicurare una corretta rappresentazione dei trend in atto sul mercato

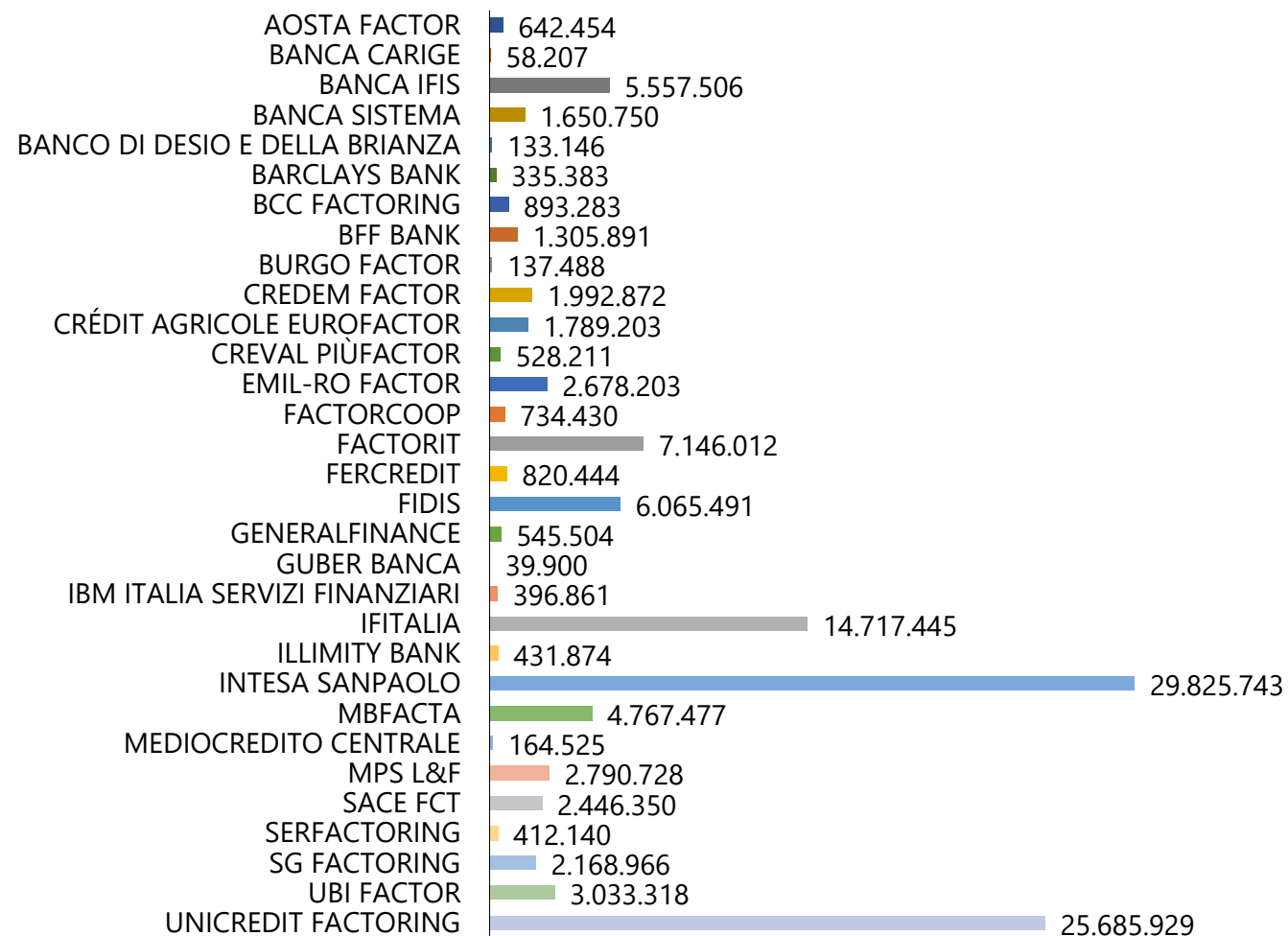
Anticipi e corrispettivi erogati

- Gli anticipi e i corrispettivi pagati, pari a 45,13 miliardi di euro, crescono rispetto al trimestre precedente.

Trend degli anticipi e corrispettivi pagati
(dati in € mld, %)



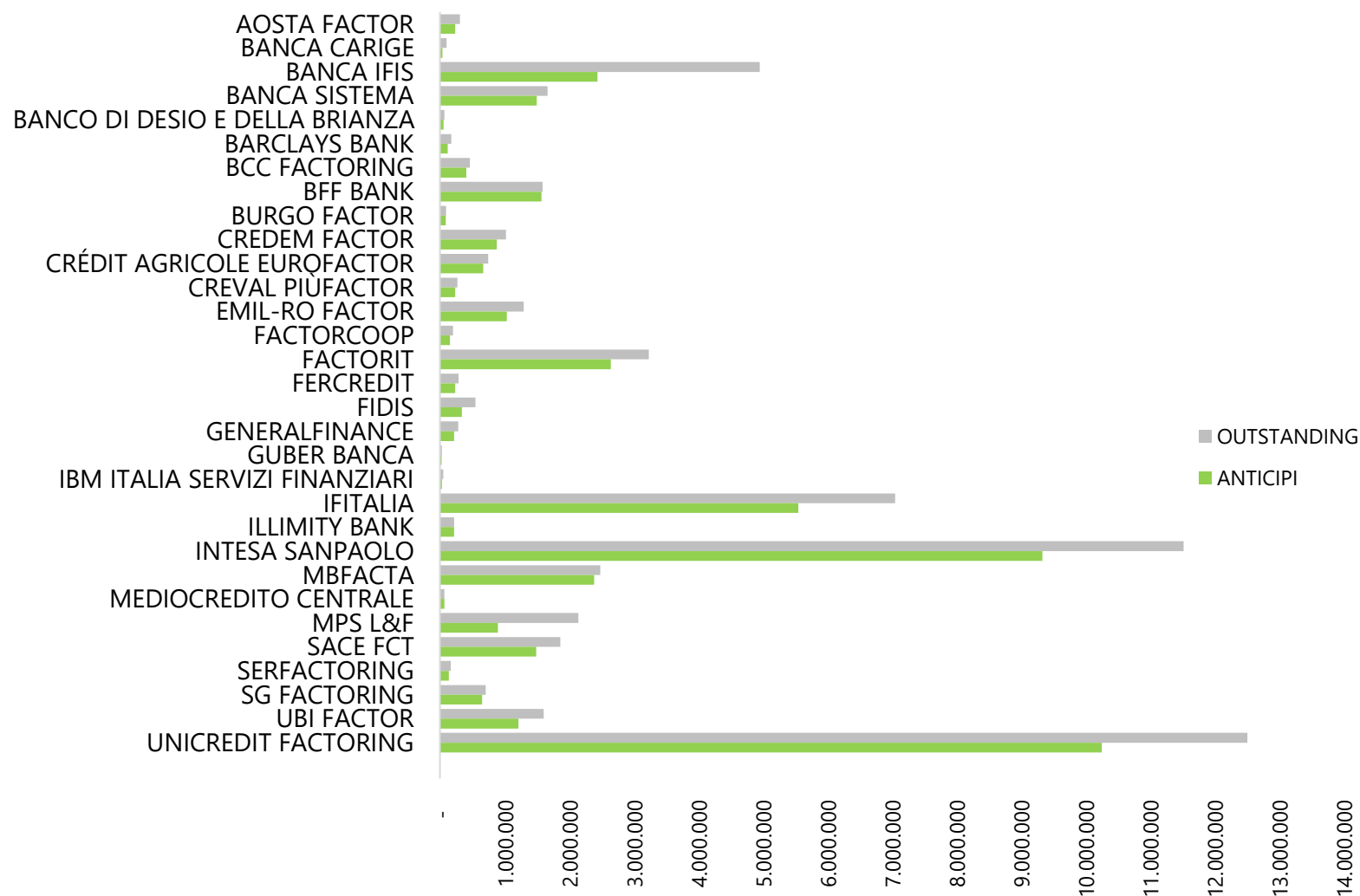
Turnover per società



Dati in migliaia di €

Fonte: dati forniti mensilmente da
Associati Assifact

Outstanding e anticipi per società



Dati in migliaia di €

Fonte: dati forniti mensilmente da
Associati Assifact

I crediti verso la pubblica amministrazione

Flusso lordo di crediti verso enti pubblici

2° trimestre 2021

€12,17 mld

(10,15% del totale)

Crediti in essere verso enti pubblici

al 30 giugno 2021

€8,2 mld

(14,25% del totale*)

Di cui scaduti

€3,7 mld

Di cui scaduti da oltre un anno

€2,5 mld

Durata media dei crediti

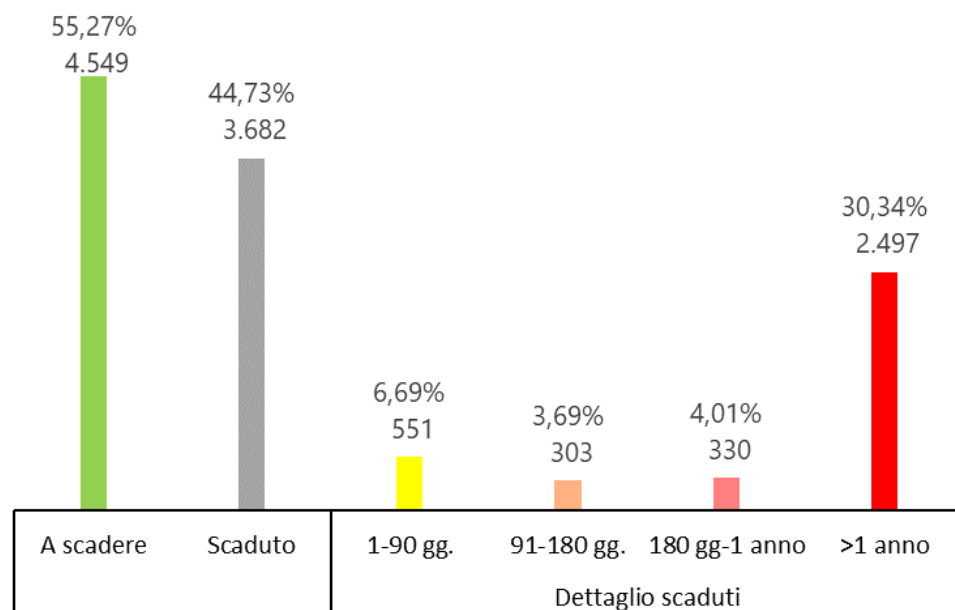
122 giorni

* Il dato del montecrediti totale include anche gli Associati che non sono tenuti a trasmettere le segnalazioni di vigilanza. Escludendo tali Associati la quota dei crediti verso la PA è pari a 16,55%
Fonte: dati segnalati trimestralmente ed estratti dalle segnalazioni di vigilanza degli Associati Assifact

I crediti verso la pubblica amministrazione

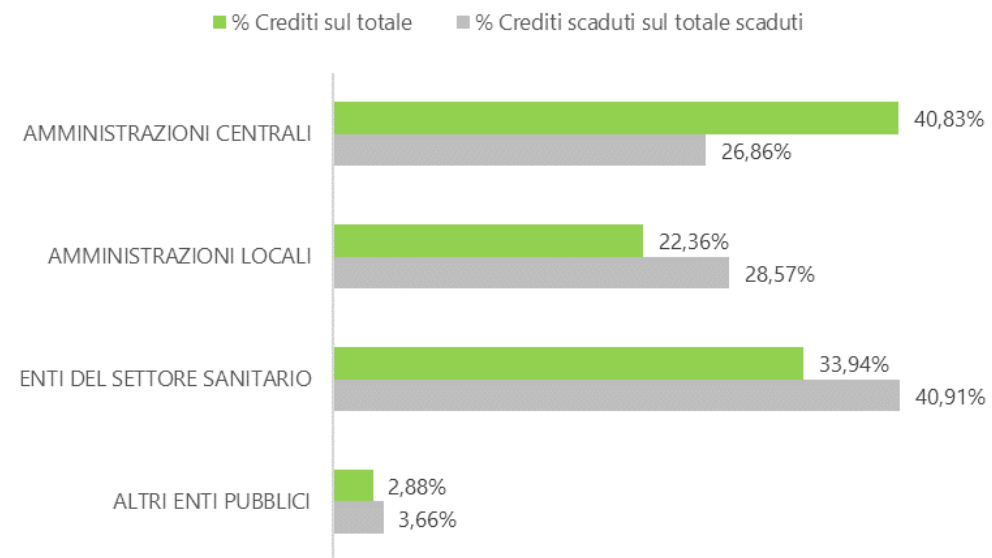
Ripartizione per scadenza

(dati in milioni di euro e in %)



Ripartizione per tipologia di ente pubblico

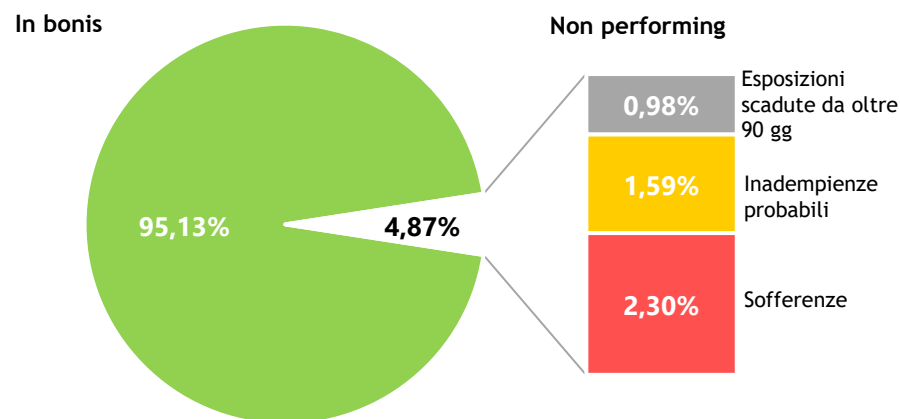
(dati in %)



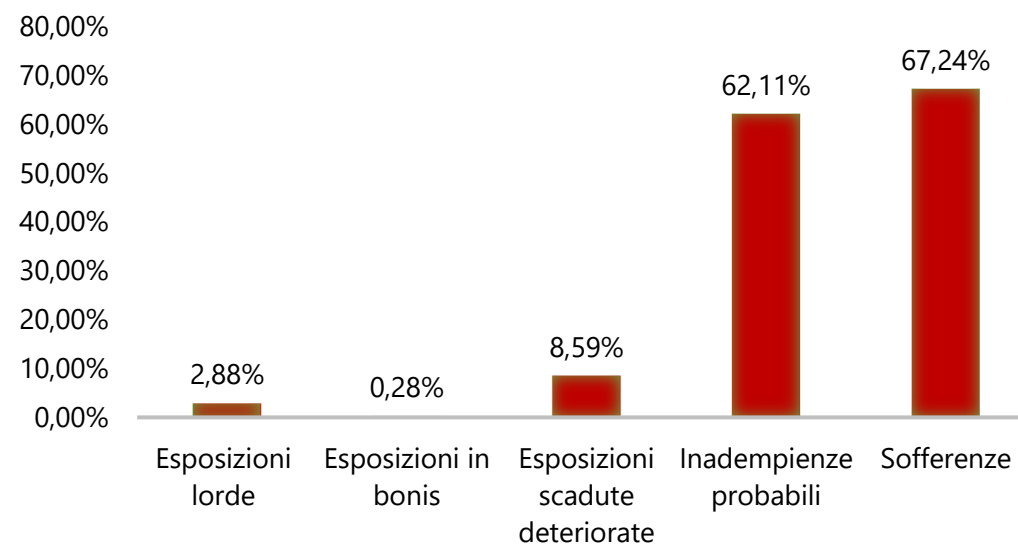
Qualità del credito

- I crediti deteriorati alla fine del secondo trimestre 2021 (4,89%) sono in linea con il primo trimestre 2021.
- La quota di sofferenze sale al 2,3%, restando comunque su livelli contenuti.

Qualità del credito
(Esposizioni lorde, dati in %)



Tassi di copertura - factoring
(dati in %)





Per maggiori informazioni scrivere a:

assifact@assifact.it

Ufficio stampa:

Giovanna Marchi Comunicazione

Piazza A. Mondadori, 1 - 20122 Milano | Via C. Morin, 44 - 00195 Roma
M. +39 335 7117020 | E. info@giovannamarchicomunicazione.com