

OGGETTO: Tempi medi di pagamento dei crediti commerciali - Settembre 2022

Si trasmette agli Associati il documento in oggetto, relativo alla nuova serie di reportistica associativa che mira a fornire indicazioni circa l'evoluzione dei tempi medi di incasso dei crediti ceduti a società di factoring, basandosi sul DSO medio del mercato complessivo e ripartito fra debitori privati e pubblica amministrazione. Le stime contenute nel report in oggetto sono effettuate sulla base dei dati forniti dagli Associati.

Il report sarà pubblicato con cadenza trimestrale.

Cordiali saluti

Il Segretario Generale
Alessandro Carretta

DISTRIBUZIONE:

ASSOCIATI ORDINARI E CORRISPONDENTI			
AOSTA FACTOR	Alessandro BERTOLDO	FIDIS	Andrea FAINA
BANCA CF+	DIREZIONE GENERALE Michele RONCHI	GENERALFINANCE	Massimo GIANOLLI
BANCA IFIS	Andrea BERNA Alberto STACCIONE	GUBER BANCA	DIREZIONE GENERALE Simone PORCELLATI
BANCA SISTEMA	Fausto GALMARINI Andrea TRUPIA	IFITALIA	Ruxandra VALCU
BANCO DI DESIO E DELLA BRIANZA	Davide TOGNETTI	ILLIMITY BANK	Franco MARCARINI
BARCLAYS BANK IRELAND	Alessandro RICCO	INTESA SANPAOLO	Anna CARBONELLI
BCC FACTORING	Paolo IACHETTINI	ISTITUTO PER IL CREDITO SPORTIVO	DIREZIONE GENERALE Alfonso IAQUINANDI
BFF BANK	Massimiliano BELINGHERI	MBFACTA	Enrico BUZZONI
BPER FACTOR	Franco TOMASI Vittorio GIUSTINIANI	MEDIOCREDITO CENTRALE	DIREZIONE GENERALE Alberto ROMANI
BURGO FACTOR	Ugo BERTINI	MPS LEASING & FACTORING	Simone PASQUINI
CLESSIDRA FACTORING	Gabriele PICCINI Keoma GARBILLO	SACE FCT	Paolo ALFIERI
CREDEMFACTOR	Gabriele DECO'	SG FACTORING	Sylvain LOISEAU
CREDIT AGRICOLE EUROFACTOR	Ivan TOMASSI	UNICREDIT FACTORING	Simone DEL GUERRA
EXPRIVIA	Dario GRECO		
FACTORCOOP	Franco TAPPARO		
FACTORIT	Antonio DE MARTINI		
FERCREDIT	Raffaella PISTILLI		
ASSOCIATI SOSTENITORI			
AGENZIA ITALIA	Lorenzo BAGGIO	LEXANT SOCIETA' BENEFIT TRA AVVOCATI	Andrea ARNALDI
BENEFIND	Alessandro CICCHI	SCIUME' LEGAL & TAX	Nicola NUNZIATA
FINWAVE	Willy BURKHARDT	SEFIN	Claudia NEGRI
FS2A	Francesco SACCHI	STUDIO LEGALE FUMAGALLI, GRANDO e ASSOCIATI	Francesco LOI
GIOVANARDI STUDIO LEGALE	Cecilia LAMPERTICO	STUDIO LEGALE LUPI E ASSOCIATI	Massimo LUPI
LA SCALA SOCIETA' TRA AVVOCATI	Luciana CIPOLLA	STUDIO LEGALE RAIA & PARTNERS	Domenico RAIA
LEGALI RIUNITI LEX AVVOCATI ASSOCIATI	Gianluca LEOTTA		
LENSCAPE	Kevin DAY		

Tempi medi di pagamento dei crediti commerciali

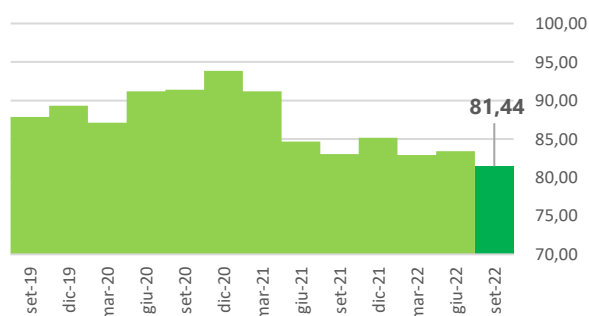
Settembre 2022

- Il campione analizzato ha registrato, nell'anno mobile concluso a settembre 2022, un turnover pari a 247 miliardi di euro con riferimento ai soli crediti commerciali acquistati
- Il tempo medio di pagamento (DSO) dei crediti commerciali ceduti nei 12 mesi conclusi al 30 settembre 2022 è stato pari a **81,44 giorni**
- Il tempo medio di pagamento sui 12 mesi mobili **registra un miglioramento rispetto a giugno** di 1,95 giorni medi **(-2,34%)**, mentre in termini tendenziali la contrazione è leggermente inferiore e pari a **-1,61 giorni (-1,94%) rispetto a settembre 2021**
- Il **DSO medio degli enti pubblici è pari 152,32 giorni di durata media** nell'anno mobile chiuso a settembre. I tempi di pagamento risultano in linea con il dato registrato in estate e significativamente **superiori rispetto allo stesso periodo del 2021 (+19,22 gg; +14,44%)**
- Cala il **DSO delle imprese (75,65 gg)** in contrazione di oltre il 2% sia rispetto al trimestre precedente che rispetto ai primi nove mesi dell'anno precedente

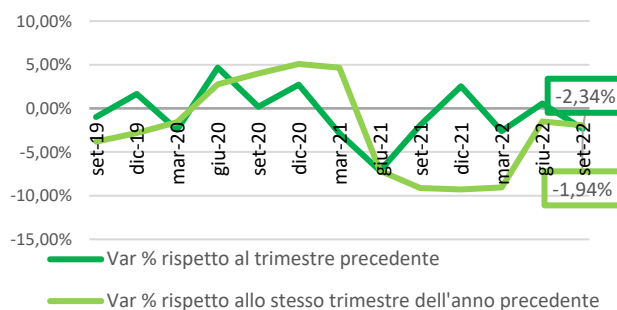
	Anno mobile concluso a settembre 2022	Variazione rispetto a giugno 2022		Variazione rispetto a settembre 2021	
		In giorni	In %	In giorni	In %
Tempi medi di pagamento (DSO)	81,44 gg	-1,95 gg	-2,34%	-1,61 gg	-1,94%
Tempi medi di pagamento (DSO) – B2PA	152,32 gg	-0,28 gg	-0,18%	+19,22 gg	+14,44%
Tempi medi di pagamento (DSO) – B2B	75,65 gg	-1,86 gg	-2,41%	-2,16 gg	-2,78%

Tempi medi di pagamento (DSO) complessivi

Tempi medi di pagamento dei crediti commerciali
(anno mobile, in giorni)

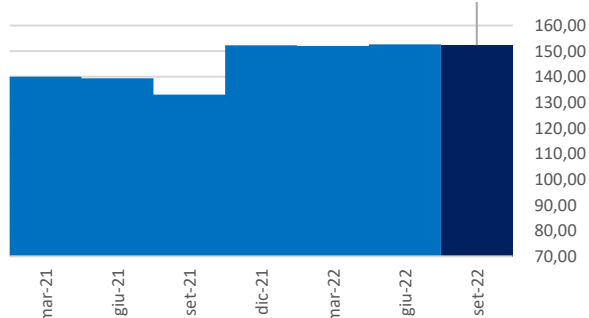


Variazione % dei tempi medi di pagamento dei crediti commerciali
(anno mobile, in giorni)

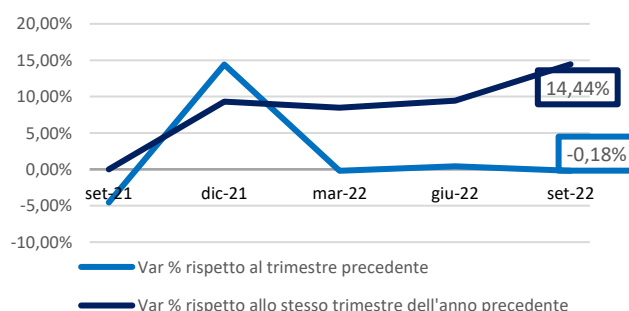


Tempi medi di pagamento (DSO) – Crediti verso la pubblica amministrazione

Tempi medi di pagamento dei crediti commerciali verso la PA
(anno mobile, in giorni)

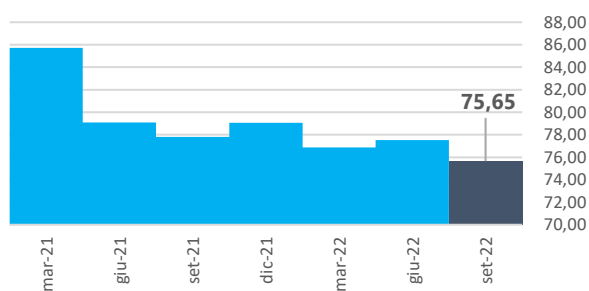


Variazione % dei tempi medi di pagamento dei crediti commerciali verso la PA
(anno mobile, in giorni)

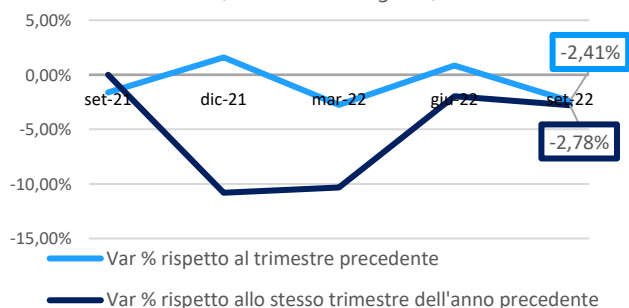


Tempi medi di pagamento (DSO) – Crediti verso imprese e altri soggetti privati

Tempi medi di pagamento dei crediti commerciali verso imprese e altri soggetti privati
(anno mobile, in giorni)



Variazione % dei tempi medi di pagamento dei crediti commerciali imprese e altri soggetti privati
(anno mobile, in giorni)



NB: la serie storica dei dati relativi al dettaglio B2PA e B2B è limitata al periodo per il quale tale dettaglio è effettivamente disponibile.

Dati storici

Data	DSO_tot	DSO B2PA	DSO B2B
31/03/2018	94,35	n.d.	n.d.
30/06/2018	95,47	n.d.	n.d.
30/09/2018	91,34	n.d.	n.d.
31/12/2018	91,90	n.d.	n.d.
31/03/2019	88,51	n.d.	n.d.
30/06/2019	88,74	n.d.	n.d.
30/09/2019	87,87	n.d.	n.d.
31/12/2019	89,32	n.d.	n.d.
31/03/2020	87,12	n.d.	n.d.
30/06/2020	91,19	n.d.	n.d.
30/09/2020	91,38	n.d.	n.d.
31/12/2020	93,86	139,33	88,63
31/03/2021	91,19	140,07	85,73
30/06/2021	84,67	139,45	79,08
30/09/2021	83,05	133,10	77,81
31/12/2021	85,15	152,29	79,05
31/03/2022	82,93	151,96	76,87
30/06/2022	83,39	152,60	77,52
30/09/2022	81,44	152,32	75,65

I dati si riferiscono all'anno mobile concluso alla data di riferimento della rilevazione.

I dati B2PA e B2B dei periodi precedenti a marzo 2022 risultano variati rispetto a quanto indicato nei rispettivi rapporti per riflettere una modifica nella definizione dei dati di base da parte di Assifact finalizzata a definire in modo più puntuale il perimetro delle operazioni incluse nell'analisi. La variazione non incide sul DSO complessivo.

Nota metodologica

Il settore del factoring acquista e gestisce crediti commerciali per oltre 250 miliardi di euro all'anno, pari al 14% circa del PIL italiano. Sulla base di tale osservatorio privilegiato, il presente rapporto presenta i risultati dell'indagine compiuta da Credifact, l'Osservatorio credito commerciale e factoring promosso da Assifact, l'Associazione Italiana per il Factoring, utilizzando i dati forniti dalle banche e dalle società di factoring associate.

I tempi medi di pagamento riportati sono calcolati con la formula del DSO (Days of Sales Outstanding), utilizzando le informazioni di Turnover (flusso lordo di crediti ceduti, con l'esclusione della componente di acquisto di crediti d'imposta e di crediti non performing) calcolato sull'anno mobile al fine di contenere l'effetto della stagionalità delle cessioni e dei pagamenti nel corso dell'anno e della media dei crediti in essere (Outstanding) per lo stesso periodo. Sono esclusi dal campione analizzato le banche e gli intermediari finanziari che nel corso dell'anno ri-cedono i crediti acquistati in favore di altri factor o di altri soggetti per una quota non marginale.

Il DSO rappresenta una stima della durata complessiva dei crediti commerciali e non fornisce indicazioni sui ritardi di pagamento: pertanto, un incremento del DSO non indica necessariamente un maggiore ritardo di pagamento da parte dei debitori, ma può riflettere un cambiamento nella politica commerciale dei fornitori (maggiori termini di pagamento delle fatture).

I dati riportati rappresentano una media complessiva di tutti i settori merceologici e comprendono una quota rilevante di crediti commerciali verso la pubblica amministrazione (che rappresentano circa il 10% del turnover complessivo del mercato del factoring)