

**Comitato Esecutivo del 11 ottobre 2022**

**Punto 2 all' ODG  
Comunicazioni**

**ALLEGATO 2.3  
Effetti congiuntura su mercato del factoring: crediti ecobonus, crisi Ucraina, inflazione**



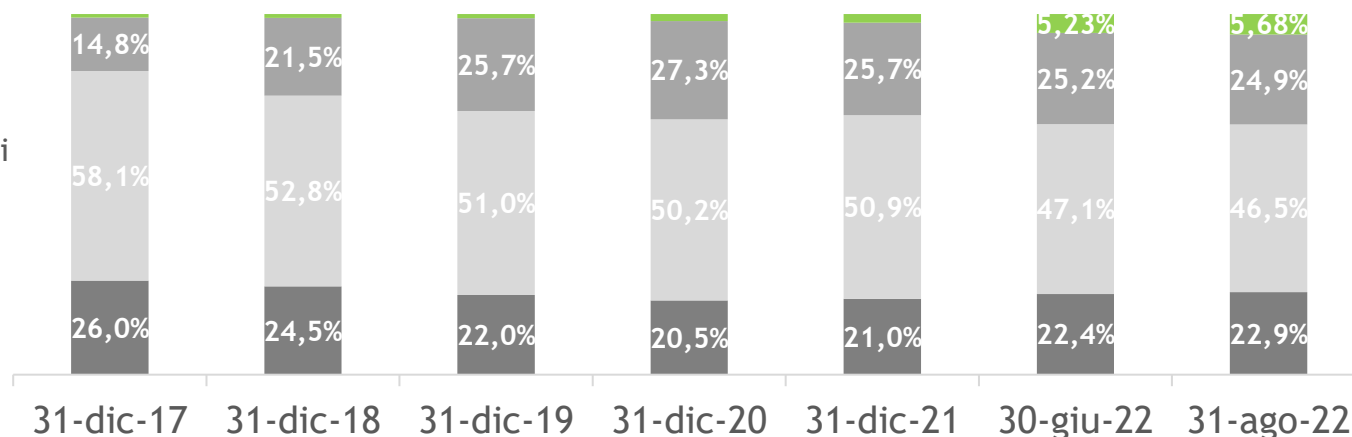
## Effetti congiuntura su mercato del factoring: crediti ecobonus, crisi Ucraina, inflazione

- Focus acquisti crediti fiscali derivanti da bonus edilizi
- Situazione esposizioni intermediari esposti verso controparti russe-ucraine e zone limitrofe
- Focus stime preliminari effetto inflazione sul mercato del factoring

# Effetto acquisti crediti fiscali derivanti bonus edilizi

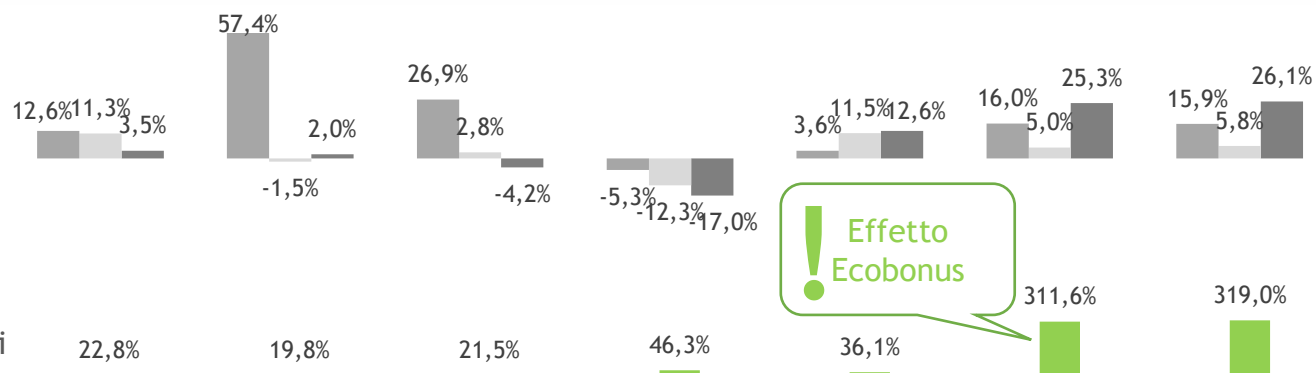
## Ripartizione del turnover per prodotti

- Acquisti crediti IVA ed erariali
- Acquisti a titolo definitivo
- Factoring Pro soluto
- Factoring Pro solvendo



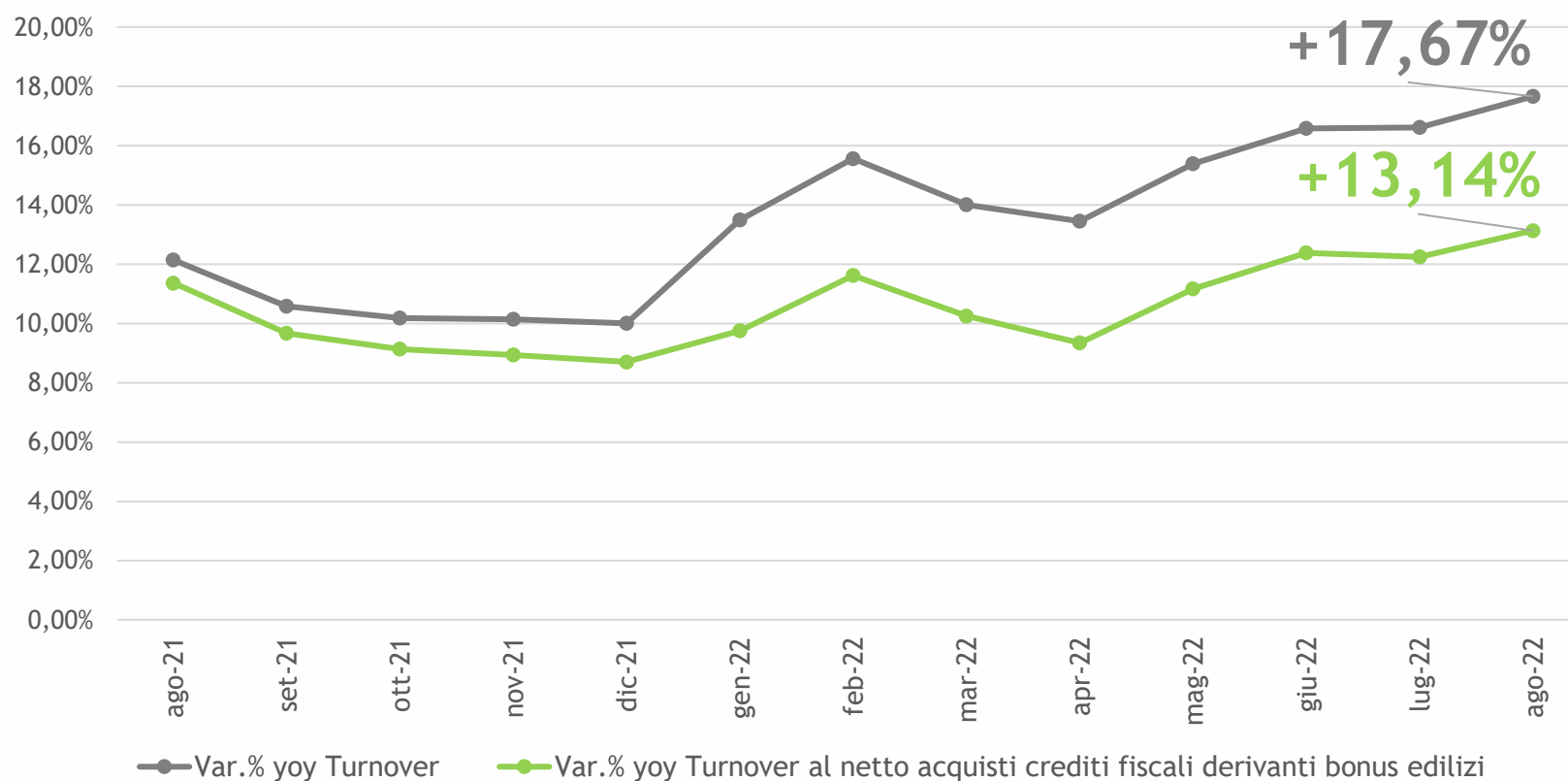
## Tasso di crescita yoy

- Factoring Pro solvendo
- Factoring Pro soluto
- Acquisti a titolo definitivo
- Acquisti crediti IVA ed erariali



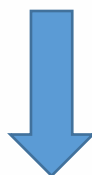
# Effetto acquisti crediti fiscali derivanti bonus edilizi

Trend turnover cumulativo con e senza acquisti crediti fiscali derivanti bonus edilizi



# Situazione esposizioni intermediari esposti verso controparti russe-ucraine e zone limitrofe

Dati al 31/12/2021, in €/000	Outstanding per residenza del cedente			Outstanding per residenza del debitore ceduto		
	Totale	Pro soluto	Pro solvendo	Totale	Pro soluto	Pro solvendo
Russia	1.000	1.000	-	66.616	24.490	42.125
Ucraina	-	-	-	10.222	10	10.212
Bielorussia	374	-	374	487	-	487
Totale	1.375	1.000	374	77.324	24.500	52.824



**24 Febbraio 2022**  
inizio conflitto RU-UK!

Dati al 31/03/2022, in €/000	Outstanding per residenza del cedente			Outstanding per residenza del debitore ceduto		
	Totale	Pro soluto	Pro solvendo	Totale	Pro soluto	Pro solvendo
Russia	-	-	-	51.699	8.698	43.001
Ucraina	-	-	-	21.944	6	21.937
Bielorussia	374	-	374	346	-	346
Totale	374	-	374	73.989	8.705	65.284

**ESPOSIZIONI  
TOTALI MARZO '22  
VS DICEMBRE '21**

**-4,3  
mln€**



Dati al 30/06/2022, in €/000	Outstanding per residenza del cedente			Outstanding per residenza del debitore ceduto		
	Totale	Pro soluto	Pro solvendo	Totale	Pro soluto	Pro solvendo
Russia	-	-	-	19.295	6.897	12.398
Ucraina	-	-	-	3.490	10	3.480
Bielorussia	374	-	374	117	1	116
Totale	374	-	374	22.902	6.908	15.994

**ESPOSIZIONI  
TOTALI GIUGNO '22  
VS MARZO '22**

**-51,1  
mln€**

Fonte: dati estrapolati dalle Segnalazioni di Vigilanza a Banca d'Italia degli Associati



# Focus stime preliminari effetto inflazione sul mercato del factoring

## Spunti di riflessione



**Rallentamento della crescita o recessione**



**Inflazione elevata**



**Aumento dei tassi**



**Aumento insolvenze**



### Impatti positivi:

- Inflazione del turnover e dei ricavi correlati
- Natura anticiclica del factoring

### Impatti negativi:

- Riduzione dei volumi di attività economica
- Aumento del rischio di insolvenza



Stima preliminare dell'impatto dell'inflazione sul turnover H1 2022:  
**>80%\* della crescita**

\*stima preliminare, dati in corso di aggiornamento

