

Cordiali saluti

Il Segretario Generale
Alessandro Carretta

DISTRIBUZIONE:

ASSOCIATI ORDINARI E CORRISPONDENTI			
AIGIS BANCA	DIREZIONE GENERALE Pier Giuseppe RAVIGLIONE	GENERALFINANCE	Massimo GIANOLLI
AOSTA FACTOR	Alessandro BERTOLDO	GUBER BANCA	DIREZIONE GENERALE Simone PORCELLATI
BANCA CARIGE	Walter CAPPO	IBM ITALIA SERVIZI FINANZIARI	Rodolfo COLCIAGO
BANCA IFIS	Andrea BERNA Alberto STACCIONE	IFITALIA	Ruxandra VALCU
BANCA SISTEMA	Fausto GALMARINI Andrea TRUPIA	ILLIMITY BANK	Franco MARCARINI
BANCO DI DESIO E DELLA BRIANZA	Davide TOGNETTI	INTESA SANPAOLO	Anna CARBONELLI
BARCLAYS BANK IRELAND	Alessandro RICCO	ISTITUTO PER IL CREDITO SPORTIVO	DIREZIONE GENERALE Alessandro BOLIS
BCC FACTORING	Paolo IACHETTINI Carlo NAPOLEONI	MBFACTA	Enrico BUZZONI
BFF BANK	Massimiliano BELINGHERI	MEDIOCREDITO CENTRALE	DIREZIONE GENERALE Alberto ROMANI
BURGO FACTOR	Ugo BERTINI	MPS LEASING & FACTORING	Simone PASQUINI
CREDEMACTOR	Gabriele DECO'	SACE FCT	Paolo ALFIERI
CREDIT AGRICOLE EUROFACTOR	Ivan TOMASSI	SERFACTORING	Stefano LEOFREDDI
CREVAL PIU'FACTOR	Stefano ZUCCHERATO	SG FACTORING	Sylvain LOISEAU
EMIL-RO FACTOR	Paolo LICCIARDELLO Vittorio GIUSTINIANI	UBI FACTOR	Sergio PASSONI
EXPRIVIA	Dario GRECO	UNICREDIT FACTORING	Simone DEL GUERRA
FACTORCOOP	Franco TAPPARO		
FACTORIT	Antonio DE MARTINI		
FERCREDIT	Raffaella PISTILLI		
FIDIS	Andrea FAINA		
ASSOCIATI SOSTENITORI			
AGENZIA ITALIA	Lorenzo BAGGIO	SCIUME' LEGAL & TAX	Paolo SCIUME'
ARCARES	Willy BURKHARDT	SEFIN	Claudia NEGRI
BENEFIND	Alessandro CICCHI	STUDIO LEGALE FUMAGALLI, GRANDO e ASSOCIATI	Francesco LOI
FS2A	Francesco SACCHI	STUDIO LEGALE LUPI E ASSOCIATI	Massimo LUPI
GIOVANARDI STUDIO LEGALE	Cecilia LAMPERTICO	STUDIO LEGALE RAIA & PARTNERS	Domenico RAIA
HPD SOFTWARE LTD	Kevin DAY		
LA SCALA SOCIETA' TRA AVVOCATI	Luciana CIPOLLA		
LEXANT STUDIO LEGALE	Andrea ARNALDI		

In allegato si trasmette il rapporto di sintesi dei dati sul mercato del factoring elaborati dall'Associazione con riferimento al mese di marzo 2021.

Il rapporto è altresì pubblicato sul sito di Assifact al seguente indirizzo:

<https://www.assifact.it/dati-e-statistiche>

Si ricorda che, in coerenza con la politica di comunicazione definita dal Consiglio, i risultati delle rilevazioni associative non devono essere comunicati dagli Associati a terzi, ivi compresi gli organi di informazione, prima che siano stati resi pubblici dall'Associazione stessa.

Con riferimento ai risultati della presente rilevazione, l'Associazione ha provveduto alla contestuale pubblicazione di un estratto del report nell'area pubblica del sito associativo, con possibilità di richiesta del report integrale, e pertanto gli stessi possono essere comunicati dagli Associati a terzi.



ASSIFACT

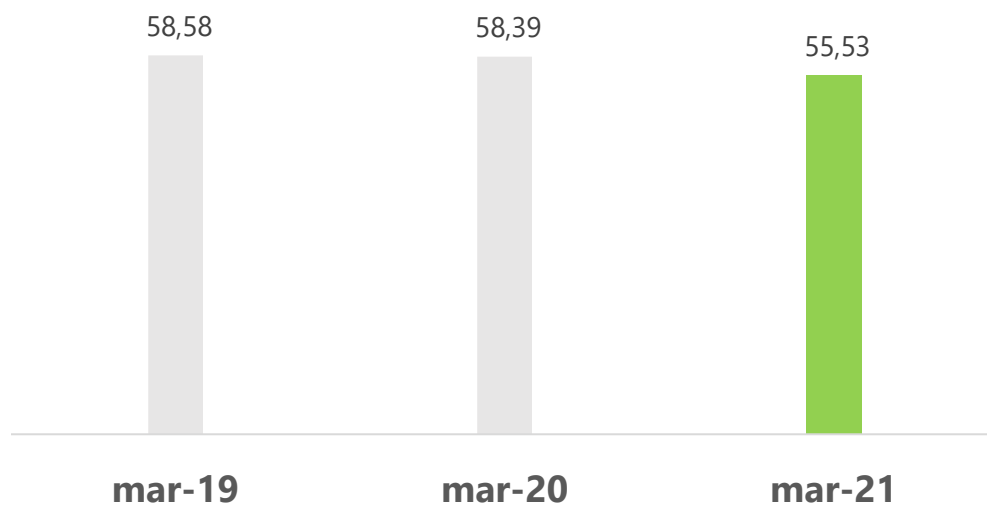
CrediFact

Il factoring in cifre

Marzo 2021 – Sintesi

Assifact – Associazione Italiana per il factoring

Highlights



Turnover

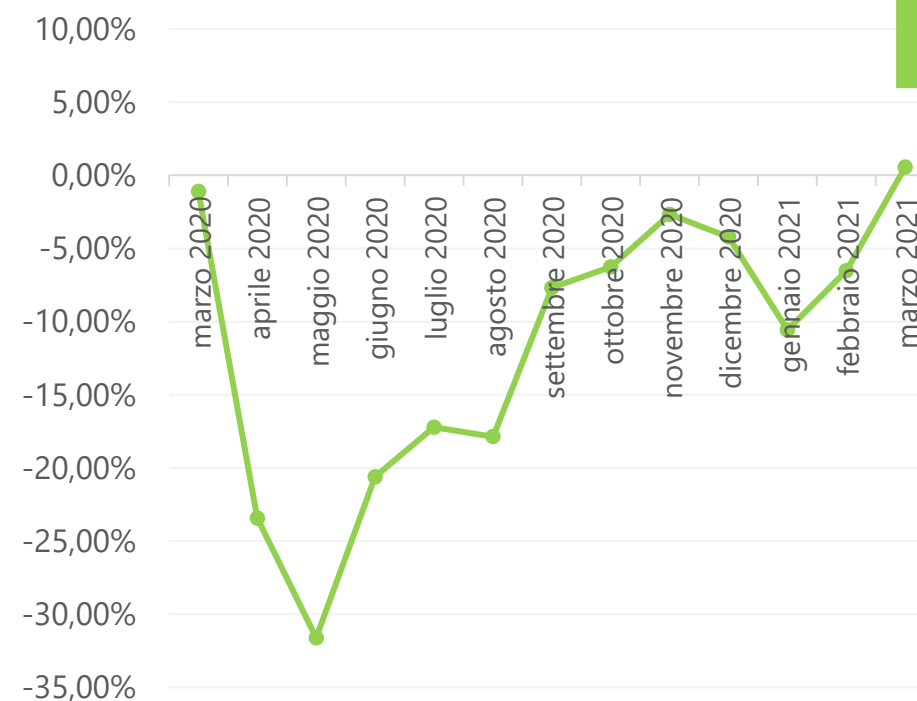
(flusso lordo dal 1 gennaio)

€55,53 mld

-4,89% su anno precedente

Tasso di crescita del turnover mensile

Ultimi 13 mesi, var. % su anno precedente



+0,56%

Turnover mensile di
marzo 2021 rispetto
allo stesso mese
dell'anno precedente

Principali evidenze

- Il mercato del factoring nel primo trimestre 2021 ha registrato un turnover di oltre 55,5 miliardi di euro. Il turnover del mese di marzo ha registrato, per la prima volta dall'inizio della pandemia, un segno positivo (+0,56%).
- Il turnover da operazioni di Supply chain finance è stato pari a 5,9 miliardi di euro, in crescita del 12,5% rispetto all'anno precedente. I mandati di pagamento per Confirming (0,7 miliardi di euro) crescono del 116%.
- Per il secondo trimestre gli operatori si attendono un ritorno alla crescita (+3,83%) in corrispondenza alla dinamica del fatturato delle imprese.
- Gli acquisti di crediti commerciali verso la pubblica amministrazione, crescono del 4,14% rispetto allo stesso periodo dell'anno precedente. I crediti in essere a fine anno sono 8,3 miliardi di euro, in calo di oltre 1 miliardo rispetto a marzo 2021, evidenziando un miglioramento dei tempi di pagamento che però si concentra sulla componente non scaduta, mentre i crediti scaduti accumulano ulteriori ritardi.
- Il livello complessivo di crediti deteriorati appare in linea con marzo 2020. Rispetto a dicembre 2020, si registra un incremento in tutte le classificazioni, più marcato nei crediti scaduti deteriorati.

Il mercato del factoring in sintesi

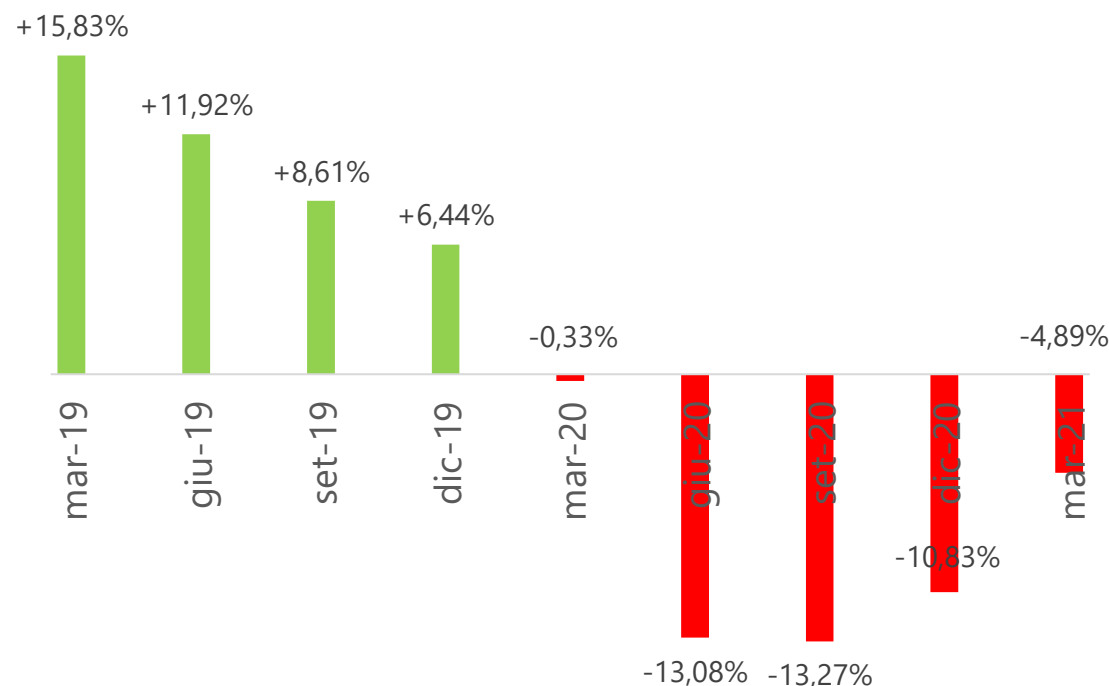
Dati in migliaia di euro		Quota % sul totale	Var. % rispetto all'anno precedente
Turnover Cumulativo	55.532.358		-4,89%
Pro solvendo	11.728.106	21%	
Pro soluto	43.804.252	79%	
Outstanding	55.835.931		-5,42%
Pro solvendo	14.886.736	27%	
Pro soluto	40.949.196	73%	
Anticipi e corrispettivi pagati	43.346.181		-8,79%

Dati in migliaia di euro e in percentuale

Fonte: dati forniti trimestralmente da Associati Assifact

Trend del Turnover

(ultimi 2 anni, var. % su anno precedente)



- Nel primo trimestre del 2021 si registra un turnover in calo del 4,89%.
- A partire da marzo, si evidenzia una inversione di tendenza che segue il rimbalzo del fatturato delle imprese.
- Gli operatori si attendono il proseguimento del trend positivo per il secondo trimestre (+3,83%).
- Per l'anno 2021 nel suo complesso gli operatori si attendono in media uno sviluppo cautamente positivo (+2,85%).

Turnover

Turnover totale	€55,53 mld -4,89% a/a
Cessioni di credito pro solvendo	€11,73 mld (21,12% del totale) -8,92% a/a
Cessioni di credito pro soluto	€43,80 mld (78,88% del totale) -3,75% a/a

Turnover

Maturity factoring

€12,70 mld
(23,14% del totale)

Supply chain finance

€5,87 mld
(10,58% del totale)

Di cui Reverse factoring

€5,41 mld

Di cui Confirming

€0,47 mld

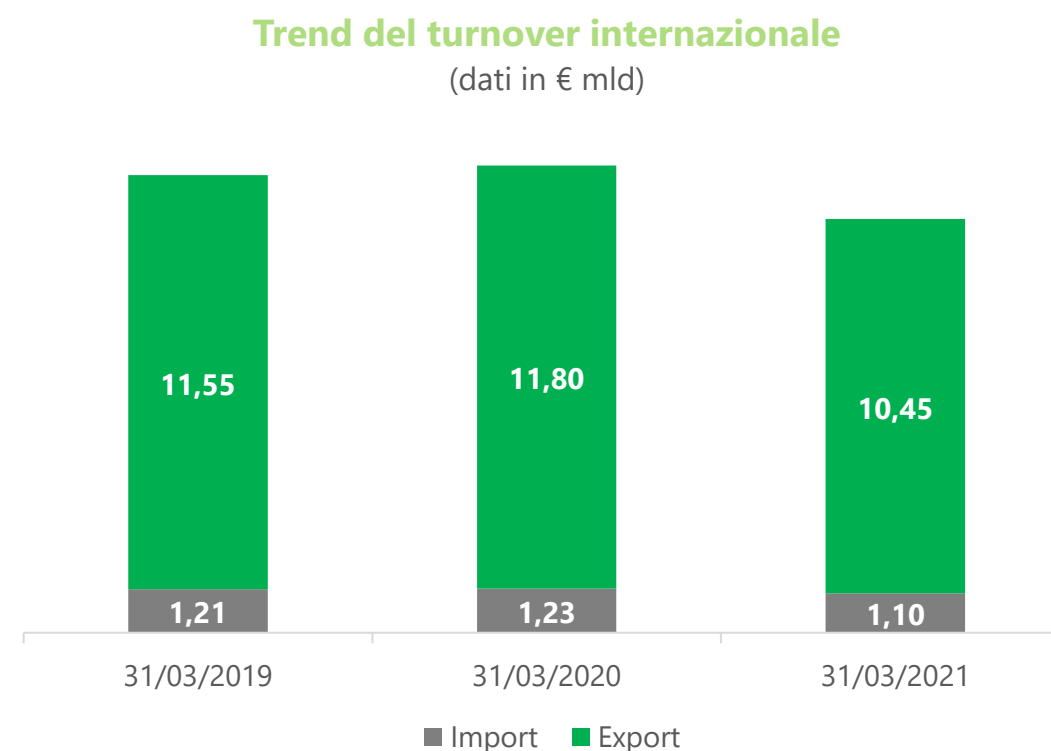
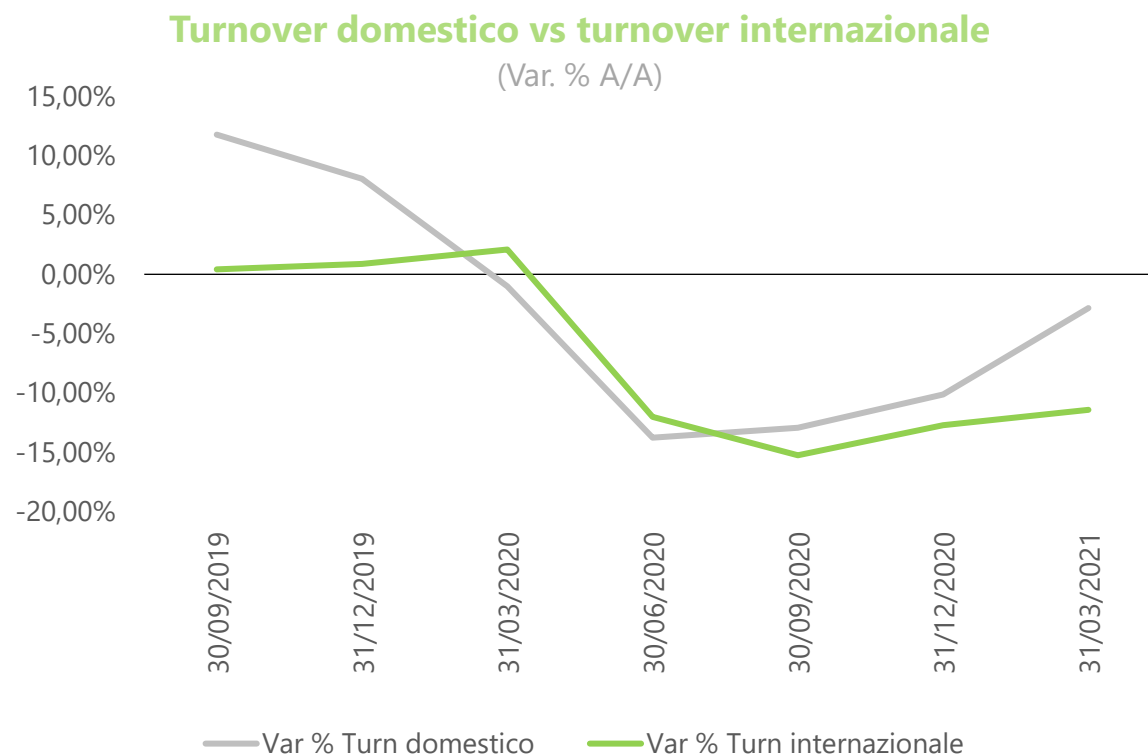
Factoring internazionale

€11,54 mld
(21,04% del totale)

Le categorie in questa tabella non sono sommabili fra loro, in quanto rappresentano attributi del turnover complessivo che possono essere presenti anche contemporaneamente

Factoring internazionale

- Il turnover domestico evidenzia segnali di recupero nel primo trimestre, mentre resta più statica la dinamica del turnover internazionale
- La composizione del turnover internazionale resta fortemente improntata all'export

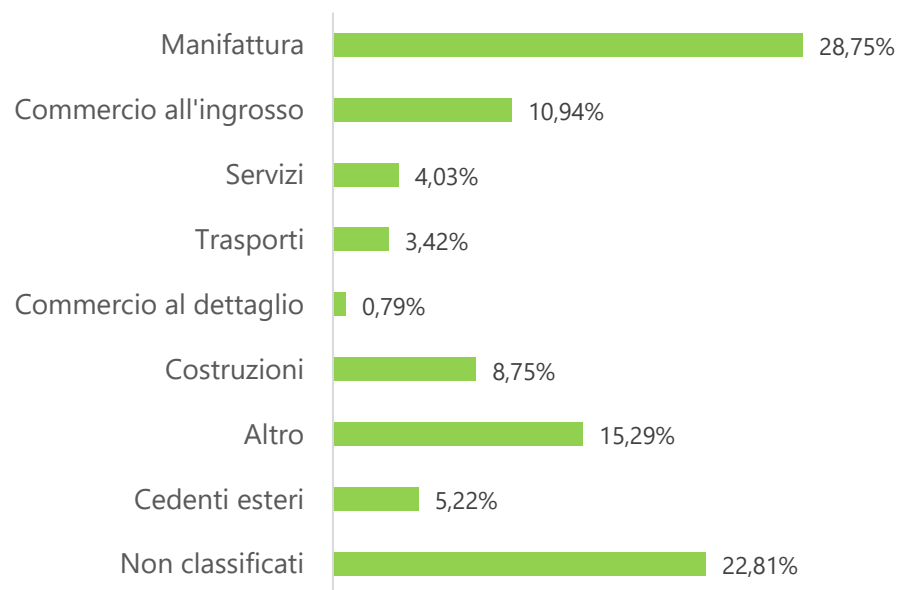


Le imprese clienti del factoring

- 33.160 imprese¹ ricorrono al factoring, in aumento rispetto alla rilevazione di dicembre (32.668), il 62% delle quali è composto da PMI
- Il settore manifatturiero risulta prevalente

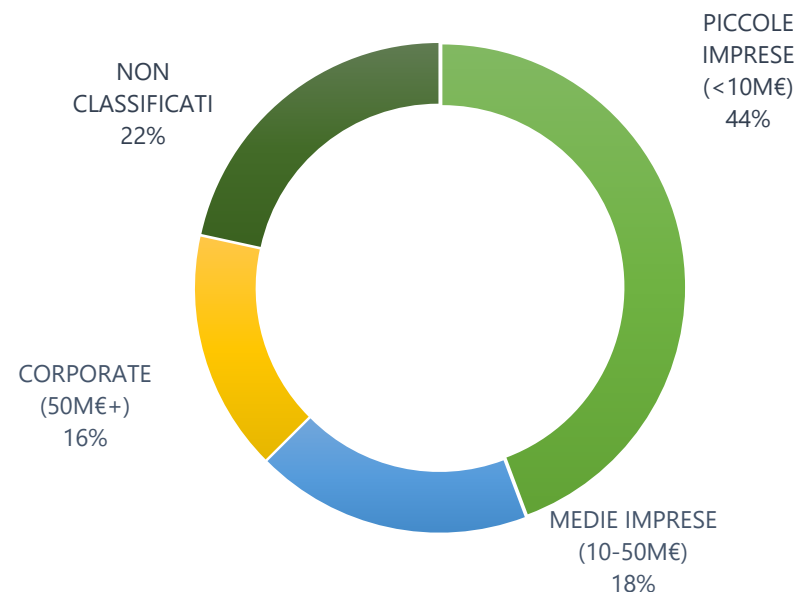
Numero dei cedenti per settore merceologico

(dati in %)



Numero dei cedenti per fatturato

(dati in %)

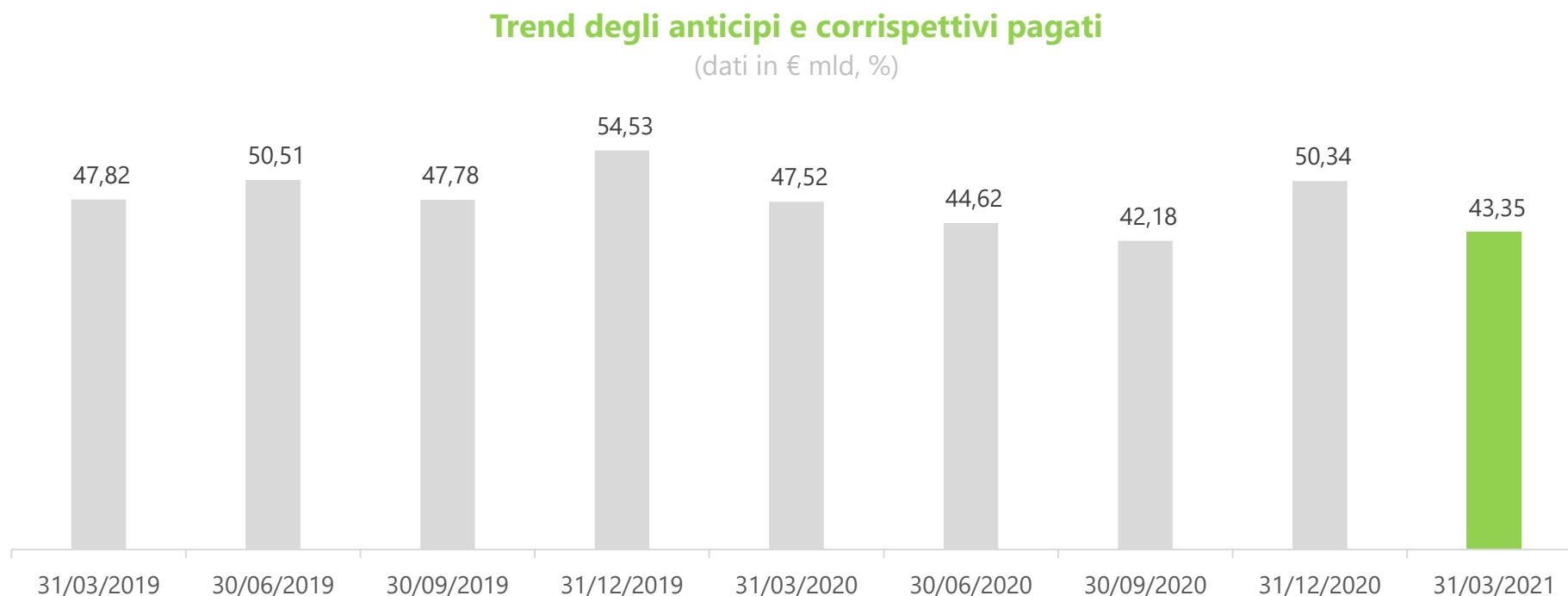


1) Numero complessivo dei clienti attivi

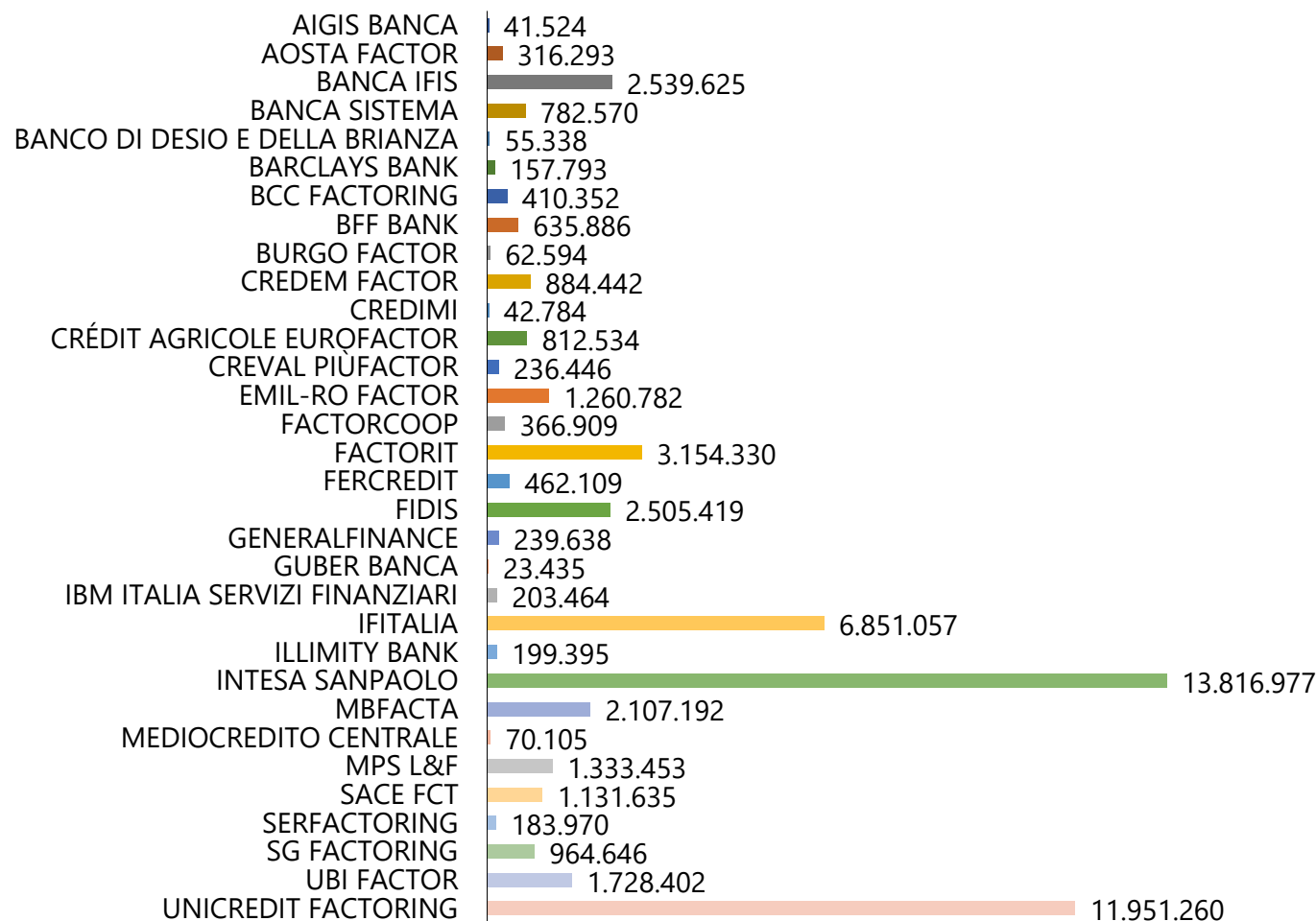
2) Il numero dei clienti attivi per turnover è pari al 31 marzo 2021 a 26.240

Anticipi e corrispettivi erogati

- Gli anticipi e i corrispettivi pagati, pari a 43,35 miliardi di euro, mostrano un andamento in linea con quello dei trimestri precedenti.



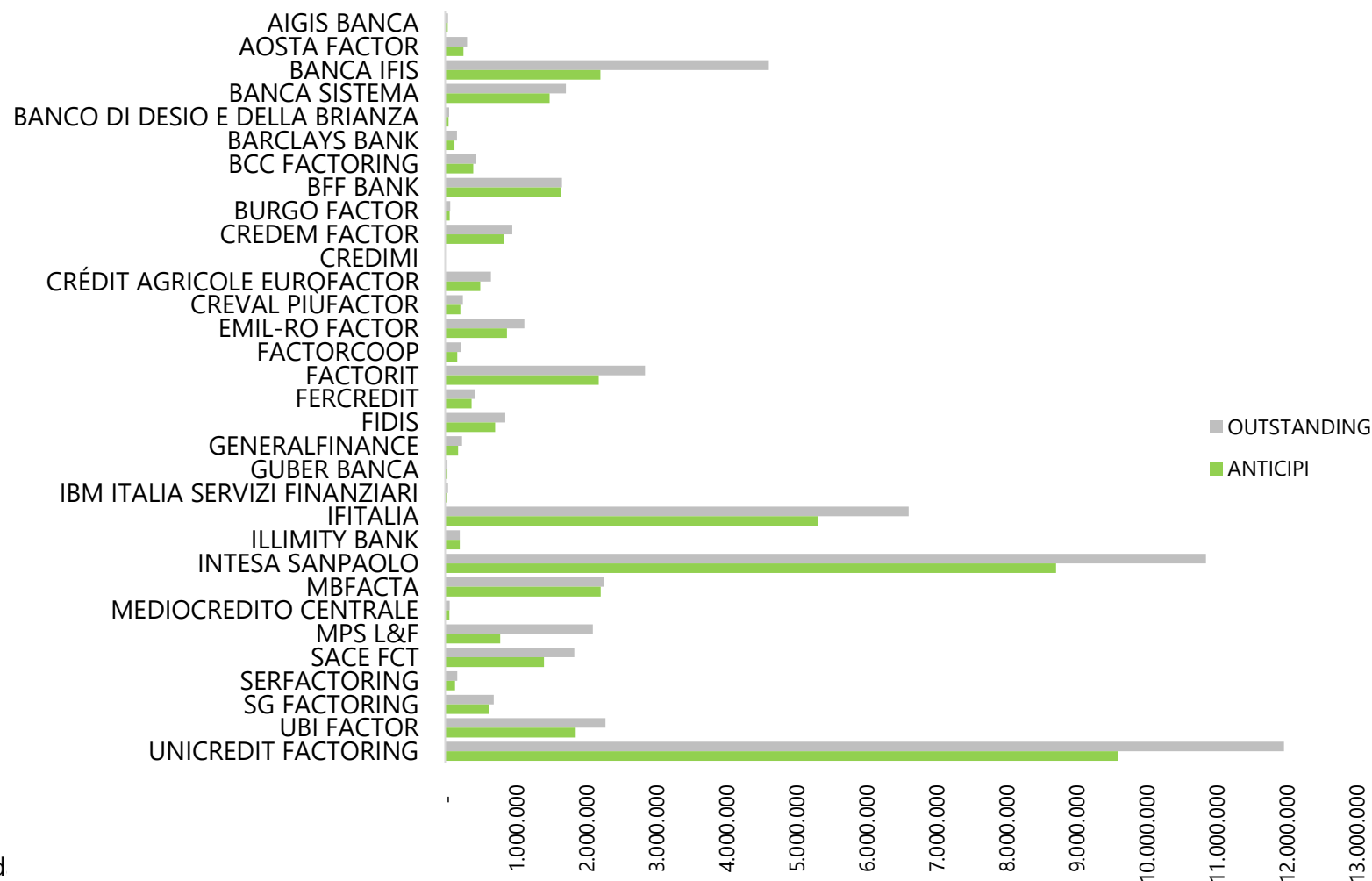
Turnover per società



Dati in migliaia di €

Fonte: dati forniti mensilmente da
Associati Assifact

Outstanding e anticipi per società



Dati in migliaia di €

Fonte: dati forniti mensilmente d
Associati Assifact

I crediti verso la pubblica amministrazione

Flusso lordo di crediti verso enti pubblici

4° trimestre 2020

€5,6 mld

(10,06% del totale)

Crediti in essere verso enti pubblici

al 31 dicembre 2020

€8,3 mld

(14,86% del totale*)

Di cui scaduti

€3,9 mld

Di cui scaduti da oltre un anno

€2,5 mld

Durata media dei crediti

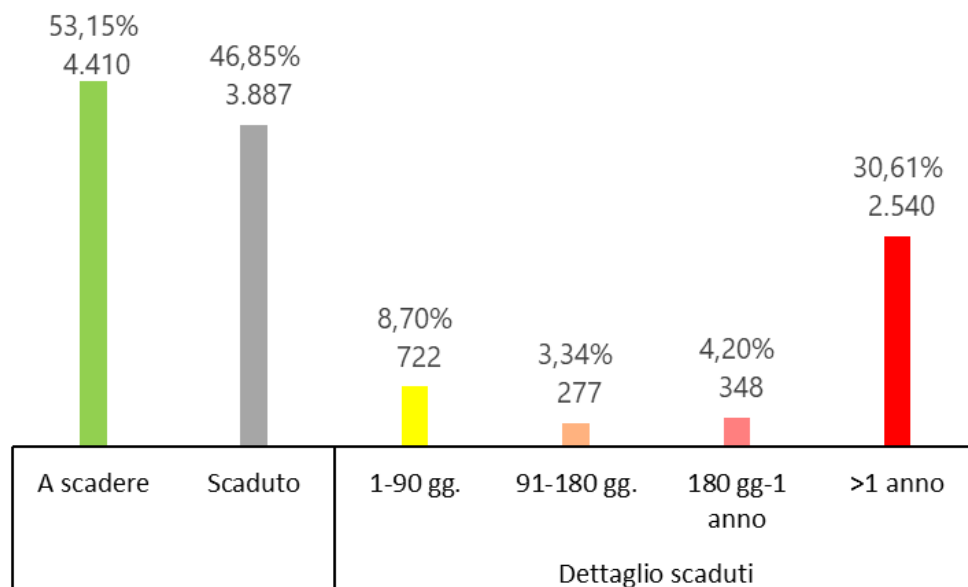
133 giorni

* Il dato del montecrediti totale include anche gli Associati che non sono tenuti a trasmettere le segnalazioni di vigilanza. Escludendo tali Associati la quota dei crediti verso la PA è pari a 16,2%
Fonte: dati segnalati trimestralmente ed estratti dalle segnalazioni di vigilanza degli Associati Assifact

I crediti verso la pubblica amministrazione

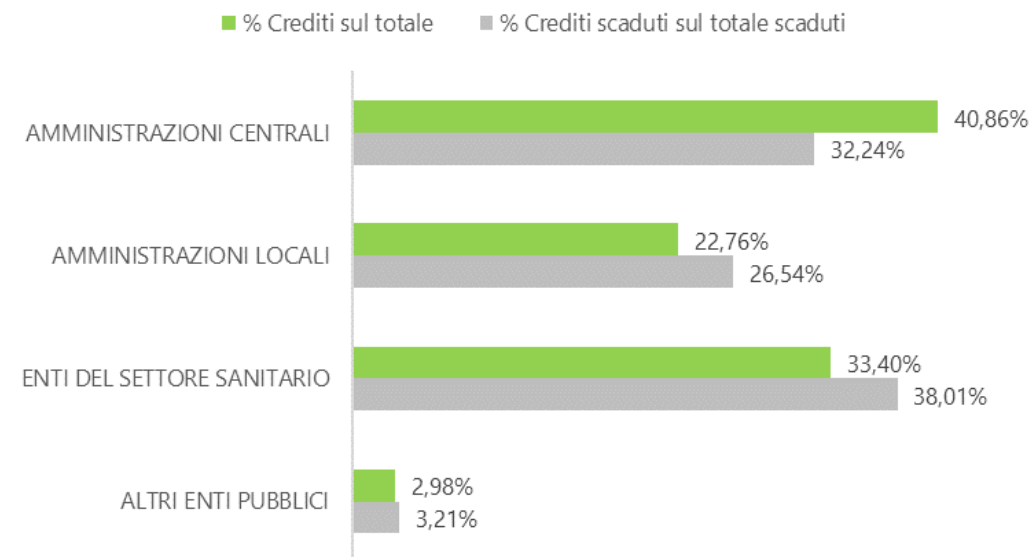
Ripartizione per scadenza

(dati in milioni di euro e in %)



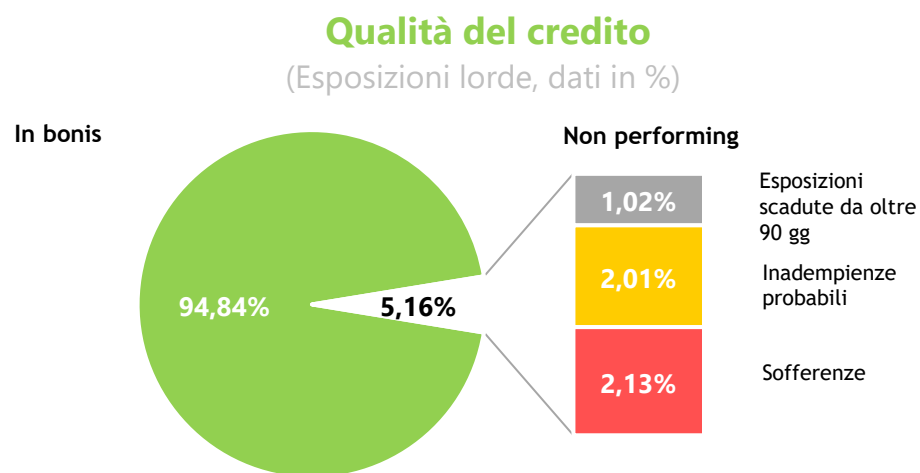
Ripartizione per tipologia di ente pubblico

(dati in %)

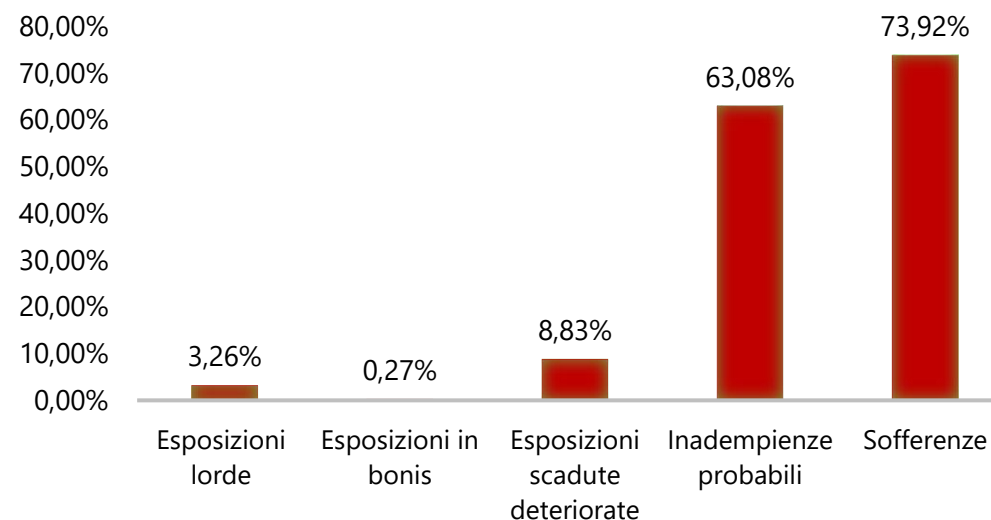


Qualità del credito

- I crediti deteriorati alla fine del primo trimestre 2021 (5,16%) sono in linea con il primo trimestre 2020, pur registrando un aumento su tutte le classificazioni rispetto alla fine del 2020.
- La quota di esposizioni scadute deteriorate sale all'1,02%, restando comunque su livelli contenuti.



Tassi di copertura - factoring
(dati in %)





Per maggiori informazioni scrivere a:

assifact@assifact.it

Ufficio stampa:

Giovanna Marchi Comunicazione

Piazza A. Mondadori, 1 - 20122 Milano | Via C. Morin, 44 - 00195 Roma

M. +39 335 7117020 | E. info@giovannamarchicomunicazione.com