

CIRCOLARE STATISTICHE 47/22

Milano, 1 settembre 2022

OGGETTO: Il factoring in cifre - Sintesi dei dati di giugno 2022
 ANNULLA E SOSTITUISCE LA PRECEDENTE COMUNICAZIONE INVIATA DI PARI
 OGGETTO E NUMERO

Si trasmette l'aggiornamento della Circolare Statistiche 47/22 che annulla e sostituisce il precedente invio a seguito della correzione da parte di alcuni associati di errori materiali in merito al dato relativo allo stock delle rettifiche di valore. Le modifiche riguardano unicamente pagina 15 (grafico che presenta i tassi di copertura su crediti in bonis e deteriorati).

Cordiali saluti

Il Segretario Generale
 Alessandro Carretta

DISTRIBUZIONE:

ASSOCIATI ORDINARI E CORRISPONDENTI			
AOSTA FACTOR	Alessandro BERTOLDO	FIDIS	Andrea FAINA
BANCA CF+	DIREZIONE GENERALE Michele RONCHI	GENERALFINANCE	Massimo GIANOLLI
BANCA IFIS	Andrea BERNA Alberto STACCIONE	GUBER BANCA	DIREZIONE GENERALE Simone PORCELLATI
BANCA SISTEMA	Fausto GALMARINI Andrea TRUPIA	IFITALIA	Ruxandra VALCU
BANCO DI DESIO E DELLA BRIANZA	Davide TOGNETTI	ILLIMITY BANK	Franco MARCARINI
BARCLAYS BANK IRELAND	Alessandro RICCO	INTESA SANPAOLO	Anna CARBONELLI
BCC FACTORING	Paolo IACHETTINI	ISTITUTO PER IL CREDITO SPORTIVO	DIREZIONE GENERALE Alfonso IAQUINANDI
BFF BANK	Massimiliano BELINGHERI	MBFACTA	Enrico BUZZONI
BPER FACTOR	Franco TOMASI Vittorio GIUSTINIANI	MEDIO CREDITO CENTRALE	DIREZIONE GENERALE Alberto ROMANI
BURGO FACTOR	Ugo BERTINI	MPS LEASING & FACTORING	Simone PASQUINI
CLESSIDRA FACTORING	Gabriele PICCINI Keoma GARBILLO	SACE FCT	Paolo ALFIERI
CREDEMFACTOR	Gabriele DECO'	SG FACTORING	Sylvain LOISEAU
CREDIT AGRICOLE EUROFACTOR	Ivan TOMASSI	UNICREDIT FACTORING	Simone DEL GUERRA
EXPRIVIA	Dario GRECO		
FACTORCOOP	Franco TAPPARO		
FACTORIT	Antonio DE MARTINI		
FERCREDIT	Raffaella PISTILLI		
ASSOCIATI SOSTENITORI			
AGENZIA ITALIA	Lorenzo BAGGIO	LEXANT SOCIETA' BENEFIT TRA AVVOCATI	Andrea ARNALDI
BENEFIND	Alessandro CICCHI	SCIUME' LEGAL & TAX	Nicola NUNZIATA
FINWAVE	Willy BURKHARDT	SEFIN	Claudia NEGRI
FS2A	Francesco SACCHI	STUDIO LEGALE FUMAGALLI, GRANDO e ASSOCIATI	Francesco LOI
GIOVANARDI STUDIO LEGALE	Cecilia LAMPERTICO	STUDIO LEGALE LUPI E ASSOCIATI	Massimo LUPI
LA SCALA SOCIETA' TRA AVVOCATI	Luciana CIPOLLA	STUDIO LEGALE RAIA & PARTNERS	Domenico RAIA
LEGALI RIUNITI LEX AVVOCATI ASSOCIATI	Gianluca LEOTTA		
LENDSCAPE	Kevin DAY		

In allegato si trasmette il rapporto di sintesi dei dati sul mercato del factoring elaborati dall'Associazione con riferimento al mese di giugno 2022.

Il rapporto è altresì pubblicato sul sito di Assifact al seguente indirizzo:

<https://www.assifact.it/dati-e-statistiche>

Si ricorda che, in coerenza con la politica di comunicazione definita dal Consiglio, i risultati delle rilevazioni associative non devono essere comunicati dagli Associati a terzi, ivi compresi gli organi di informazione, prima che siano stati resi pubblici dall'Associazione stessa.

Con riferimento ai risultati della presente rilevazione, l'Associazione ha provveduto alla contestuale pubblicazione di un estratto del report nell'area pubblica del sito associativo, con possibilità di richiesta del report integrale, e pertanto gli stessi possono essere comunicati dagli Associati a terzi.



ASSIFACT

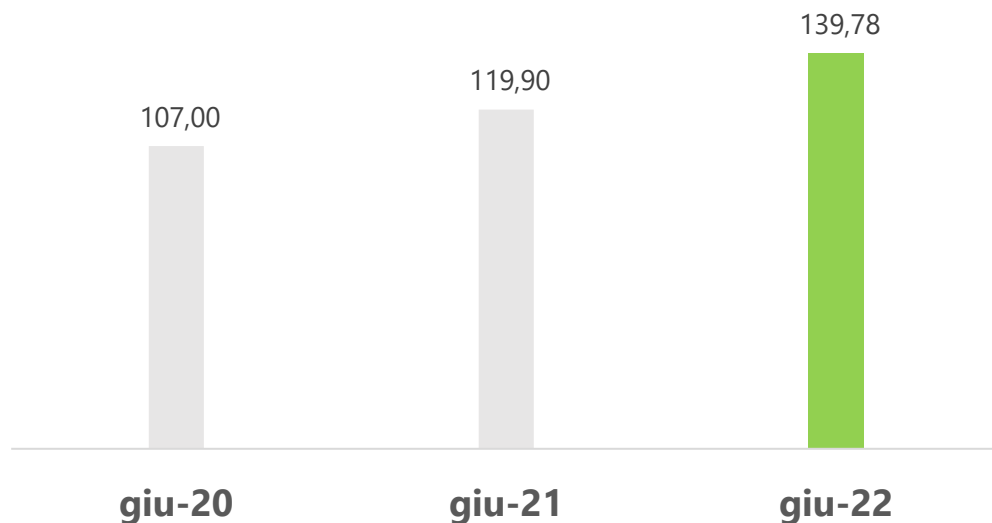
CrediFact

Il factoring in cifre

Giugno 2022 – Sintesi

Assifact – Associazione Italiana per il factoring

Highlights



Turnover

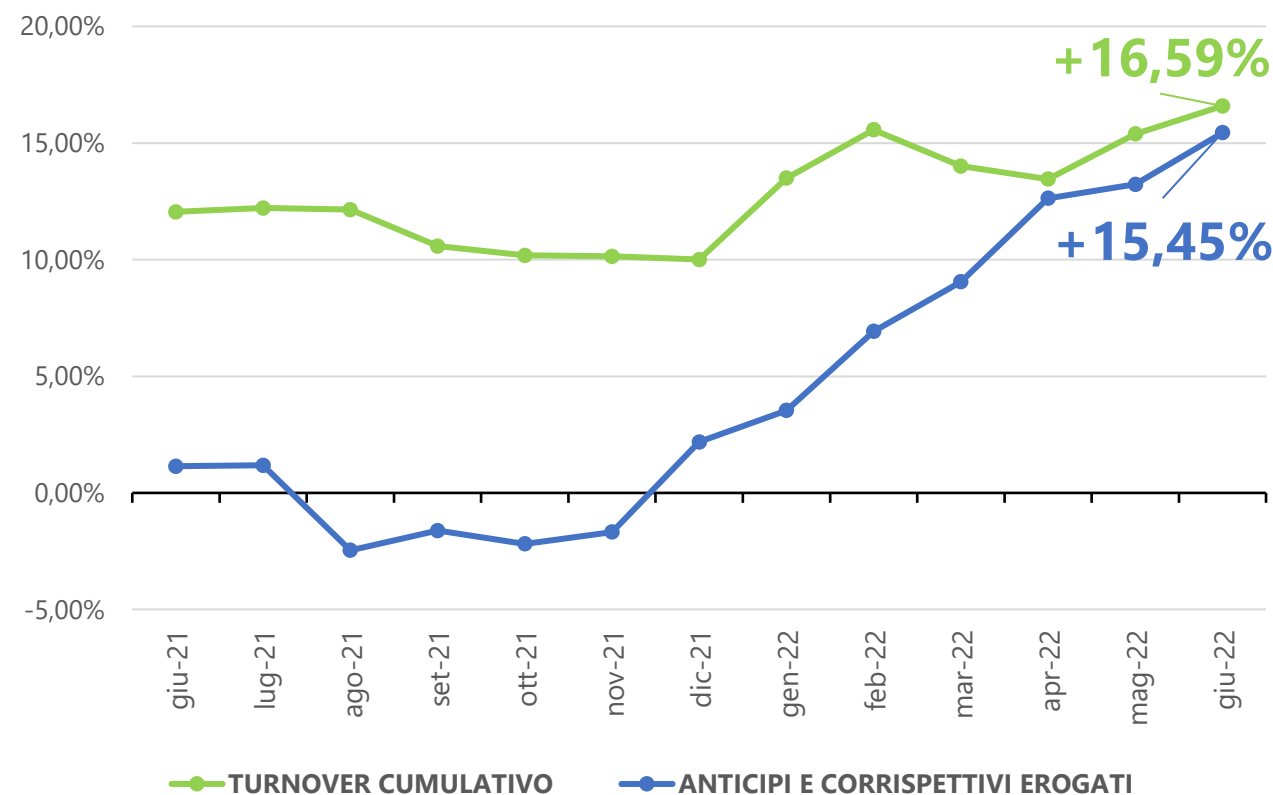
(flusso lordo dal 1 gennaio)

€139,78 mld

+16,59% su anno precedente

Trend turnover cumulativo e anticipi

ultimi 13 mesi (Var. % su anno precedente)



Principali evidenze

- Il mercato del factoring nel secondo trimestre 2022 ha registrato un turnover di circa 140 miliardi di euro, in crescita del 16,59% rispetto allo stesso periodo dell'anno precedente, migliorando il trend di crescita rispetto al primo trimestre.
- Il turnover da operazioni di Supply chain finance è stato pari a 13,29 miliardi di euro, in crescita del 17,05% rispetto all'anno precedente.
- Gli operatori del settore prevedono un andamento positivo per il 2022 per tutte le principali grandezze del factoring; in particolare la crescita del turnover complessivo è attesa, in media, a +11,65%.
- Nel secondo trimestre dell'anno si registra una variazione netta degli anticipi pari a quasi +7 miliardi di euro che porta gli anticipi erogati in essere a oltre 52 miliardi di euro complessivi ed in crescita di oltre il 15% rispetto allo stesso periodo del 2021.
- Gli acquisti di crediti commerciali verso la pubblica amministrazione sono pari a 9,1 miliardi di euro a giugno 2022. I crediti in essere ammontano a 8,5 miliardi di euro, di cui 3,5 miliardi risultano scaduti.
- I crediti deteriorati lordi ammontano al 3,6%, in diminuzione rispetto al trimestre precedente.

Il mercato del factoring in sintesi

Dati in migliaia di euro		Quota % sul totale	Var. % rispetto all'anno precedente
Turnover Cumulativo	139.784.291		16,59%
Pro solvendo	31.286.946	22%	
Pro soluto	108.497.345	78%	
Outstanding	67.761.777		17,29%
Pro solvendo	18.107.583	27%	
Pro soluto	49.654.194	73%	
Anticipi e corrispettivi pagati	52.102.741		15,45%

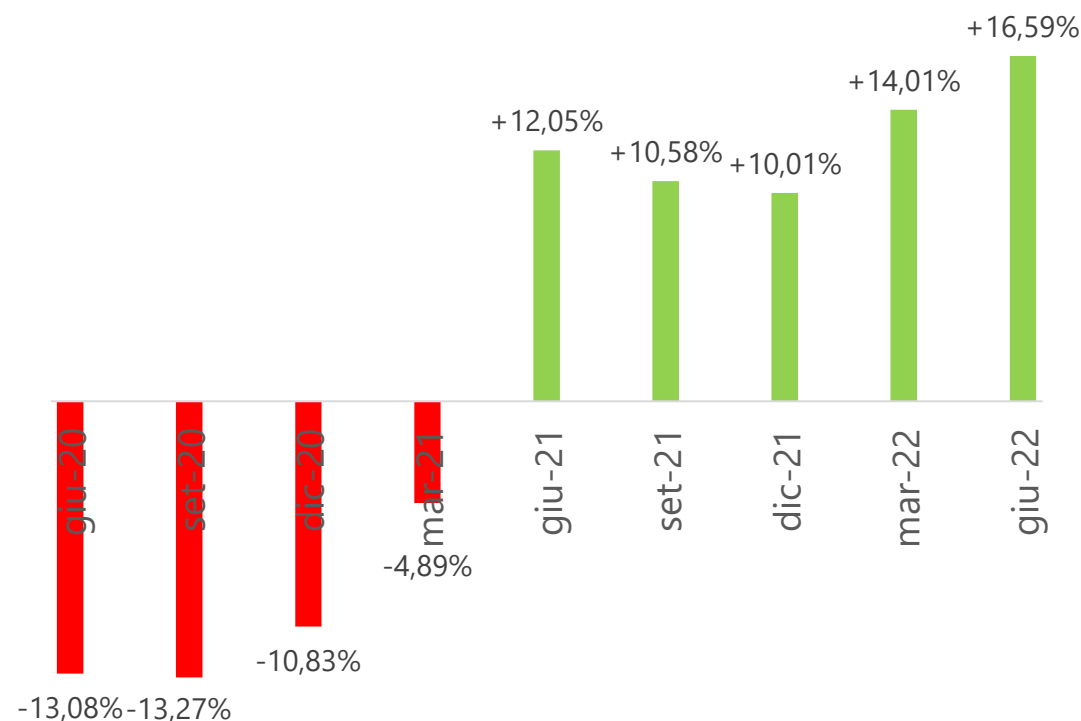
Dati in migliaia di euro e in percentuale

Fonte: dati forniti trimestralmente da Associati Assifact

Turnover

Trend del Turnover

(ultimi 2 anni, var. % su anno precedente)



- Nel secondo trimestre del 2022 si registra un turnover in crescita del 16,59% rispetto allo stesso periodo dell'anno precedente.
- Nonostante il momento storico di elevata incertezza a causa delle forti tensioni geopolitiche in corso, il settore accelera ulteriormente nel secondo trimestre.
- Gli Associati si attendono alla fine del terzo semestre 2022 un proseguimento della crescita del turnover, seppure più contenuta e pari a +11,23% rispetto allo stesso periodo del 2021.
- Per l'anno 2022 nel suo complesso gli operatori si attendono in media uno sviluppo positivo (+11,65%).

Turnover

Turnover totale	€139,78 mld +16,59% a/a
Cessioni di credito pro solvendo	€31,28 mld (22,38% del totale) +25,35% a/a
Cessioni di credito pro soluto	€108,50 mld (77,62% del totale) +14,29% a/a

Turnover

Maturity factoring

€25,06 mld
(18,07% del totale)

Supply chain finance

€13,29 mld
(9,51% del totale)

Di cui Reverse factoring

€11,60 mld

Di cui Confirming

€1,69 mld

Factoring internazionale

€27,36 mld
(19,73% del totale)

Le categorie in questa tabella non sono sommabili fra loro, in quanto rappresentano attributi del turnover complessivo che possono essere presenti anche contemporaneamente

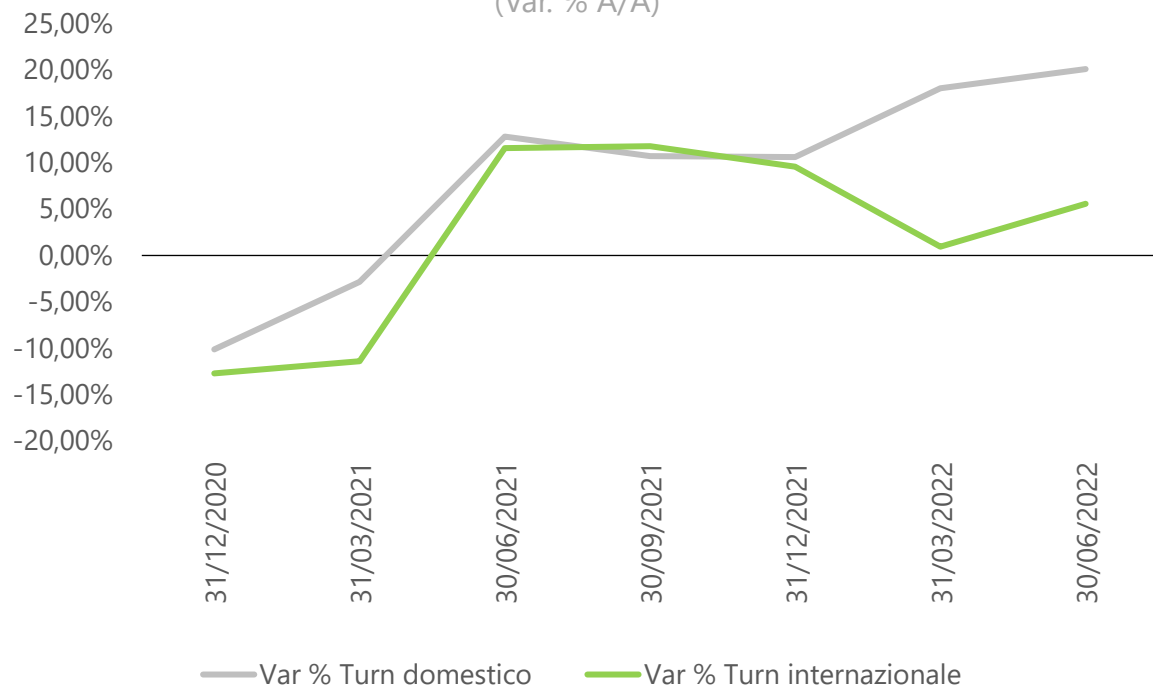
I dati presentati in questa tabella riflettono una riclassificazione da parte di alcuni associati di talune determinate operazioni al di fuori dell'ambito del reverse factoring, operata anche sui dati passati.

Factoring internazionale

- Il turnover per factoring internazionale ha registrato nel secondo trimestre del 2022 segnali di ripresa, dopo la flessione avvenuta nel trimestre precedente.
- Il supporto alle esportazioni delle imprese italiane resta prevalente.

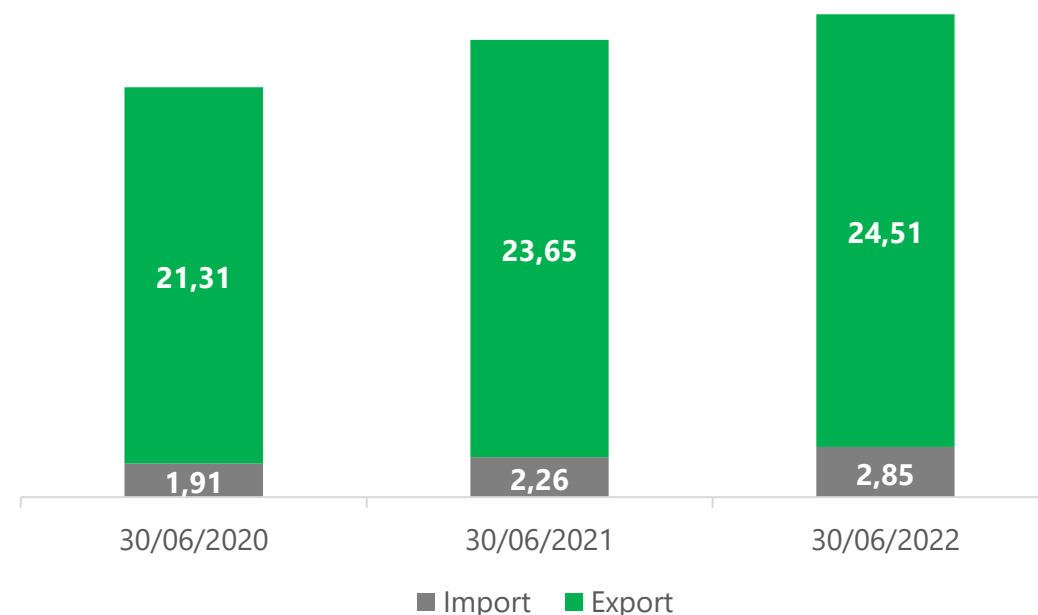
Turnover domestico vs turnover internazionale

(Var. % A/A)



Trend del turnover internazionale

(dati in € mld)

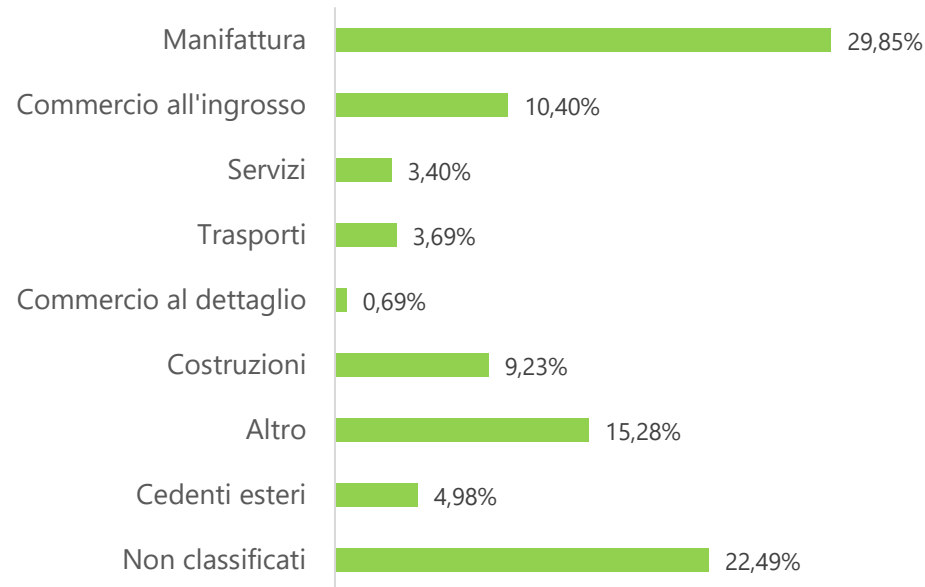


Le imprese clienti del factoring

- 31.411 imprese¹ ricorrono al factoring, il 64% delle quali è composto da PMI.
- Il settore manifatturiero risulta prevalente.

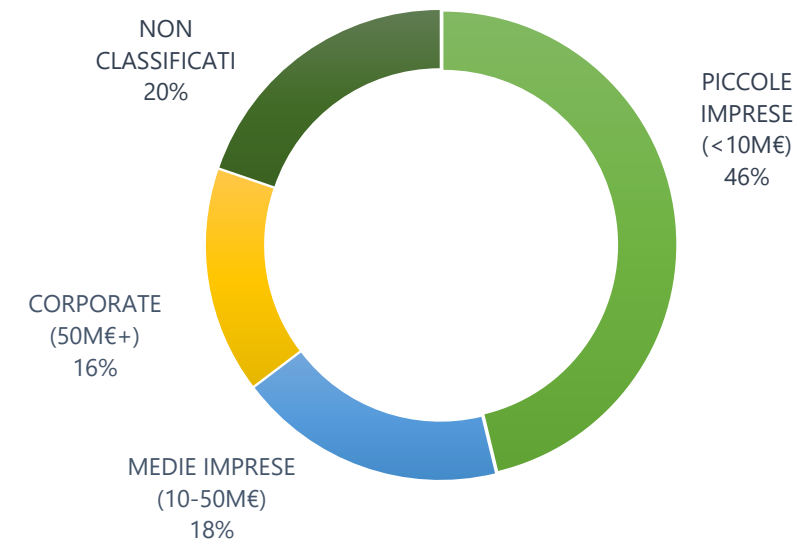
Numero dei cedenti per settore merceologico

(dati in %)



Numero dei cedenti per fatturato

(dati in %)



1) Numero complessivo dei clienti attivi

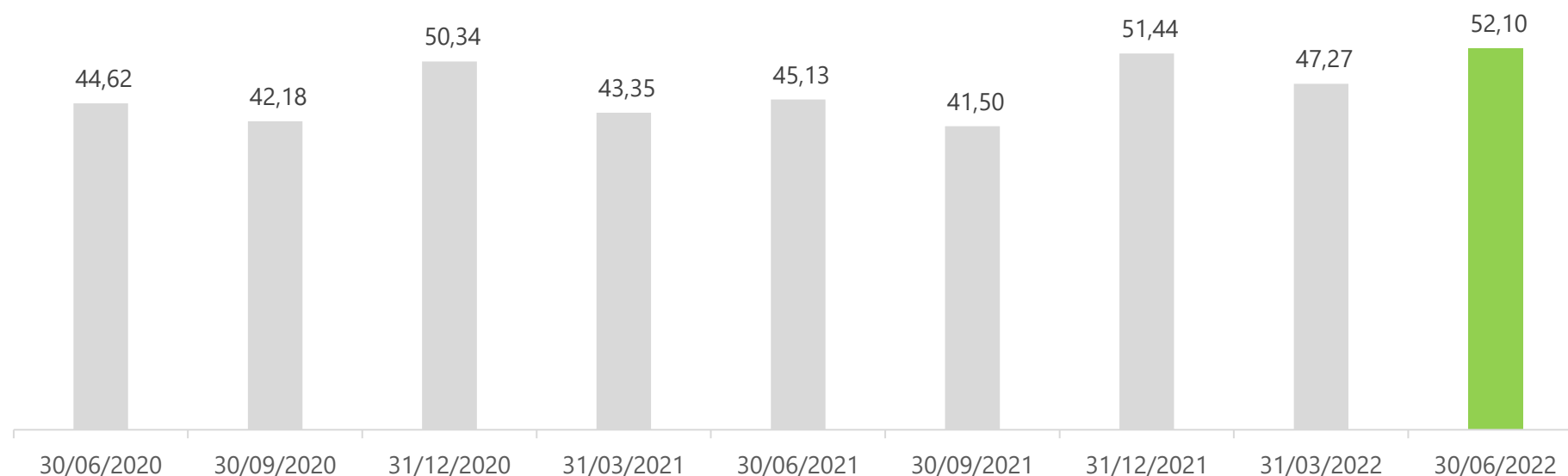
2) Il numero dei clienti attivi per turnover è pari al 30 giugno 2022 a 25.001

Anticipi e corrispettivi erogati

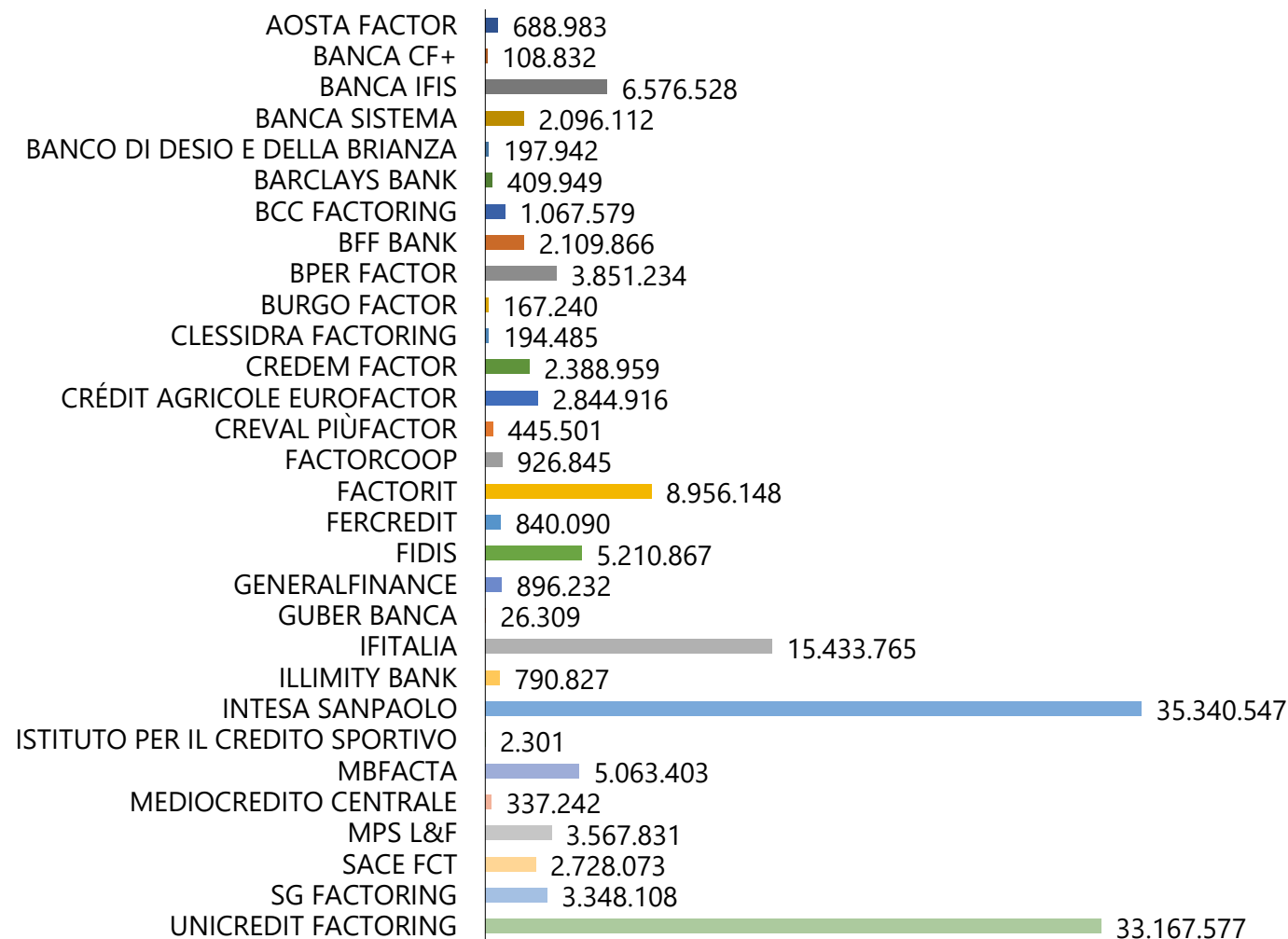
- Gli anticipi e i corrispettivi pagati, pari a 52,10 miliardi di euro, mostrano un netto aumento rispetto allo stesso trimestre dell'anno precedente.

Trend degli anticipi e corrispettivi pagati

(dati in € mld, %)



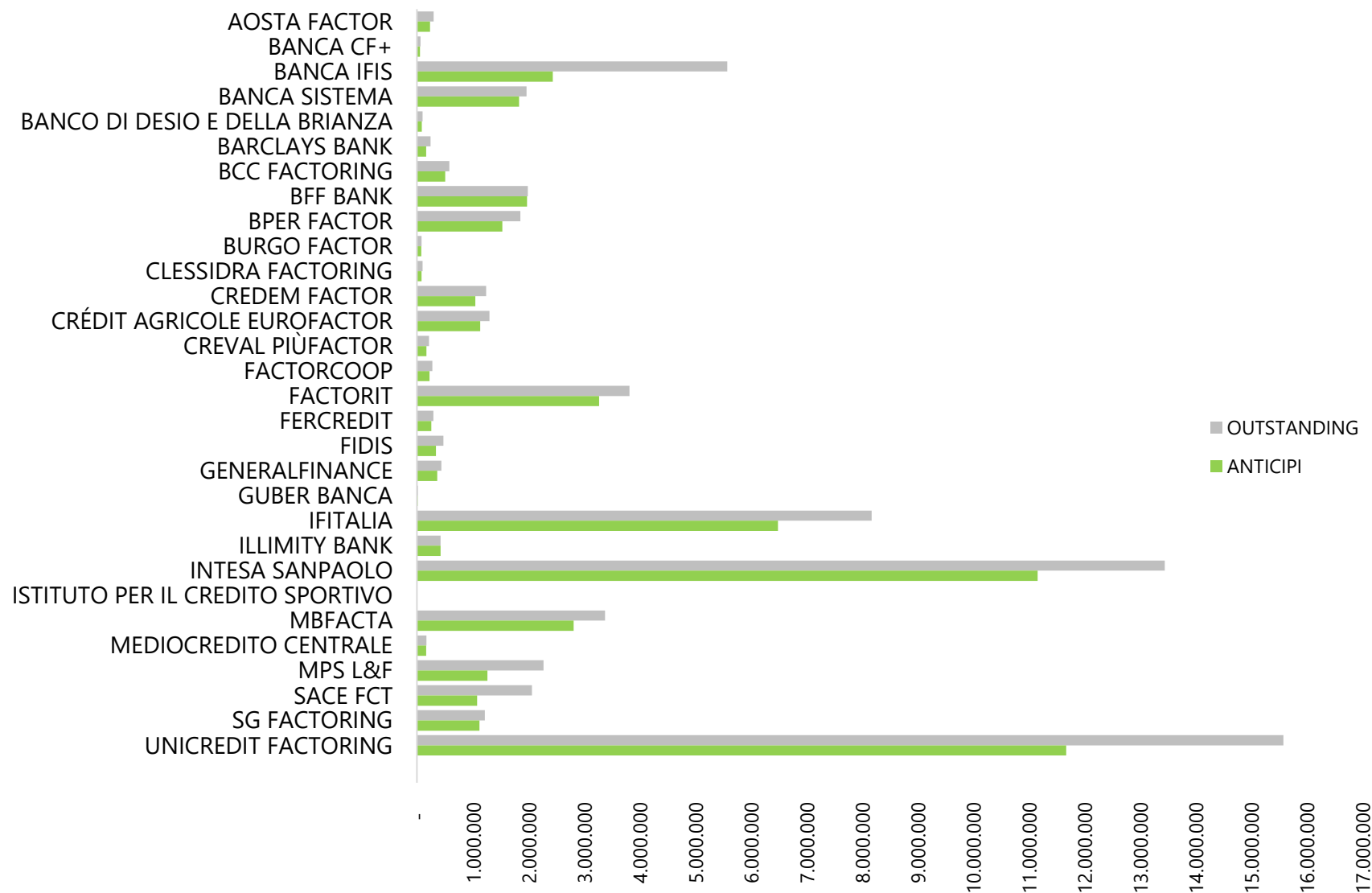
Turnover per società



Dati in migliaia di €

Fonte: dati forniti mensilmente da
Associati Assifact

Outstanding e anticipi per società



Dati in migliaia di €

Fonte: dati forniti mensilmente da
Associati Assifact

Giugno 2022

Il factoring in cifre

I crediti verso la pubblica amministrazione

Flusso lordo di crediti verso enti pubblici

2° trimestre 2022

€9,1 mld*

(6,5% del totale)

Crediti in essere verso enti pubblici

al 30 giugno 2022

€8,49 mld

(12,53% del totale**)

Di cui scaduti

€3,5 mld

Di cui scaduti da oltre un anno

€2,4 mld

* Il dato del flusso lordo di crediti verso enti pubblici riflette una modifica nella definizione operata per assicurare l'inclusione dei soli debiti derivanti da transazioni commerciali in questa categoria (anche per i dati passati).

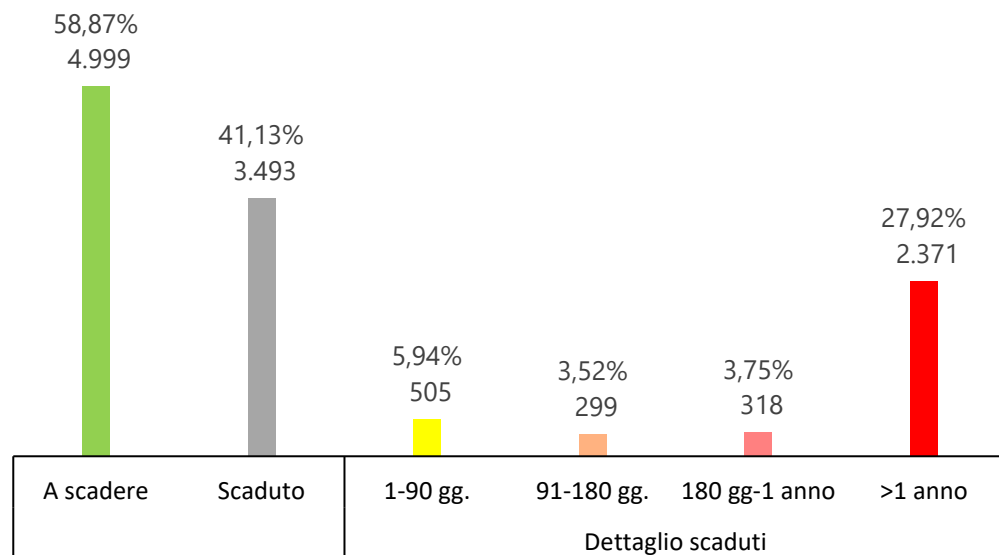
** Il dato del montecrediti totale include anche gli Associati che non sono tenuti a trasmettere le segnalazioni di vigilanza. Escludendo tali Associati la quota dei crediti verso la PA è pari a 12,74%.

Fonte: dati segnalati trimestralmente ed estratti dalle segnalazioni di vigilanza degli Associati Assifact

I crediti verso la pubblica amministrazione

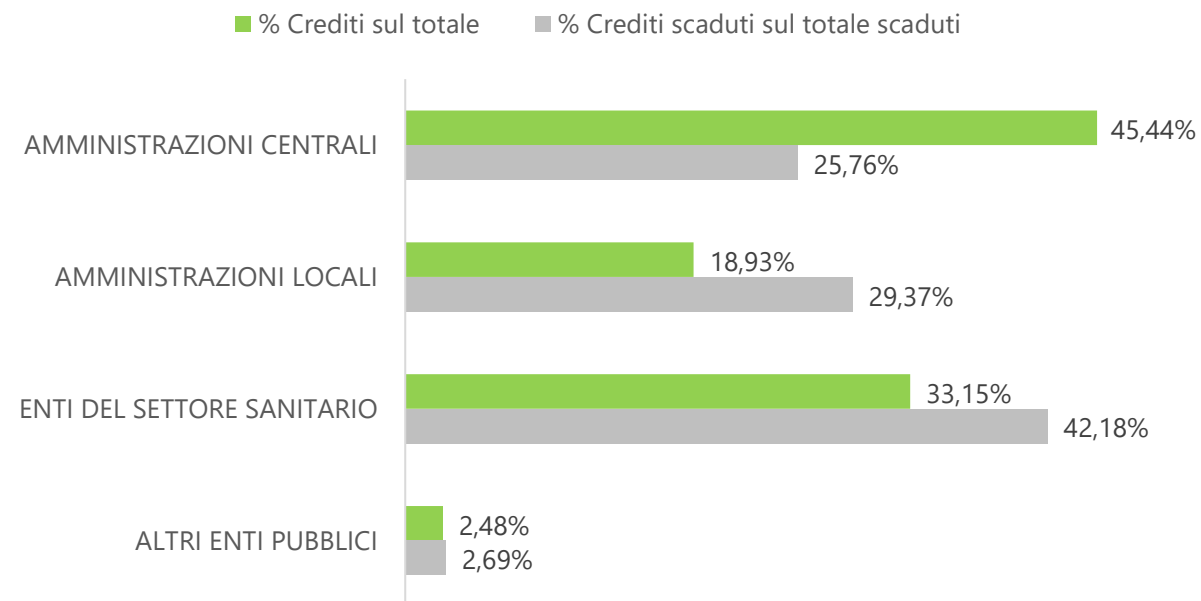
Ripartizione per scadenza

(dati in milioni di euro e in %)



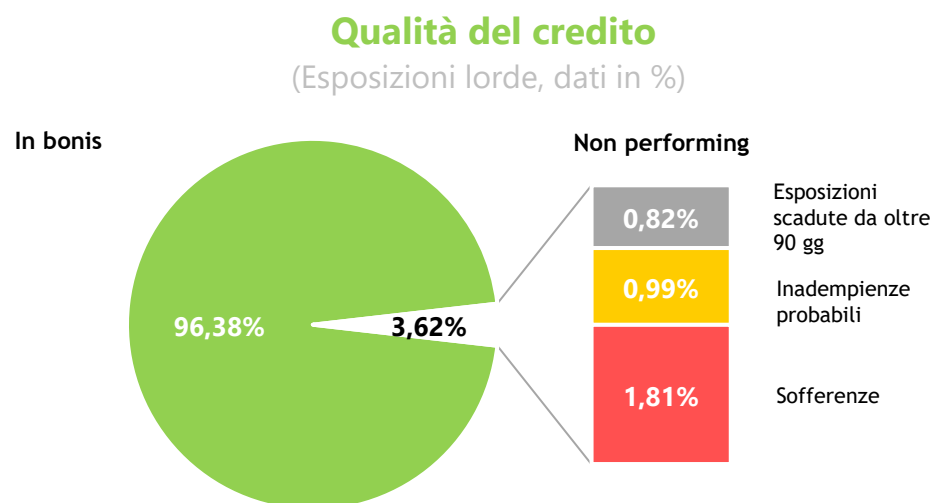
Ripartizione per tipologia di ente pubblico

(dati in %)

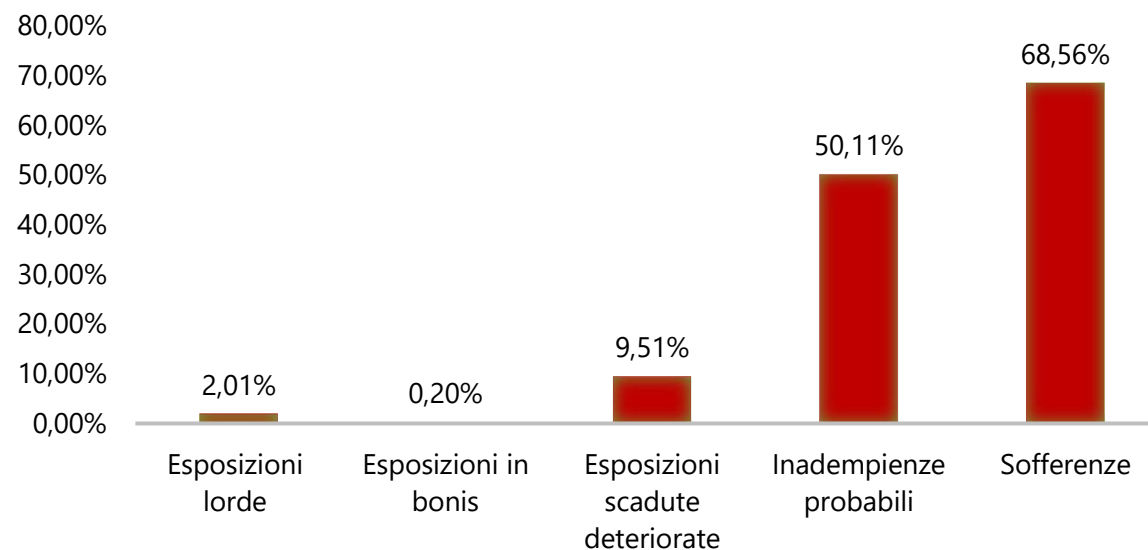


Qualità del credito

- I crediti deteriorati alla fine del secondo trimestre 2022 (3,62%) risultano in decremento rispetto al primo trimestre.
- Le politiche di copertura dei crediti deteriorati risultano, come di consueto, molto prudenti rispetto a inadempienze probabili e sofferenze.



Tassi di copertura - factoring
(dati in %)





Per maggiori informazioni scrivere a:

assifact@assifact.it

Ufficio stampa:

Giovanna Marchi Comunicazione

Piazza A. Mondadori, 1 - 20122 Milano | Via C. Morin, 44 - 00195 Roma
M. +39 335 7117020 | E. info@giovannamarchicomunicazione.com