

**CIRCOLARE STATISTICHE 42/22**

Milano, 28 luglio 2022

**OGGETTO: Statistiche congiunte relative all'attività del credito specializzato**  
 Anno 2021

Si trasmette agli Associati l'elaborazione delle statistiche del credito specializzato riferite all'anno 2021. Il documento allegato riporta le statistiche aggregate relative all'attività del credito specializzato (factoring, leasing e credito alle famiglie), prodotte in collaborazione con Assilea e Assofin. Tali rilevazioni congiunte hanno periodicità annuale e sono destinate agli Associati, al mercato e alla stampa.

Cordiali saluti

 Il Segretario Generale  
 Alessandro Carretta

**DISTRIBUZIONE:**

ASSOCIATI ORDINARI E CORRISPONDENTI			
AOSTA FACTOR	Alessandro BERTOLDO	FIDIS	Andrea FAINA
BANCA CF+	DIREZIONE GENERALE Michele RONCHI	GENERALFINANCE	Massimo GIANOLLI
BANCA IFIS	Andrea BERNA Alberto STACCIONE	GUBER BANCA	DIREZIONE GENERALE Simone PORCELLATI
BANCA SISTEMA	Fausto GALMARINI Andrea TRUPIA	IFITALIA	Ruxandra VALCU
BANCO DI DESIO E DELLA BRIANZA	Davide TOGNETTI	ILLIMITY BANK	Franco MARCARINI
BARCLAYS BANK IRELAND	Alessandro RICCO	INTESA SANPAOLO	Anna CARBONELLI
BCC FACTORING	Paolo IACHETTINI	ISTITUTO PER IL CREDITO SPORTIVO	DIREZIONE GENERALE Alfonso IAQUINANDI
BFF BANK	Massimiliano BELINGHERI	MBFACTA	Enrico BUZZONI
BPER FACTOR	Franco TOMASI Vittorio GIUSTINIANI	MEDIOCREDITO CENTRALE	DIREZIONE GENERALE Alberto ROMANI
BURGO FACTOR	Ugo BERTINI	MPS LEASING & FACTORING	Simone PASQUINI
CLESSIDRA FACTORING	Gabriele PICCINI Keoma GARBILLO	SACE FCT	Paolo ALFIERI
CREDEMFACTOR	Gabriele DECO'	SG FACTORING	Sylvain LOISEAU
CREDIT AGRICOLE EUROFACTOR	Ivan TOMASSI	UNICREDIT FACTORING	Simone DEL GUERRA
EXPRIVIA	Dario GRECO		
FACTORCOOP	Franco TAPPARO		
FACTORIT	Antonio DE MARTINI		
FERCREDIT	Raffaella PISTILLI		
ASSOCIATI SOSTENITORI			
AGENZIA ITALIA	Lorenzo BAGGIO	LEXANT SOCIETA' BENEFIT TRA AVVOCATI	Andrea ARNALDI
BENEFIND	Alessandro CICCHI	SCIUME' LEGAL & TAX	Nicola NUNZIATA
FINWAVE	Willy BURKHARDT	SEFIN	Claudia NEGRI
FS2A	Francesco SACCHI	STUDIO LEGALE FUMAGALLI, GRANDO e ASSOCIATI	Francesco LOI
GIOVANARDI STUDIO LEGALE	Cecilia LAMPERTICO	STUDIO LEGALE LUPI E ASSOCIATI	Massimo LUPI
LA SCALA SOCIETA' TRA AVVOCATI	Luciana CIPOLLA	STUDIO LEGALE RAIA & PARTNERS	Domenico RAIA
LEGALI RIUNITI LEX AVVOCATI ASSOCIATI	Gianluca LEOTTA		
LENSCAPE	Kevin DAY		

# Le statistiche congiunte di factoring, leasing e credito alle famiglie

Luglio 2022

Edizione  
**XV**

Anno 2021

## Le statistiche congiunte di factoring, leasing e credito alle famiglie

Nei primi tre mesi del 2022 il credito specializzato (rappresentativo dell'attività dei settori del factoring, del leasing e del credito alle famiglie) è tornato ai livelli pre-pandemia: il raffronto della nuova produzione con lo stesso periodo del 2019 evidenzia, infatti, una variazione positiva del +7,7% nonostante le tensioni geo-politiche e macro-economiche. I diversi comparti, tuttavia, mostrano trend differenti: a fronte di una decisa crescita dei flussi dei mutui immobiliari alle famiglie (+12,5%) e del valore dello stipulato nel mercato del leasing (+15,2%), si registra una crescita più contenuta del turnover per il factoring (+8,1%), mentre le erogazioni di credito al consumo riescono quasi a replicare i volumi pre-pandemici (-0,9%).

L'impatto della recrudescenza della pandemia nel 2021 ha interessato soprattutto il quarto trimestre, mentre il terzo trimestre è stato caratterizzato da una forte crescita, che ha portato ad un incremento del Pil annuale italiano pari al 6,6% rispetto all'anno precedente. Nello stesso periodo, le quotazioni dell'energia hanno iniziato ad impattare fortemente sul fatturato, sulle decisioni d'investimento delle imprese e sul consumo delle famiglie: a dicembre l'inflazione si attestava già al 4,2%.

In questo contesto, l'attività degli Associati delle tre Associazioni di categoria (Assifact, Assilea e Assofin) è cresciuta: il volume aggregato della nuova produzione, pari a 365,4 miliardi di euro, ha segnato infatti un aumento dell'11,9% rispetto al 2020. Anche le consistenze complessive, che si sono attestate a circa 503,3 miliardi di euro, sono tornate in territorio positivo (+0,4%), dopo il calo del 2020.

L'anno 2021, pur riflettendo andamenti diversi nei trimestri, conferma il ruolo di particolare importanza del credito specializzato nei processi economici nazionali come strumento per il finanziamento di imprese e famiglie (Tab.1). Nel complesso, infatti, i flussi erogati nel corso del 2021 sotto forma di contratti di factoring, leasing e credito alle famiglie, risultano pari a circa il 20,6% del PIL, quota in aumento rispetto allo scorso anno (19,8%). Attraverso tali forme di credito, inoltre, sono stati finanziati l'8,1% degli investimenti delle imprese e l'8,5% della spesa delle famiglie. In termini di stock il credito specializzato rappresenta il 26,8% circa del portafoglio complessivo di impieghi delle banche e degli intermediari finanziari italiani, quota significativa e sostanzialmente stabile rispetto all'anno precedente.

**Tab. 1 – Incidenza del credito specializzato sugli indicatori macroeconomici**

	31/12/2021	31/12/2020
Incidenza dell'outstanding sugli impieghi di banche e intermediari finanziari	26,8%	26,9%
Incidenza dei flussi di credito specializzato sul PIL	20,6%	19,8%
Incidenza dei flussi di credito specializzato alle imprese sugli investimenti	8,1%	7,8%
Incidenza dei flussi di credito specializzato alle famiglie sulla spesa delle famiglie	8,5%	8,0%

*Fonte: dati Assifact, Assilea (su dati centro studi UNRAE per il comparto auto), Assofin ed elaborazioni su dati Istat e Banca d'Italia.*

Analizzando nel dettaglio l'offerta, si conferma la rilevanza, in termini di nuove erogazioni, degli operatori specializzati, che coprono circa il 67,8% del mercato. I volumi erogati dalle banche generaliste rappresentano il 32,2%.

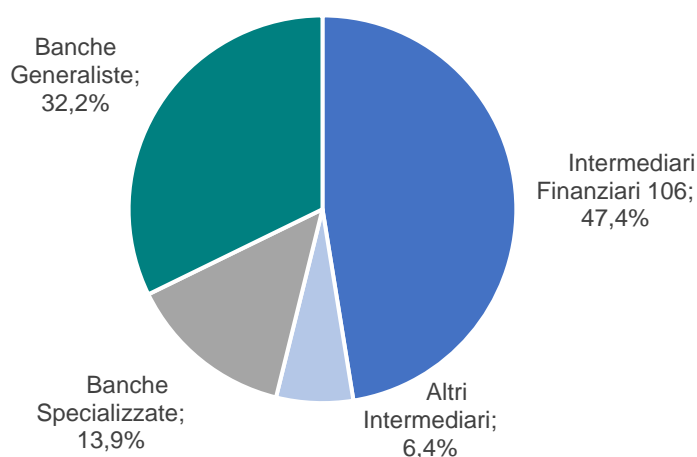
Con riferimento all'outstanding in essere a fine dicembre 2021 emerge, invece, che il 59,8% del totale è detenuto dalle banche generaliste. Il portafoglio crediti in capo agli operatori specializzati rappresenta il 40,2%; di questo, il 22,7% è detenuto dagli intermediari finanziari ex art. 106 e il 17,2% dalle banche specializzate. In ulteriore calo la quota degli "altri intermediari" (0,2%, era 0,3% nel 2020, 0,5% nel 2019), voce che comprende gli intermediari finanziari non iscritti nell'albo di Banca d'Italia, le società commerciali di leasing operativo strumentale e le società di noleggio auto a medio/lungo termine (Tab.2 e Fig.1).

**Tab. 2 - Outstanding e nuova produzione del credito specializzato**

TIPOLOGIA DI OPERATORE	OUTSTANDING 31/12/2021		NUOVA PRODUZIONE ANNO 2021	
	Dati in migliaia di euro	Ripartizione %	Dati in migliaia di euro	Ripartizione %
<b>Operatori specializzati:</b>	<b>202.287.016</b>	<b>40,2%</b>	<b>247.694.050</b>	<b>67,8%</b>
Intermediari Finanziari 106	114.494.078	22,7%	173.344.580	47,4%
Altri intermediari	1.073.776	0,2%	23.406.074	6,4%
Banche Specializzate	86.719.162	17,2%	50.943.396	13,9%
<b>Banche Generaliste</b>	<b>300.987.877</b>	<b>59,8%</b>	<b>117.730.715</b>	<b>32,2%</b>
<b>Totale</b>	<b>503.274.893</b>	<b>100%</b>	<b>365.424.765</b>	<b>100%</b>

Fonte: dati Assifact, Assilea (su dati Centro Studi UNRAE per il comparto auto), Assofin.

**Fig. 1 - Ripartizione del credito specializzato per tipologia di operatore (flussi al 31/12/2021)**



Fonte: dati Assifact, Assilea (su dati Centro Studi UNRAE per il comparto auto), Assofin.

Le famiglie costituiscono, da sempre, il principale settore servito dal credito specializzato; queste, infatti, attraverso i prestiti al consumo e i mutui immobiliari, detengono il 74,8% dell'outstanding. Le imprese private, attraverso operazioni di factoring e leasing, coprono il 20,5% del totale

impieghi. Residuali, invece, le quote in capo agli altri settori finanziati: settore pubblico e altri soggetti rappresentano rispettivamente il 2,1% e 2,3%, il settore finanziario lo 0,3% (Tab.3).

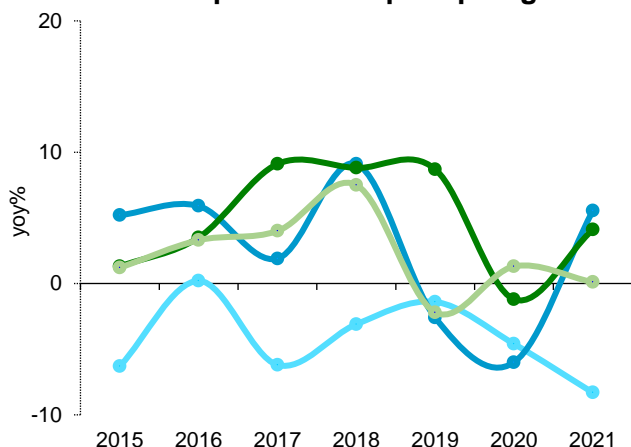
**Tab. 3 - Dati di outstanding al 31/12/2021 per settore finanziato**

SETTORE FINANZIATO	Incidenza %
Settore pubblico	2,1%
Imprese private	20,5%
Settore finanziario	0,3%
Famiglie	74,8%
Altro	2,3%
<b>Totale</b>	<b>100%</b>

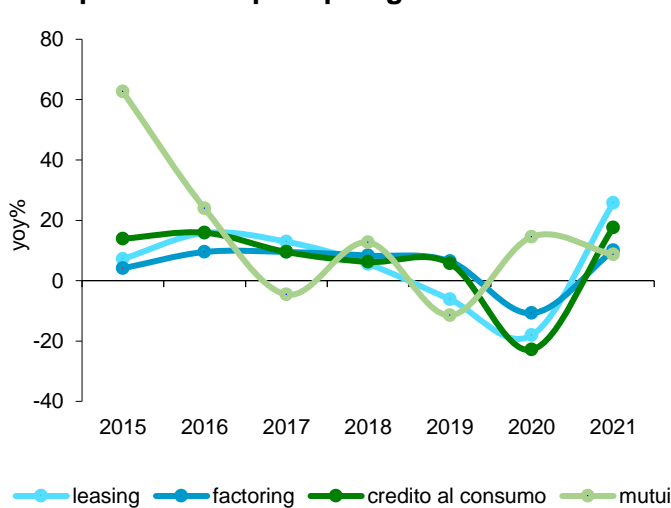
*Fonte: dati Assifact, Assilea, Assofin.*

A fronte di un consistente impatto degli eventi del 2020, emerge una sostanziale resilienza dello stock del credito specializzato nel suo insieme per il 2021, con una variazione debolmente positiva (+0,4%). In ciascun settore si riscontra, tuttavia, un trend differente, che risulta sostenuto per il factoring (+5,5%), che risponde tempestivamente alle tendenze produttive di breve periodo, e per il credito al consumo (+4,1%). I mutui a fine 2021 registrano un valore in linea con quello dell'anno precedente (+0,1%), mentre il leasing ha chiuso il 2021 con una perdita dell'8,3% dello stock (Fig. 2). In termini di flussi si rileva, nel complesso, una tendenza in crescita, più marcata per il leasing (+25,6%) e il credito al consumo (+17,6%). Il factoring è cresciuto, nello stesso anno, del 10,0% e, infine, i mutui registrano una variazione positiva del 8,6% (Fig. 3).

**Fig. 2 - Trend annuale dell'outstanding di credito specializzato per tipologia**



**Fig. 3 - Trend annuale dei flussi di credito specializzato per tipologia**



*Fonte: dati Assifact, Assilea (su dati Centro Studi UNRAE per il comparto auto), Assofin*



ASSIFACT  
Via Cerva, 9 - 20122 Milano Tel. 0276020127  
[www.assifact.it/](http://www.assifact.it/) - [assifact@assifact.it](mailto:assifact@assifact.it)



ASSILEA  
Via d'Azeglio, 33 - 00184 Roma Tel. 06 9970361  
[www.assilea.it](http://www.assilea.it) - [info@assileaservizi.it](mailto:info@assileaservizi.it)



ASSOFIN  
Corso Italia, 17 - 20122 Milano Tel. 02 865437  
[www.assofin.it/](http://www.assofin.it/) - [mailbox@assofin.com](mailto:mailbox@assofin.com)