

CIRCOLARE STATISTICHE 32/22

Milano, 6 giugno 2022

OGGETTO: Tempi medi di pagamento dei crediti commerciali - Marzo 2022

Si trasmette agli Associati il documento in oggetto, relativo alla nuova serie di reportistica associativa che mira a fornire indicazioni circa l'evoluzione dei tempi medi di incasso dei crediti ceduti a società di factoring, basandosi sul DSO medio del mercato complessivo e ripartito fra debitori privati e pubblica amministrazione. Le stime contenute nel report in oggetto sono effettuate sulla base dei dati forniti dagli Associati.

Il report sarà pubblicato con cadenza trimestrale.

Cordiali saluti

Il Segretario Generale
Alessandro Carretta

DISTRIBUZIONE:

ASSOCIATI ORDINARI E CORRISPONDENTI			
AOSTA FACTOR	Alessandro BERTOLDO	FIDIS	Andrea FAINA
BANCA CF+	DIREZIONE GENERALE Michele RONCHI	GENERALFINANCE	Massimo GIANOLLI
BANCA IFIS	Andrea BERNA Alberto STACCIONE	GUBER BANCA	DIREZIONE GENERALE Simone PORCELLATI
BANCA SISTEMA	Fausto GALMARINI Andrea TRUPIA	IFITALIA	Ruxandra VALCU
BANCO DI DESIO E DELLA BRIANZA	Davide TOGNETTI	ILLIMITY BANK	Franco MARCARINI
BARCLAYS BANK IRELAND	Alessandro RICCO	INTESA SANPAOLO	Anna CARBONELLI
BCC FACTORING	Paolo IACHETTINI	ISTITUTO PER IL CREDITO SPORTIVO	DIREZIONE GENERALE Alfonso IAQUINANDI
BFF BANK	Massimiliano BELINGHERI	MBFACTA	Enrico BUZZONI
BPER FACTOR	Franco TOMASI Vittorio GIUSTINIANI	MEDIOCREDITO CENTRALE	DIREZIONE GENERALE Alberto ROMANI
BURGO FACTOR	Ugo BERTINI	MPS LEASING & FACTORING	Simone PASQUINI
CLESSIDRA FACTORING	DIREZIONE GENERALE Keoma GARBILLO	SACE FCT	Paolo ALFIERI
CREDEMFACTOR	Gabriele DECO'	SG FACTORING	Sylvain LOISEAU
CREDIT AGRICOLE EUROFACTOR	Ivan TOMASSI	UNICREDIT FACTORING	Simone DEL GUERRA
CREVAL PIU'FACTOR	Stefano ZUCCHERATO		
EXPRIVIA	Dario GRECO		
FACTORCOOP	Franco TAPPARO		
FACTORIT	Antonio DE MARTINI		
FERCREDIT	Raffaella PISTILLI		
ASSOCIATI SOSTENITORI			
AGENZIA ITALIA	Lorenzo BAGGIO	SCIUME' LEGAL & TAX	Nicola NUNZIATA
ARCARES	Willy BURKHARDT	SEFIN	Claudia NEGRI
BENEFIND	Alessandro CICCHI	STUDIO LEGALE FUMAGALLI, GRANDO e ASSOCIATI	Francesco LOI
FS2A	Francesco SACCHI	STUDIO LEGALE LUPI E ASSOCIATI	Massimo LUPI
GIOVANARDI STUDIO LEGALE	Cecilia LAMPERTICO	STUDIO LEGALE RAIA & PARTNERS	Domenico RAIA
HPD SOFTWARE LTD	Kevin DAY		
LA SCALA SOCIETA' TRA AVVOCATI	Luciana CIPOLLA		
LEXANT SOCIETA' BENEFIT TRA AVVOCATI	Andrea ARNALDI		

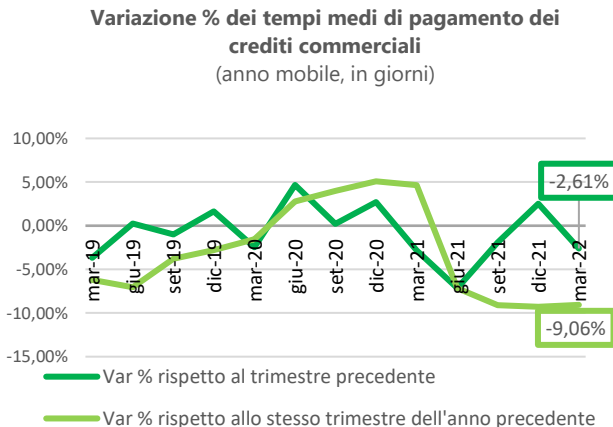
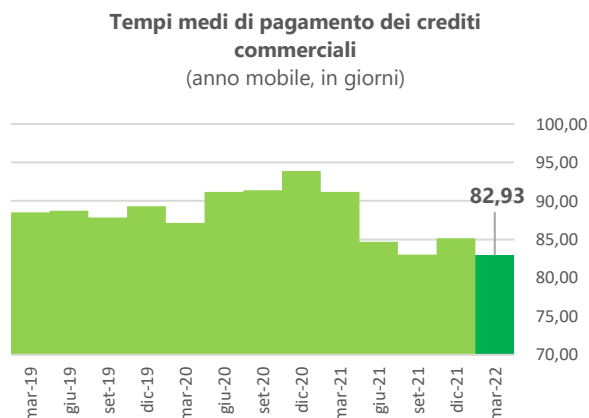
Tempi medi di pagamento dei crediti commerciali

Marzo 2022

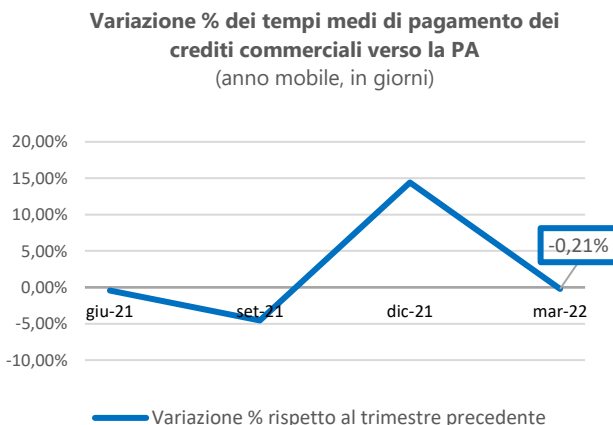
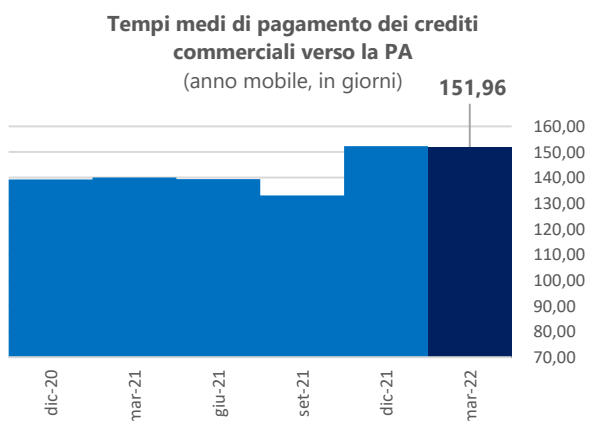
- Il campione analizzato ha registrato, nel primo trimestre 2022, un turnover pari a 56,7 miliardi di euro con riferimento ai soli crediti commerciali acquistati
- Il tempo medio di pagamento (DSO) dei crediti commerciali ceduti nei 12 mesi conclusi al 31 marzo 2022 è stato pari a **82,93 giorni**
- Il tempo medio di pagamento sui 12 mesi mobili diminuisce di **2,22 giorni rispetto a dicembre (-2,61%)**, mentre in termini tendenziali registra una contrazione pari a **-8,26 giorni (-9,06%) rispetto a marzo 2021**
- I tempi medi di pagamento dei debiti commerciali proseguono il trend di miglioramento avviato nel 2021
- Il DSO medio degli enti pubblici riflette, a partire da questa edizione, una **modifica nella definizione dei dati di base da parte di Assifact** finalizzata a definire in modo più puntuale il perimetro delle operazioni incluse nell'analisi, evidenziando un significativo incremento in valore assoluto di natura tecnica (152 gg). La modifica, operata anche per i trimestri passati, consente di apprezzare correttamente il trend che si conferma di **aumento dei tempi di pagamento medi della PA rispetto ad un anno fa (+11,90gg)**
- La riduzione del DSO complessivo risulta pertanto attribuibile in larga misura ai pagamenti delle imprese

	Anno mobile concluso a marzo 2022	Variazione rispetto a dicembre 2021		Variazione rispetto a marzo 2021	
		In giorni	In %	In giorni	In %
Tempi medi di pagamento (DSO)	82,93 gg	-2,22 gg	-2,61%	-8,26 gg	-9,06%
Tempi medi di pagamento (DSO) – B2PA	151,96 gg	-0,33 gg	-0,21%	+11,90 gg	+8,49%
Tempi medi di pagamento (DSO) – B2B	76,87 gg	-2,18 gg	-2,76%	-8,86 gg	-10,33%

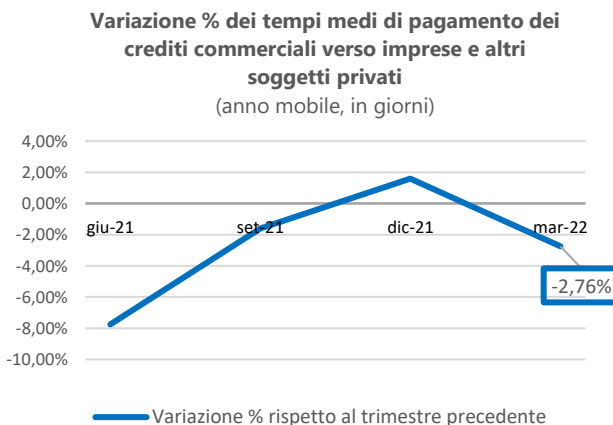
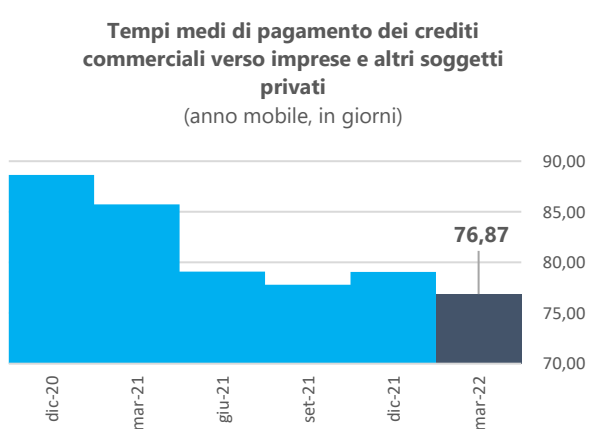
Tempi medi di pagamento (DSO) complessivi



Tempi medi di pagamento (DSO) – Crediti verso la pubblica amministrazione



Tempi medi di pagamento (DSO) – Crediti verso imprese e altri soggetti privati



NB: la serie storica dei dati relativi al dettaglio B2PA e B2B è limitata al periodo per il quale tale dettaglio è effettivamente disponibile.

I dati B2PA e B2B dei periodi precedenti risultano variati rispetto alle precedenti edizioni per riflettere una modifica nella definizione dei dati di base da parte di Assifact finalizzata a definire in modo più puntuale il perimetro delle operazioni incluse nell'analisi. La variazione non incide sul DSO complessivo.

Nota metodologica

Il settore del factoring acquista e gestisce crediti commerciali per oltre 250 miliardi di euro all'anno, pari al 14% circa del PIL italiano. Sulla base di tale osservatorio privilegiato, il presente rapporto presenta i risultati dell'indagine compiuta da Credifact, l'Osservatorio credito commerciale e factoring promosso da Assifact, l'Associazione Italiana per il Factoring, utilizzando i dati forniti dalle banche e dalle società di factoring associate.

I tempi medi di pagamento riportati sono calcolati con la formula del DSO (Days of Sales Outstanding), utilizzando le informazioni di Turnover (flusso lordo di crediti ceduti, con l'esclusione della componente di acquisto di crediti d'imposta e di crediti non performing) calcolato sull'anno mobile al fine di contenere l'effetto della stagionalità delle cessioni e dei pagamenti nel corso dell'anno e della media dei crediti in essere (Outstanding) per lo stesso periodo. Sono esclusi dal campione analizzato le banche e gli intermediari finanziari che nel corso dell'anno ri-cedono i crediti acquistati in favore di altri factor o di altri soggetti per una quota non marginale.

Il DSO rappresenta una stima della durata complessiva dei crediti commerciali e non fornisce indicazioni sui ritardi di pagamento: pertanto, un incremento del DSO non indica necessariamente un maggiore ritardo di pagamento da parte dei debitori, ma può riflettere un cambiamento nella politica commerciale dei fornitori (maggiori termini di pagamento delle fatture).

I dati riportati rappresentano una media complessiva di tutti i settori merceologici e comprendono una quota rilevante di crediti commerciali verso la pubblica amministrazione (che rappresentano circa il 10% del turnover complessivo del mercato del factoring)