

**OGGETTO: Mercato del factoring - Elaborazione dati statistici terzo trimestre 2014.**

In allegato si trasmettono i principali dati del terzo trimestre 2014 relativi ad un campione di 32 società, di cui 17 iscritte all'elenco speciale ex art.107 tub.

La presente Circolare aggiorna e sostituisce l'elaborazione provvisoria dei dati riferiti al 30 settembre 2014 precedentemente trasmessa agli Associati che hanno partecipato alla consueta rilevazione mensile.

Cordiali saluti

Il Segretario Generale  
Prof. A. Carretta

<b>DISTRIBUZIONE</b>			
<b>ASSOCIATI ORDINARI E CORRISPONDENTI</b>		<b>ASSOCIATI SOSTENITORI</b>	
<b>AOSTA FACTOR</b>	Marziano BOSIO	<b>ARCARES</b>	Simona DI VARA
<b>BANCA CARIGE</b>	Anna LANFRANCO	<b>FS2A</b>	Francesco SACCHI
<b>BANCA FARMAFACTORING</b>	Massimiliano BELINGHERI	<b>L.E.G.A.M.</b>	Lina LONGOBARDI
<b>BANCA IFIS</b>	Alberto STACCIONE	<b>SCIUME' &amp; ASSOCIATI</b>	Luca SCIPIONI
<b>BANCA SISTEMA</b>	Marco POMPEO	<b>SEFIN</b>	Claudia NEGRI
<b>BANCO di DESIO e della BRIANZA</b>	Direzione Generale	<b>STUDIO LEG. AVV. FRANCO PILATO</b>	Paolo VERRECCHIA
<b>BARCLAYS BANK</b>	Francesco MAZZITELLI	<b>STUDIO LEG. GIOVANARDI FATTORI</b>	Segreteria Generale
<b>BCC FACTORING</b>	Oliviero SABATO	<b>STUDIO LEG. LUPI E ASSOCIATI</b>	Massimo LUPI
<b>BETA STEPSTONE</b>	Direzione Generale		
<b>BURGO FACTOR</b>	Ugo BERTINI		
<b>CLARIS FACTOR</b>	Antonio BIANCHIN		
<b>COOPERFACTOR</b>	Lorenzo MASSA		
<b>CREDEMFACOR</b>	Direzione Generale		
<b>CREDIT AGRICOLE COMMERCIAL FINANCE</b>	Ivan TOMASSI		
<b>EMIL-RO FACTOR</b>	Paolo LICCIARDELLO		
<b>ENEL.FACTOR</b>	Direzione Generale		
<b>EXPRIVIA DIGITAL FINANACIAL SOLUTION</b>	Gianluigi RIVA		
<b>FACTORCOOP</b>	Direzione Generale		
<b>FACTORIT</b>	Direzione Generale		
<b>FERCREDIT</b>	Giuliana PETROZZI		
<b>FIDIS</b>	Andrea FAINA		
<b>GE CAPITAL FINANCE</b>	Direzione Generale		
<b>GE CAPITAL FUNDING SERVICES</b>	Giuseppe FARAGO' Luca PIGHI		
<b>GENERALFINANCE</b>	Direzione Generale		
<b>IBM ITALIA SERVIZI FINANZIARI</b>	Bruno PASERO		
<b>IFITALIA</b>	Direzione Generale		
<b>MEDIOCREDITO ITALIANO</b>	Sandra MALANCA		
<b>MPS Leasing &amp; Factoring</b>	Direzione Generale		
<b>SACE FCT</b>	Franco PAGLIARDI		
<b>SERFACTORING</b>	Direzione Generale		
<b>SG FACTORING</b>	Carlo MESCIERI		
<b>UBI FACTOR</b>	Attilio SERIOLI		
<b>UNICREDIT FACTORING</b>	Renato MARTINI		

# STATISTICHE MERCATO DEL FACTORING

## DATI RELATIVI AL 30 SETTEMBRE 2014

Fonte: Associati Assifact

### Indice

Foglio	Tavola	Sezione
<b>2</b>		<b>1. Mercato del factoring: una visione d'insieme</b>
2	1.1	MERCATO DEL FACTORING: RIEPILOGO DATI DEL MESE
2	1.2	CAMPIONE DEL MESE
<b>3</b>		<b>2. Turnover</b>
3	2.1	TURNOVER CUMULATIVO: QUOTE DI MERCATO
4	2.2	TURNOVER CUMULATIVO: GRAFICO DELLE QUOTE DI MERCATO
<b>5</b>		<b>3. Outstanding</b>
5	3.1	OUTSTANDING: QUOTE DI MERCATO
6	3.2	OUTSTANDING: GRAFICO DELLE QUOTE DI MERCATO
<b>7</b>		<b>4. Anticipi e corrispettivi pagati</b>
7	4.1	ANTICIPI E CORRISPETTIVI PAGATI: QUOTE DI MERCATO
8	4.2	ANTICIPI E CORRISPETTIVI PAGATI: GRAFICO DELLE QUOTE DI MERCATO
<b>9</b>		<b>5. Mercato del factoring: trend (campione storico)</b>
9	5.1	TREND DEL TURNOVER CUMULATIVO: ULTIMI 2 ANNI
10	5.2	TREND DEL TURNOVER TRIMESTRALE: ULTIMI 2 ANNI
10	5.3	TREND DEL TURNOVER MENSILE: ULTIMI 13 MESI
11	5.4	TREND DELL'OUTSTANDING: ULTIMI 13 MESI
11	5.5	TREND DEGLI ANTICIPI E CORRISPETTIVI PAGATI: ULTIMI 13 MESI
12	5.6	OUTSTANDING E ANTICIPI: ANDAMENTO ULTIMI 13 MESI
12	5.7	QUOTA ANTICIPATA DELL'OUTSTANDING: ULTIMI 13 MESI
<b>13</b>		<b>6. Glossario</b>
13	6.1	COMPOSIZIONE DEI CAMPIONI
13	6.2	RAPPRESENTATIVITA' DEI CAMPIONI

## 1. MERCATO DEL FACTORING: UNA VISIONE D'INSIEME

30 settembre 2014

### 1.1 MERCATO DEL FACTORING: RIEPILOGO DATI DEL MESE

Dati in migliaia di euro	Campione del mese	Var. % rispetto allo stesso mese dell'anno precedente	Var. % rispetto al 31/12 dell'anno precedente
<b>Turnover Cumulativo</b>	<b>126.973.307</b>	<b>2,53%</b>	<b>-</b>
Pro solvendo	44.021.989		
Pro soluto	82.951.319		
di cui: Acquisti a titolo definitivo	13.742.383		
Acquisti sotto il nominale	2.596		
<b>Outstanding</b>	<b>50.793.806</b>	<b>2,32%</b>	<b>-8,55%</b>
Pro solvendo	21.467.329		
Pro soluto	29.326.477		
di cui: Acquisti a titolo definitivo	7.111.274		
Acquisti sotto il nominale	4.887		
<b>Anticipi e corrispettivi pagati</b>	<b>38.316.351</b>	<b>0,49%</b>	<b>-12,19%</b>
di cui: Anticipi per crediti futuri	495.359		

### 1.2 CAMPIONE DEL MESE

<b>Numero di Associati rispondenti</b>	<b>32</b>
Intermediari ex art. 107 TUB	17
Banche	8
Altri intermediari	7

Note:

La categoria "Altri intermediari" include intermediari ex art. 106 e altri intermediari che non operano nei confronti del pubblico.

Non ha partecipato alla rilevazione EXPRIVIA.

Si veda la Tav. 6.1 per l'elenco delle Società componenti il campione del mese.

## 2. TURNOVER

30 settembre 2014

### 2.1 TURNOVER CUMULATIVO: QUOTE DI MERCATO

Dati in migliaia di euro	Campione del mese	Quota di mercato	Var. % rispetto allo stesso mese dell'anno precedente
<b>TOTALE CAMPIONE</b>	<b>126.973.307</b>	<b>100,00%</b>	<b>2,53%</b>
MEDIOCREDITO ITALIANO	39.013.448	30,73%	-2,63%
UNICREDIT FACTORING	21.961.707	17,30%	7,98%
IFITALIA	17.684.464	13,93%	-2,74%
FACTORIT	6.786.727	5,35%	-4,00%
BANCA IFIS	5.879.743	4,63%	49,14%
UBI FACTOR	5.603.314	4,41%	-0,65%
MPS L&F	3.473.082	2,74%	-25,38%
GE CAPITAL	3.362.332	2,65%	3,94%
FIDIS	3.152.159	2,48%	12,88%
EMIL-RO FACTOR	2.541.906	2,00%	3,01%
SACE FCT	1.804.377	1,42%	10,07%
CRÉDIT AGRICOLE COMMERCIAL FINANCE	1.675.360	1,32%	13,32%
SERFACTORING	1.566.575	1,23%	31,10%
CREDEM FACTOR	1.460.912	1,15%	11,32%
BANCA FARMAFACTORING	1.447.883	1,14%	31,74%
SG FACTORING	1.418.921	1,12%	8,60%
FERCREDIT	1.340.246	1,06%	9,36%
BARCLAYS BANK	886.298	0,70%	-5,81%
BCC FACTORING	865.838	0,68%	3,35%
ENEL.FACTOR	773.259	0,61%	11,24%
FACTORCOOP	732.529	0,58%	-4,38%
BANCA SISTEMA	726.890	0,57%	53,70%
IBM ITALIA SERVIZI FINANZIARI	641.969	0,51%	30,43%
AOSTA FACTOR	573.491	0,45%	6,55%
CLARIS FACTOR	569.879	0,45%	22,92%
BURGO FACTOR	323.409	0,25%	-9,10%
BANCA CARIGE	262.958	0,21%	-8,00%
COOPERFACTOR	206.844	0,16%	60,56%
GENERALFINANCE	149.592	0,12%	15,69%
BANCO DI DESIO E DELLA BRIANZA	73.826	0,06%	8,38%
BETA STEPSTONE	13.367	0,01%	-31,50%

Note:

A partire da settembre 2014 la società BETA SKYE SPA cambia la propria denominazione sociale in BETA STEPSTONE SPA

GE CAPITAL comprende GE CAPITAL FINANCE e GE CAPITAL FUNDING SERVICES.

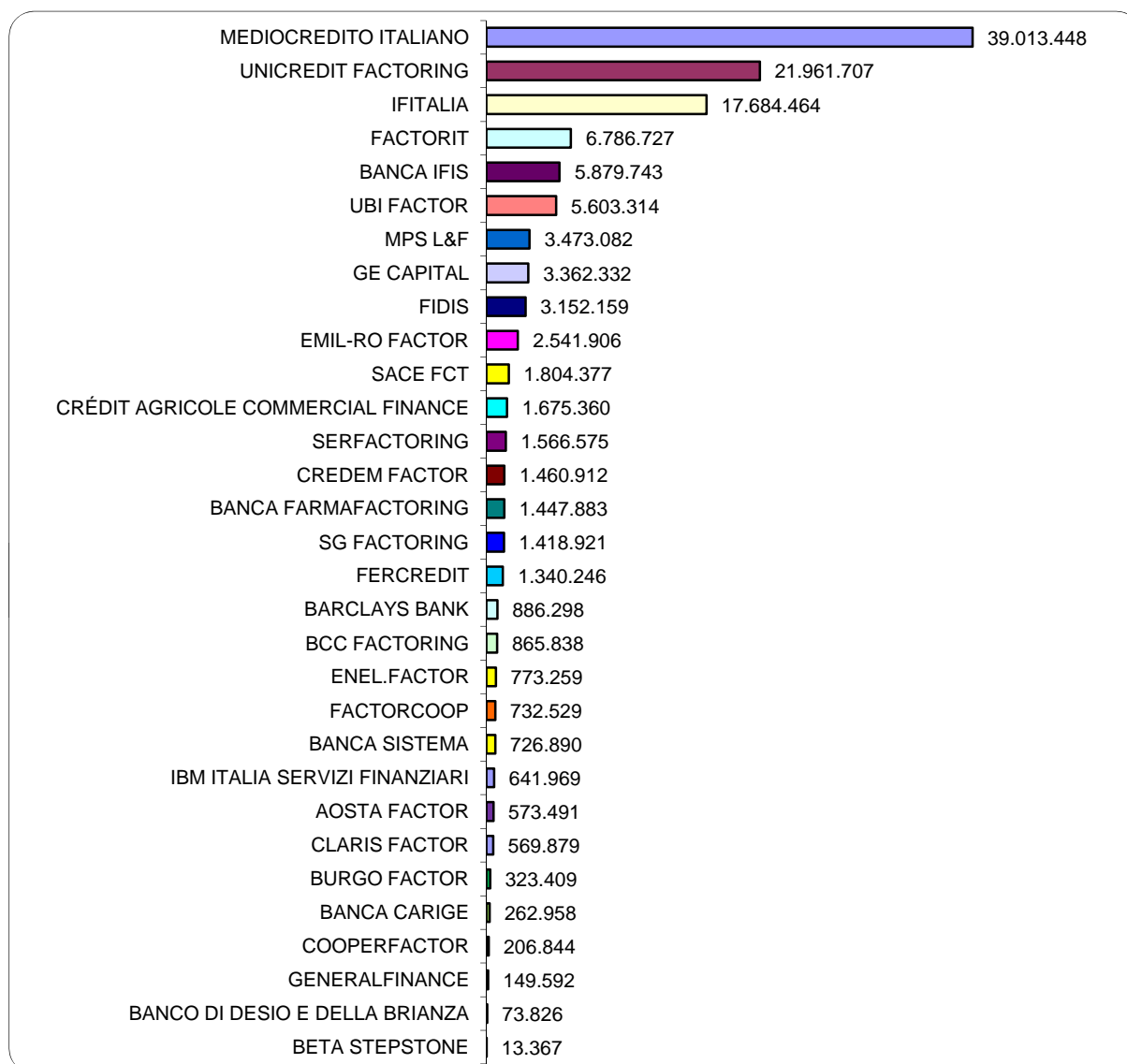
Non ha partecipato alla rilevazione EXPRIVIA.

## 2. TURNOVER

30 settembre 2014

### 2.2 TURNOVER CUMULATIVO: GRAFICO DELLE QUOTE DI MERCATO

Dati in migliaia di euro



Note:

A partire da settembre 2014 la società BETA SKYE SPA cambia la propria denominazione sociale in BETA STEPSTONE SPA

GE CAPITAL comprende GE CAPITAL FINANCE e GE CAPITAL FUNDING SERVICES.

Non ha partecipato alla rilevazione EXPRIVIA.

### 3. OUTSTANDING

30 settembre 2014

#### 3.1 OUTSTANDING: QUOTE DI MERCATO

Dati in migliaia di euro	Campione del mese	Quota di mercato	Var. % rispetto allo stesso mese dell'anno precedente	Var. % rispetto al 31/12 dell'anno precedente
<b>TOTALE CAMPIONE</b>	<b>50.793.806</b>	<b>100,00%</b>	<b>2,32%</b>	<b>-8,55%</b>
MEDIOCREDITO ITALIANO	13.633.595	26,84%	5,22%	-8,09%
UNICREDIT FACTORING	10.616.803	20,90%	8,66%	-7,14%
IFITALIA	6.290.959	12,39%	-8,78%	-17,04%
BANCA IFIS	3.054.570	6,01%	17,75%	8,01%
UBI FACTOR	2.439.443	4,80%	-8,83%	-11,19%
FACTORIT	2.389.392	4,70%	-9,52%	-11,11%
MPS L&F	1.690.190	3,33%	-25,96%	-12,70%
SACE FCT	1.360.971	2,68%	19,90%	-10,67%
GE CAPITAL	1.337.172	2,63%	-11,74%	-12,34%
BANCA FARMAFACTORING	1.297.697	2,55%	19,03%	10,90%
EMIL-RO FACTOR	893.666	1,76%	5,81%	-4,73%
BANCA SISTEMA	779.964	1,54%	93,85%	1,67%
CREDEM FACTOR	555.792	1,09%	-2,41%	-15,72%
FERCREDIT	538.495	1,06%	16,85%	2,21%
FIDIS	531.491	1,05%	35,40%	-6,59%
SG FACTORING	466.567	0,92%	8,64%	-5,88%
BCC FACTORING	386.872	0,76%	-2,39%	-13,64%
SERFACTORING	377.332	0,74%	19,10%	16,58%
CRÉDIT AGRICOLE COMMERCIAL FINANCE	334.109	0,66%	3,83%	-16,83%
BARCLAYS BANK	319.182	0,63%	-13,04%	-10,71%
AOSTA FACTOR	227.608	0,45%	11,86%	12,43%
IBM ITALIA SERVIZI FINANZIARI	198.277	0,39%	40,53%	-7,32%
ENEL.FACTOR	193.759	0,38%	-26,41%	-44,37%
BANCA CARIGE	191.734	0,38%	-17,47%	-13,22%
CLARIS FACTOR	191.614	0,38%	14,53%	-8,83%
FACTORCOOP	147.733	0,29%	8,03%	-14,44%
BURGO FACTOR	107.166	0,21%	-7,57%	-12,06%
COOPERFACTOR	87.934	0,17%	22,92%	12,86%
BETA STEPSTONE	78.888	0,16%	-55,95%	-43,19%
GENERALFINANCE	47.947	0,09%	6,20%	-13,81%
BANCO DI DESIO E DELLA BRIANZA	26.887	0,05%	3,73%	4,70%

Note:

A partire da settembre 2014 la società BETA SKYE SPA cambia la propria denominazione sociale in BETA STEPSTONE SPA

GE CAPITAL comprende GE CAPITAL FINANCE e GE CAPITAL FUNDING SERVICES.

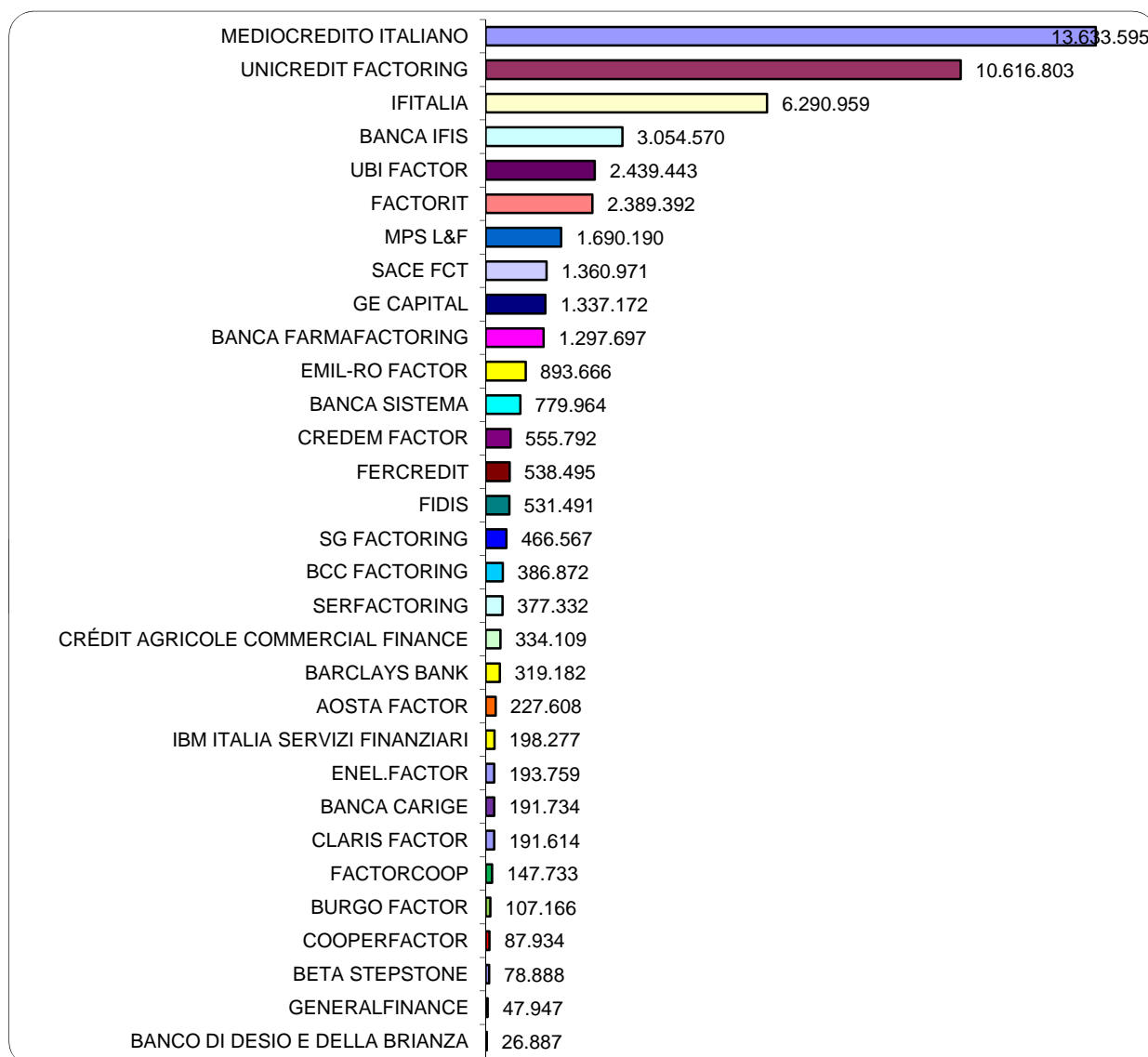
Non ha partecipato alla rilevazione EXPRIVIA.

### 3. OUTSTANDING

30 settembre 2014

#### 3.2 OUTSTANDING: GRAFICO DELLE QUOTE DI MERCATO

Dati in migliaia di euro



**Note:**

A partire da settembre 2014 la società BETA SKYE SPA cambia la propria denominazione sociale in BETA STEPSTONE SPA  
 GE CAPITAL comprende GE CAPITAL FINANCE e GE CAPITAL FUNDING SERVICES.

Non ha partecipato alla rilevazione EXPRIVIA.

#### 4. ANTICIPI E CORRISPETTIVI PAGATI

30 settembre 2014

##### 4.1 ANTICIPI E CORRISPETTIVI PAGATI: QUOTE DI MERCATO

Dati in migliaia di euro	Campione del mese	Quota di mercato	Var. % rispetto allo stesso mese dell'anno precedente	Var. % rispetto al 31/12 dell'anno precedente
<b>TOTALE CAMPIONE</b>	<b>38.316.351</b>	<b>100,00%</b>	<b>0,49%</b>	<b>-12,19%</b>
MEDIOCREDITO ITALIANO	11.325.455	29,56%	5,14%	-11,42%
UNICREDIT FACTORING	6.681.687	17,44%	-2,74%	-17,01%
IFITALIA	4.887.316	12,76%	-7,60%	-14,67%
BANCA IFIS	1.985.093	5,18%	20,76%	9,61%
UBI FACTOR	1.927.738	5,03%	-11,91%	-15,16%
FACTORIT	1.638.094	4,28%	-6,75%	-11,35%
BANCA FARMAFACTORING	1.297.697	3,39%	19,03%	10,90%
SACE FCT	1.223.041	3,19%	26,49%	-11,33%
GE CAPITAL	1.153.931	3,01%	-12,49%	-27,56%
MPS L&F	854.605	2,23%	-31,55%	-22,71%
BANCA SISTEMA	712.673	1,86%	97,17%	3,85%
EMIL-RO FACTOR	637.072	1,66%	-27,66%	-12,22%
FIDIS	521.235	1,36%	32,92%	-4,14%
FERCREDIT	464.511	1,21%	35,69%	2,75%
CREDEM FACTOR	456.853	1,19%	1,86%	-17,34%
SG FACTORING	367.034	0,96%	3,23%	-12,45%
BCC FACTORING	322.446	0,84%	-1,04%	-14,40%
BARCLAYS BANK	297.048	0,78%	1,13%	-10,08%
CRÉDIT AGRICOLE COMMERCIAL FINANCE	270.570	0,71%	10,47%	-15,77%
SERFACTORING	198.832	0,52%	7,09%	-5,88%
AOSTA FACTOR	182.983	0,48%	11,55%	9,10%
IBM ITALIA SERVIZI FINANZIARI	166.915	0,44%	75,40%	65,21%
CLARIS FACTOR	161.074	0,42%	15,16%	-10,42%
ENEL.FACTOR	128.418	0,34%	-33,94%	-51,74%
BANCA CARIGE	119.785	0,31%	-23,24%	-16,22%
BURGO FACTOR	101.017	0,26%	-7,81%	-13,51%
FACTORCOOP	96.171	0,25%	7,58%	-15,71%
COOPERFACTOR	53.076	0,14%	12,77%	2,24%
GENERALFINANCE	32.767	0,09%	12,43%	-9,87%
BETA STEPSTONE	31.067	0,08%	-72,06%	-61,15%
BANCO DI DESIO E DELLA BRIANZA	20.149	0,05%	5,67%	8,87%

Note:

A partire da settembre 2014 la società BETA SKYE SPA cambia la propria denominazione sociale in BETA STEPSTONE SPA

GE CAPITAL comprende GE CAPITAL FINANCE e GE CAPITAL FUNDING SERVICES.

Non ha partecipato alla rilevazione EXPRIVIA.

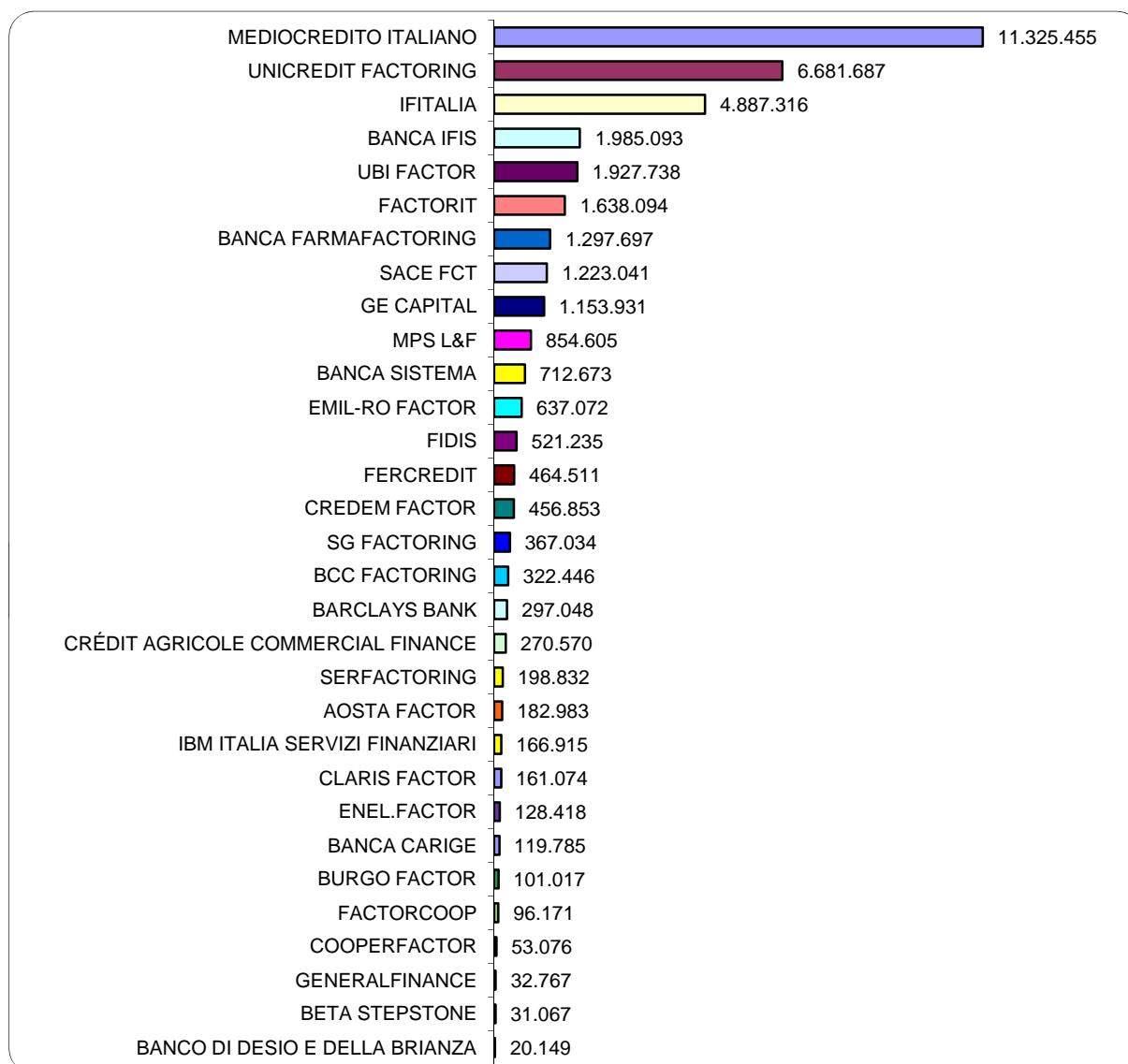


## 4. ANTICIPI E CORRISPETTIVI PAGATI

30 settembre 2014

### 4.2 ANTICIPI E CORRISPETTIVI PAGATI: GRAFICO DELLE QUOTE DI MERCATO

Dati in migliaia di euro



**Note:**

A partire da settembre 2014 la società BETA SKYE SPA cambia la propria denominazione sociale in BETA STEPSTONE SPA

GE CAPITAL comprende GE CAPITAL FINANCE e GE CAPITAL FUNDING SERVICES.

Non ha partecipato alla rilevazione EXPRIVIA.

## 5. MERCATO DEL FACTORING: TREND (CAMPIONE STORICO)

30 settembre 2014

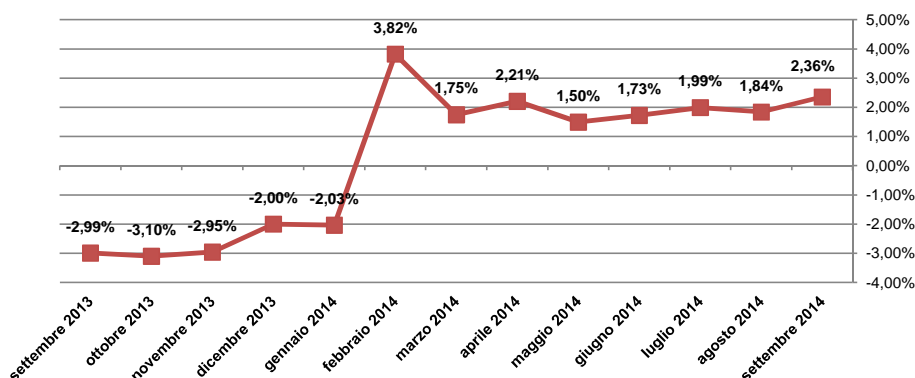
### 5.1 TREND DEL TURNOVER CUMULATIVO: ULTIMI 2 ANNI

Dati in migliaia di euro	Campione storico	Var. % rispetto allo stesso mese dell'anno precedente
<b>settembre 2014</b>	<b>126.124.494</b>	<b>2,36%</b>
agosto 2014	107.765.569	1,84%
luglio 2014	98.289.533	1,99%
giugno 2014	85.383.600	1,73%
maggio 2014	64.846.843	1,50%
aprile 2014	52.958.827	2,21%
marzo 2014	41.299.059	1,75%
febbraio 2014	22.480.123	3,82%
gennaio 2014	11.103.591	-2,03%
dicembre 2013	171.748.677	-2,00%
novembre 2013	147.947.940	-2,95%
ottobre 2013	135.240.976	-3,10%
settembre 2013	123.220.347	-2,99%
agosto 2013	105.816.352	-2,93%
luglio 2013	96.367.946	-2,40%
giugno 2013	83.933.879	-2,13%
maggio 2013	63.891.023	-3,53%
aprile 2013	51.814.983	-3,74%
marzo 2013	40.588.770	-2,65%
febbraio 2013	21.652.262	-4,59%
gennaio 2013	11.333.911	1,60%
dicembre 2012	175.248.513	4,14%
novembre 2012	152.450.471	4,54%
ottobre 2012	139.566.380	4,86%
settembre 2012	127.018.873	5,36%
<b>Numero di società componenti il campione storico</b>	<b>35</b>	
<b>di cui: società incorporate nel periodo o non più operanti</b>	<b>5</b>	

Rientrano nel campione storico le società che hanno fornito i dati per tutti i mesi a partire da luglio 2011 (si veda il Glossario - Tav. 6.1).

La serie storica presenta delle variazioni rispetto alle rilevazioni precedenti a seguito degli aggiornamenti del campione storico, che a partire da questa rilevazione include anche le società FIDIS e BANCA SISTEMA.

**TURNOVER CUMULATIVO - ANDAMENTO VARIAZIONI PERCENTUALI RISPETTO ALL'ANNO PRECEDENTE (CAMPIONE STORICO)**



## 5. MERCATO DEL FACTORING: TREND (CAMPIONE STORICO)

30 settembre 2014

### 5.2 TREND DEL TURNOVER TRIMESTRALE: ULTIMI 2 ANNI

Dati in migliaia di euro	Campione storico	Var. % rispetto allo stesso trimestre dell'anno precedente
<b>3° trimestre 2014</b>	<b>40.740.894</b>	<b>3,70%</b>
2° trimestre 2014	44.084.541	1,71%
1° trimestre 2014	41.299.059	1,75%
4° trimestre 2013	48.528.330	0,62%
3° trimestre 2013	39.286.468	-4,79%
2° trimestre 2013	43.345.108	-1,63%
1° trimestre 2013	40.588.770	-2,65%
4° trimestre 2012	48.229.640	1,05%
3° trimestre 2012	41.260.889	5,11%
<b>Numero di società componenti il campione storico</b>	<b>35</b>	
<b>di cui: società incorporate nel periodo o non più operanti</b>	<b>5</b>	

Note:

Rientrano nel campione storico le società che hanno fornito i dati per tutti i mesi a partire da luglio 2011 (si veda il Glossario - Tav. 6.1).

La serie storica presenta delle variazioni rispetto alle rilevazioni precedenti a seguito degli aggiornamenti del campione storico, che a partire da questa rilevazione include anche le società FIDIS e BANCA SISTEMA.

### 5.3 TREND DEL TURNOVER MENSILE: ULTIMI 13 MESI

Dati in migliaia di euro	Campione storico	Var. % rispetto allo stesso mese dell'anno precedente
<b>settembre 2014</b>	<b>18.358.925</b>	<b>5,49%</b>
agosto 2014	9.476.036	0,29%
luglio 2014	12.905.933	3,79%
giugno 2014	20.536.757	2,46%
maggio 2014	11.888.016	-1,56%
aprile 2014	11.659.768	3,86%
marzo 2014	18.818.936	-0,62%
febbraio 2014	11.376.533	10,26%
gennaio 2014	11.103.591	-2,03%
dicembre 2013	23.800.737	4,40%
novembre 2013	12.706.964	-1,37%
ottobre 2013	12.020.630	-4,20%
settembre 2013	17.403.994	-3,35%
<b>Numero di società componenti il campione storico</b>	<b>35</b>	
<b>di cui: società incorporate nel periodo o non più operanti</b>	<b>5</b>	

Note:

Rientrano nel campione storico le società che hanno fornito i dati per tutti i mesi a partire da luglio 2011 (si veda il Glossario - Tav. 6.1).

La serie storica presenta delle variazioni rispetto alle rilevazioni precedenti a seguito degli aggiornamenti del campione storico, che a partire da questa rilevazione include anche le società FIDIS e BANCA SISTEMA.

## 5. MERCATO DEL FACTORING: TREND (CAMPIONE STORICO)

30 settembre 2014

### 5.4 TREND DELL'OUTSTANDING: ULTIMI 13 MESI

Dati in migliaia di euro	Campione storico	Var. % rispetto allo stesso mese dell'anno precedente	Var. % rispetto al 31/12 dell'anno precedente
<b>settembre 2014</b>	<b>50.507.595</b>	<b>2,18%</b>	<b>-8,59%</b>
agosto 2014	46.548.335	-1,08%	-15,75%
luglio 2014	49.736.798	0,27%	-9,98%
giugno 2014	52.780.759	-1,10%	-4,47%
maggio 2014	46.569.258	-1,88%	-15,71%
aprile 2014	48.671.488	-3,04%	-11,91%
marzo 2014	50.934.933	-5,03%	-7,81%
febbraio 2014	47.531.401	-2,35%	-13,97%
gennaio 2014	50.673.850	-4,51%	-8,28%
dicembre 2013	55.250.922	-4,15%	-4,15%
novembre 2013	46.564.170	-4,28%	-19,22%
ottobre 2013	46.842.986	-7,32%	-18,73%
settembre 2013	49.429.060	-7,49%	-14,25%
<b>Numero di società componenti il campione storico</b>	<b>35</b>		
<b>di cui: società incorporate nel periodo o non più operanti</b>	<b>5</b>		

Note:

Rientrano nel campione storico le società che hanno fornito i dati per tutti i mesi a partire da luglio 2011 (si veda il Glossario - Tav. 6.1).

La serie storica presenta delle variazioni rispetto alle rilevazioni precedenti a seguito degli aggiornamenti del campione storico, che a partire da questa rilevazione include anche le società FIDIS e BANCA SISTEMA.

### 5.5 TREND DEGLI ANTICIPI E CORRISPETTIVI PAGATI: ULTIMI 13 MESI

Dati in migliaia di euro	Campione storico	Var. % rispetto allo stesso mese dell'anno precedente	Var. % rispetto al 31/12 dell'anno precedente	Percentuale anticipata dell'outstanding
<b>settembre 2014</b>	<b>38.096.360</b>	<b>0,28%</b>	<b>-12,39%</b>	<b>75,43%</b>
agosto 2014	33.507.456	-5,90%	-22,94%	71,98%
luglio 2014	36.550.862	-3,80%	-15,94%	73,49%
giugno 2014	39.700.528	-4,32%	-8,70%	75,22%
maggio 2014	33.524.233	-6,26%	-22,90%	71,99%
aprile 2014	36.055.238	-5,56%	-17,08%	74,08%
marzo 2014	39.300.022	-4,79%	-9,62%	77,16%
febbraio 2014	35.918.071	-3,95%	-17,40%	75,57%
gennaio 2014	38.763.203	-5,91%	-10,86%	76,50%
dicembre 2013	43.483.904	-6,06%	-6,06%	78,70%
novembre 2013	35.097.844	-5,79%	-24,18%	75,38%
ottobre 2013	35.369.205	-9,06%	-23,59%	75,51%
settembre 2013	37.988.383	-9,22%	-17,93%	76,85%
<b>Numero di società componenti il campione storico</b>	<b>35</b>			
<b>di cui: società incorporate nel periodo o non più operanti</b>	<b>5</b>			

Note:

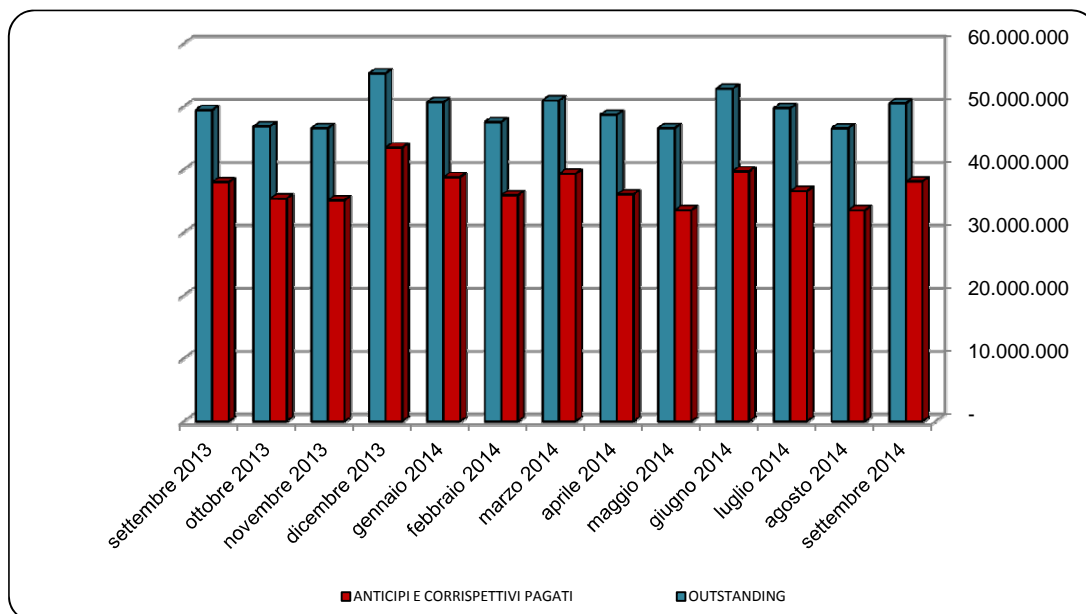
Rientrano nel campione storico le società che hanno fornito i dati per tutti i mesi a partire da luglio 2011 (si veda il Glossario - Tav. 6.1).

La serie storica presenta delle variazioni rispetto alle rilevazioni precedenti a seguito degli aggiornamenti del campione storico, che a partire da questa rilevazione include anche le società FIDIS e BANCA SISTEMA.

## 5. MERCATO DEL FACTORING: TREND (CAMPIONE STORICO)

30 settembre 2014

### 5.6 OUTSTANDING E ANTICIPI PAGATI: ANDAMENTO ULTIMI 13 MESI

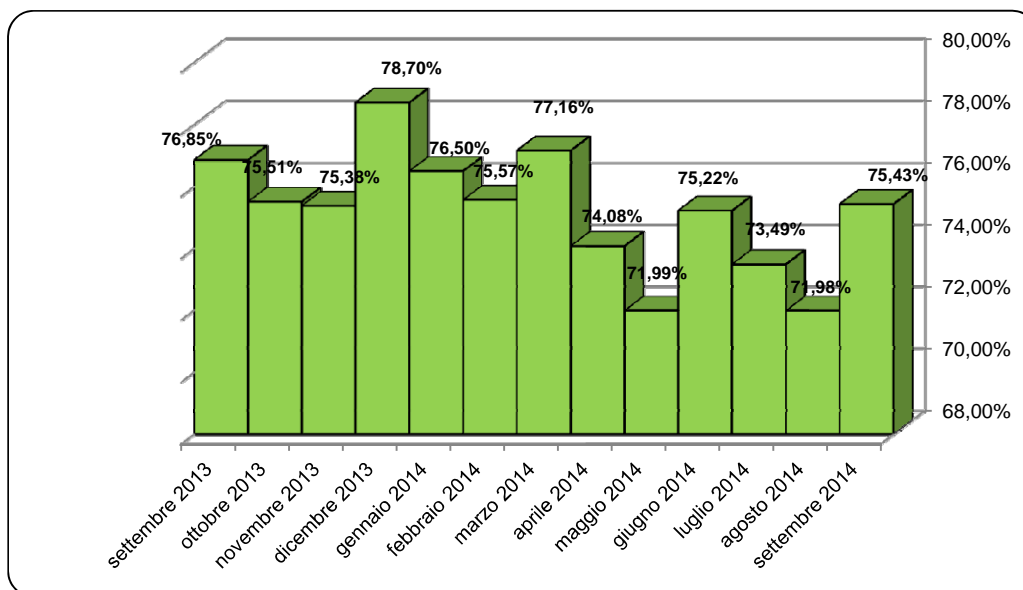


Note:

Rientrano nel campione storico le società che hanno fornito i dati per tutti i mesi a partire da luglio 2011 (si veda il Glossario - Tav. 6.1).

La serie storica presenta delle variazioni rispetto alle rilevazioni precedenti a seguito degli aggiornamenti del campione storico, che a partire da questa rilevazione include anche le società FIDIS e BANCA SISTEMA.

### 5.7 QUOTA ANTICIPATA DELL'OUTSTANDING: ULTIMI 13 MESI



Note:

Rientrano nel campione storico le società che hanno fornito i dati per tutti i mesi a partire da luglio 2011 (si veda il Glossario - Tav. 6.1).

La serie storica presenta delle variazioni rispetto alle rilevazioni precedenti a seguito degli aggiornamenti del campione storico, che a partire da questa rilevazione include anche le società FIDIS e BANCA SISTEMA.

## 6. GLOSSARIO

30 settembre 2014

### 6.1 COMPOSIZIONE DEI CAMPIONI (SETTEMBRE 2014)

Campione del mese	Campione storico
<p>è costituito da tutte le società che hanno fornito i dati per la rilevazione corrente.</p>	<p>è costituito da tutte le società che hanno fornito i dati per tutti i mesi a partire da luglio 2011. Si fa presente che il campione storico include: a) le società entrate a far parte dell'Associazione successivamente a tale data se i) sono di nuova costituzione ovvero ii) forniscono i dati mensili di tutto il periodo richiesto; b) le società che sono uscite dall'Associazione successivamente a tale data se i) incorporate in altra società che segnala i dati in continuità ovvero ii) liquidate. Diversamente, le società entrate (e/o uscite) dall'Associazione successivamente a tale data non figurano nel campione storico, se già operanti (o ancora operanti) al momento dell'entrata (o uscita) dall'Associazione.</p>
AOSTA FACTOR BANCA CARIGE BANCA FARMAFACTORING BANCA IFIS BANCA SISTEMA BANCO DI DESIO E DELLA BRIANZA BARCLAYS BANK BCC FACTORING BETA STEPSTONE BURGO FACTOR CLARIS FACTOR COOPERFACTOR CREDEM FACTOR CRÉDIT AGRICOLE COMMERCIAL FINANCE EMIL-RO FACTOR ENEL.FACTOR FACTORCOOP FACTORIT FERCREREDIT FIDIS GE CAPITAL FINANCE GE CAPITAL FUNDING SERVICES GENERALFINANCE IBM ITALIA SERVIZI FINANZIARI IFITALIA MEDIOCREREDITO ITALIANO MPS L&F SACE FCT SERFACTORING SG FACTORING UBI FACTOR UNICREDIT FACTORING	AOSTA FACTOR BANCA CARIGE BANCA FARMAFACTORING BANCA IFIS BANCA SISTEMA BANCO DI DESIO E DELLA BRIANZA BARCLAYS BANK BCC FACTORING BETA STEPSTONE BURGO FACTOR CENTRO FACTORING (incorporata in MEDIOFACTORING in data 31.12.2013) CLARIS FACTOR COFACE FACTORING ITALIA (liquidata) CREDEM FACTOR CRÉDIT AGRICOLE COMMERCIAL FINANCE EMIL-RO FACTOR ENEL.FACTOR FACTORCOOP FACTORIT FERCREREDIT FIDIS FORTIS COMMERCIAL FINANCE (incorporata in IFITALIA in data 01.10.2012) GE CAPITAL FINANCE GE CAPITAL FUNDING SERVICES GENERALFINANCE IFITALIA INVITALIA (cessa fornitura dei dati a partire da giugno 2013 in vista della chiusura dell'attività di factoring ed esce dall' associazione in data 18.03.2014) MEDIOCREREDITO ITALIANO (ha incorporato MEDIOFACTORING in data 01.07.2014) MPS L&F RIESFACTORING (liquidata) SACE FCT SERFACTORING SG FACTORING UBI FACTOR UNICREDIT FACTORING

### 6.2 RAPPRESENTATIVITA' DEI CAMPIONI

Campione del mese	Campione storico
100,00%	99,33%

Note:

A partire da settembre 2014 la società BETA SKYE SPA cambia la propria denominazione sociale in BETA STEPSTONE SPA

A partire da questa rilevazione le società FIDIS e BANCA SISTEMA entrano a far parte del campione storico.

Non rientra nel campione EXPRIVIA che, per la natura dell'attività svolta, non fornisce propri dati.

Il campione storico può differire dal campione del mese in caso di nuovi ingressi successivi alla data di inizio del periodo preso in considerazione. Il contributo alla rappresentatività del campione storico da parte delle società incorporate o liquidate si presume nullo.