

CIRCOLARE INFORMATIVA 29/19

Milano, 5 luglio 2019

OGGETTO: Rapporto 2019 OSSFIN SDA Bocconi Settore del factoring

Trasmettiamo una sintesi di alcuni principali risultati del Rapporto 2019 OSSFIN SDA Bocconi Settore del factoring.

Gli Associati interessati a ricevere il Rapporto completo possono rivolgersi direttamente alla SDA Bocconi, utilizzando la scheda di adesione allegata.

Cordiali saluti

Il Segretario Generale
Alessandro Carretta

DISTRIBUZIONE			
ASSOCIATI ORDINARI E CORRISPONDENTI		ASSOCIATI SOSTENITORI	
AOSTA FACTOR	Alessandro BERTOLDO	ARCARES	Willy BURKHARDT
BANCA CARIGE	Walter CAPPO	BENEFIND	Alessandro CICCHI
BANCA FARMAFACTORING	Massimiliano BELINGHERI	FS2A	Francesco SACCHI
BANCA IFIS	Alberto STACCIONE Raffaele ZINGONE	GIOVANARDI POTOTSCHNIG & ASSOCIATI STUDIO LEGALE	Segreteria Generale
BANCA SISTEMA	Fausto GALMARINI Andrea TRUPIA	LA SCALA SOCIETÀ TRA AVVOCATI	Luciana CIPOLLA
BANCO DI DESIO E DELLA BRIANZA	Davide TOGNETTI	LEXANT STUDIO LEGALE	Andrea ARNALDI
BARCLAYS BANK IRELAND	Alessandro RICCO	SCIUMEDÈ Avvocati e Commercialisti	Paolo SCIUMEDÈ
BCC FACTORING	DIREZIONE GENERALE Carlo NAPOLEONI	SEFIN	Claudia NEGRI
BURGO FACTOR	Ugo BERTINI	STUDIO LEG. FUMAGALLI, GRANDO e ASS.	Francesco LOI
CREDEMFACTOR	Luciano BRAGLIA	STUDIO LEGALE LUPI E ASSOCIATI	Massimo LUPU
CREDIMI	DIREZIONE GENERALE Luca BOTTONE Ezio CARLAQ	STUDIO LEGALE RAIA & PARTNERS	Domenico RAIA
CREDIT AGRICOLE EUROFACTOR	Ivan TOMASSI		
CREVAL PIUFACTOR	Stefano ZUCCHERATO		
EMIL-RO FACTOR	Paolo LICCIARDELLO Vittorio GIUSTINIANI		
EXPRIVIA	Gianluigi RIVA		
FACTORCOOP	Franco TAPPARO		
FACTORIT	Antonio DE MARTINI		
FERCREDIT	Stefano PIERINI		
FIDIS	Andrea FAINA		
GBM BANCA	DIREZIONE GENERALE		
GE CAPITAL FUNDING SERVICES	Fabio GIORDANO		
GENERALFINANCE	Massimo GIANOLLI		
IBM ITALIA SERVIZI FINANZIARI	Bruno PASERO		
IFITALIA	Gianluca LAURIA		
ILLIMITY BANK	DIREZIONE GENERALE Franco MARCARINI		
MBFACTA	Enrico BUZZONI		
MEDIOCREDITO ITALIANO	Stefano FIRPO Alberto REBOSIO		
MPS LEASING & FACTORING	Simone PASQUINI		
SACE FCT	Paolo ALFIERI		
SERFACTORING	Sergio MEREGHETTI		
SG FACTORING	Carlo MESCIERI		
UBI FACTOR	Sergio PASSONI		
UNICREDIT FACTORING	Roberto FIORINI		

OSSERVATORIO **OSSFⁱN**

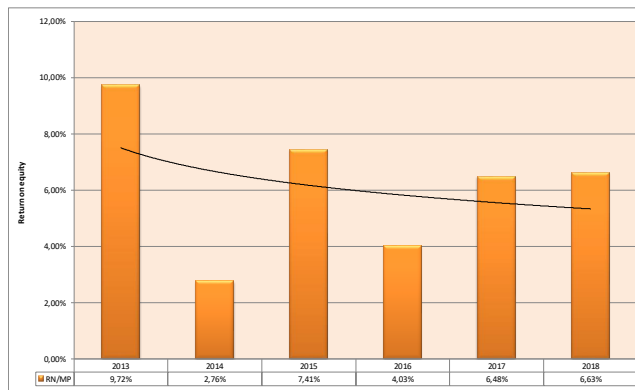
Intermediari Finanziari
specializzati nel leasing,
factoring e credito al consumo

Factoring

Rapporto 2019

Sintesi del rapporto

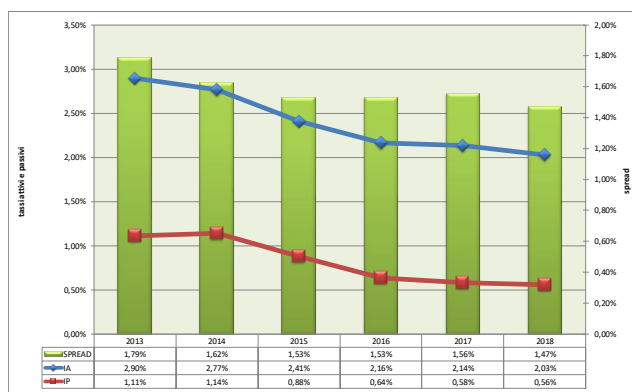
L'evoluzione del mercato del factoring: nel 2018 il flusso di crediti acquistati ha registrato in Italia una crescita dell'8,32% rispetto all'anno precedente. Il turnover complessivo delle 24 società rientranti nel



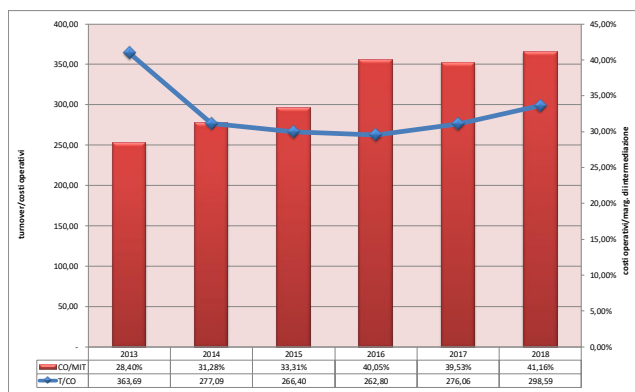
campione Ossfin 2019 è stato di circa 235,7 miliardi di euro. La variazione del turnover rispetto all'anno precedente – misurata sulla base del campione Ossfin ad assetto costante – è stata pari al 10,87%. A fine 2018 le cinque società di maggiori dimensioni detenevano una quota complessivamente pari al 73,27%. La società con la più elevata quota di mercato in termini di turnover controllava alla fine del 2018 il 25,29% del mercato.

La redditività e la dinamica dei margini: la performance economica del complesso

delle società di factoring è in linea rispetto all'esercizio precedente in termini di return on equity (ROE) e di return on assets (ROA). Lo spread fra tasso medio attivo e tasso medio passivo è in lieve contrazione rispetto all'esercizio precedente. La "gestione servizi" nel 2018 ha mantenuto lo stesso peso dell'anno precedente nella determinazione del complessivo margine di intermediazione, nonostante la lieve crescita della componente pro soluto del turnover complessivo, in quanto le commissioni unitarie si sono contratte rispetto all'esercizio precedente.



La gestione operativa e la produttività: nel 2018 la gestione operativa ha evidenziato una situazione di efficienza e di produttività allineata all'esercizio precedente.



La composizione dell'attivo e la qualità dei crediti: la qualità del portafoglio crediti è migliorata in termini di rapporto fra attività deteriorate e attività in bonis. Le sofferenze rappresentano alla fine del 2018 il 2,52% delle attività in bonis, se misurate come valore al lordo delle rettifiche, e l'1,02% delle attività in bonis, se misurate in termini di valore al netto delle rettifiche. Anche le inadempienze probabili e le attività scadute deteriorate sono diminuite nel corso del 2018, in modo più marcato rispetto alle sofferenze.

Le politiche di finanziamento: la struttura finanziaria del complesso delle società di factoring si è leggermente indebolita, pur permanendo un grado di sfruttamento della leva significativamente diverso all'interno dei due peer group, rappresentati dalle società open market e dalle società captive.

Indice

SINTESI DEL RAPPORTO.....	1
1. OSSFIN: OSSERVATORIO SUGLI INTERMEDIARI FINANZIARI SPECIALIZZATI NEL LEASING, FACTORING E CREDITO AL CONSUMO	5
2. LE CARATTERISTICHE E L'EVOLUZIONE DEL SETTORE DEL FACTORING	6
3. L'ANALISI DELLA PERFORMANCE	9
3.1 L'ANALISI DEGLI EQUILIBRI ECONOMICI COMPLESSIVI	9
3.1.1 <i>La redditività delle società di factoring</i>	9
3.1.2 <i>Il confronto con la redditività passata</i>	12
3.1.3 <i>La redditività del capitale proprio</i>	13
3.1.4 <i>La redditività del capitale investito</i>	15
3.1.5 <i>L'evoluzione del margine finanziario</i>	17
3.1.6 <i>Il contributo della gestione servizi</i>	19
3.2 LA GESTIONE OPERATIVA E LA PRODUTTIVITÀ	22
3.3 LA COMPOSIZIONE DELL'ATTIVO E LA QUALITÀ DEI CREDITI	23
3.4 LE POLITICHE DI FINANZIAMENTO	26
3.5 UNA VISIONE COMPLESSIVA DELLA PERFORMANCE	28
APPENDICE 1: I CRITERI DI RICLASSIFICAZIONE DEL BILANCIO E DI CALCOLO DEGLI INDICATORI	31
APPENDICE 2: IL CAMPIONE OSSFIN 2019	35
APPENDICE 3: I BILANCI DELLE SINGOLE SOCIETÀ COMPRESE NEL CAMPIONE OSSFIN 2019	41
APPENDICE 4: IL CAMPIONE COSTANTE OSSFIN NEL PERIODO 2013-2018	61
APPENDICE 5: GLI EQUILIBRI GESTIONALI DELLE SOCIETÀ COMPRESE NEL CAMPIONE OSSFIN AD ASSETTO COSTANTE	75
APPENDICE 6: IL RANKING DELLE DIVERSE SOCIETÀ IN TERMINI DI REDDITIVITÀ	131

ROE Medio 2013-2018	
Società	Media
BANCA SISTEMA	26,81%
GENERALFINANCE	25,21%
BANCA FARMAFACTORING	24,56%
BANCA IFIS	16,99%
BANCA IFIS BILANCIO SOMMA (1)	13,88%
COM FACTOR	12,83%
UNICREDIT FACTORING	10,59%
EUROFACTOR	10,55%
CREDEMFACTOR	9,35%
FERCREDIT	9,17%
SACE FCT	8,60%
S.G. FACTORING	7,88%
IFITALIA	7,53%
FACTORIT	7,21%
MEDIOCREDITO ITALIANO (2)	7,05%
BPER FACTOR	5,48%
FIDIS	5,36%
AOSTA FACTOR	4,22%
FACTORCOOP	3,78%
IBM ITALIA S.F.	3,35%
UBI FACTOR	0,04%
SERFACTORING	-1,58%
BCC FACTORING	-3,64%
MPS LEASING & FACTORING	-40,92%

(1) I dati di Banca IFIS “bilancio somma” si riferiscono alla somma dei bilanci di Banca IFIS e di GE Capital Finance per il periodo 2013-2015 e di Banca IFIS e IFIS Factoring per il 2016.

(2) I dati di Mediocredito Italiano si riferiscono a Mediofactoring per il 2013.

Osservatorio sugli intermediari finanziari specializzati nel leasing, factoring e credito al consumo

Sede Operativa: via Bocconi, 8 | 20136 Milano | tel + 39 02 5836.6801 | fax + 39 02 5836.6883