

Consiglio del 14 dicembre 2021

**Punto 4 all' ODG
Comunicazioni**

**ALLEGATO 4.2
Tempi medi di pagamento dei crediti commerciali**

Dati provvisori e
potenzialmente soggetti
a revisione per
sterilizzare l'effetto delle
ricessioni di crediti



Tempi medi di pagamento dei crediti commerciali

Settembre 2021

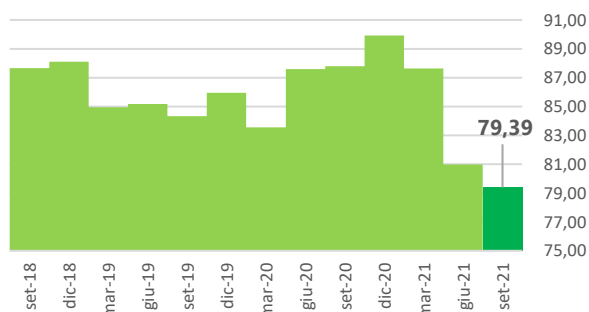
- Nell'anno mobile concluso al 30 settembre 2021 sono stati ceduti a società di factoring quasi 239 miliardi di euro di crediti commerciali
- A settembre, il tempo medio di pagamento (DSO) dei crediti commerciali ceduti nei 12 mesi precedenti è stato pari a **79,39 giorni**
- Il tempo medio di pagamento sui 12 mesi mobili cala di **-1,58 giorni rispetto a giugno (-1,96%)**, mentre in termini tendenziali registra una contrazione pari a **-8,41 giorni (-9,58%) rispetto ad agosto 2020**
- Dopo il brusco incremento dei tempi medi di pagamento in conseguenza alle misure di contenimento della pandemia registrato nel secondo trimestre del 2020 e proseguito fino alla primavera 2021, il miglioramento delle condizioni di liquidità delle imprese si è rapidamente riflesso, in positivo, sul trend del DSO
- A settembre i tempi medi di pagamento si confermano al di sotto dei livelli pre-pandemici
- In particolare, nel terzo trimestre prosegue ed accelera il trend di miglioramento dei **tempi di pagamento degli enti pubblici (-9,5 giorni di media rispetto al trimestre precedente)**

	Anno mobile concluso a settembre 2021	Variazione rispetto a giugno 2021		Variazione rispetto a settembre 2020	
		In giorni	In %	In giorni	In %
Tempi medi di pagamento (DSO)	79,39 gg	-1,58 gg	-1,96%	-8,41 gg	-9,58%
Tempi medi di pagamento (DSO) – B2PA	107,17 gg	-9,50 gg	-8,14%	n.d.	n.d.
Tempi medi di pagamento (DSO) – B2B	75,21 gg	-0,75 gg	-0,98%	n.d.	n.d.

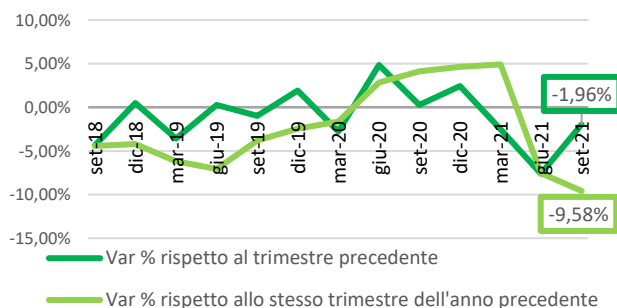
Dati provvisori e
potenzialmente soggetti
a revisione per
sterilizzare l'effetto delle
ricessioni di crediti

Tempi medi di pagamento (DSO) complessivi

Tempi medi di pagamento dei crediti commerciali
(anno mobile, in giorni)

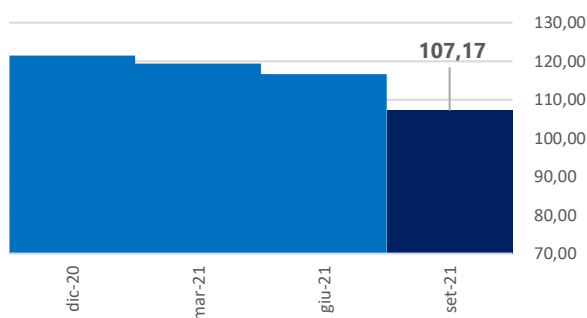


Variazione % dei tempi medi di pagamento dei crediti commerciali
(anno mobile, in giorni)

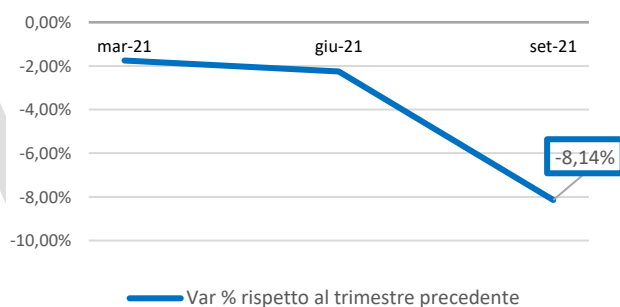


Tempi medi di pagamento (DSO) – Crediti verso la pubblica amministrazione

Tempi medi di pagamento dei crediti commerciali verso la PA
(anno mobile, in giorni)

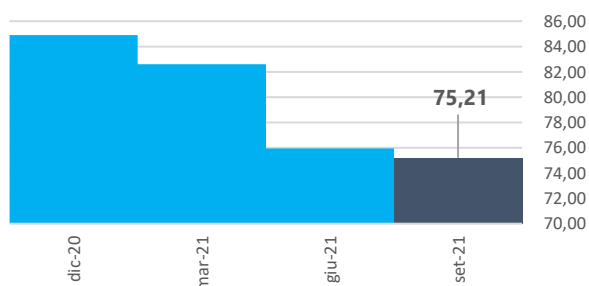


Variazione % dei tempi medi di pagamento dei crediti commerciali verso la PA
(anno mobile, in giorni)

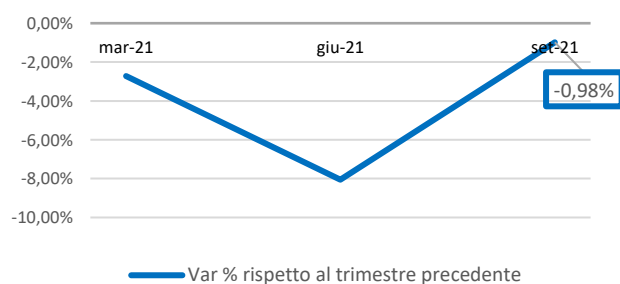


Tempi medi di pagamento (DSO) – Crediti verso imprese e altri soggetti privati

Tempi medi di pagamento dei crediti commerciali verso imprese e altri soggetti privati
(anno mobile, in giorni)



Variazione % dei tempi medi di pagamento dei crediti commerciali verso imprese e altri soggetti privati
(anno mobile, in giorni)



Nota metodologica

Il settore del factoring acquista e gestisce crediti commerciali per oltre 200 miliardi di euro all'anno, pari al 14% circa del PIL italiano. Sulla base di tale osservatorio privilegiato, il presente rapporto presenta i risultati dell'indagine compiuta da Credifact, l'Osservatorio credito commerciale e factoring promosso da Assifact, l'Associazione Italiana per il Factoring, utilizzando i dati forniti dalle banche e dalle società di factoring associate.

I tempi medi di pagamento riportati sono calcolati con la formula del DSO (Days of Sales Outstanding), utilizzando le informazioni di Turnover (flusso lordo di crediti ceduti, con l'esclusione della componente di acquisto di crediti d'imposta e di crediti non performing) calcolato sull'anno mobile al fine di contenere l'effetto della stagionalità delle cessioni e dei pagamenti nel corso dell'anno e della media dei crediti in essere (Outstanding) per lo stesso periodo.

Il DSO rappresenta una stima della durata complessiva dei crediti commerciali e non fornisce indicazioni sui ritardi di pagamento: pertanto, un incremento del DSO non indica necessariamente un maggiore ritardo di pagamento da parte dei debitori, ma può riflettere un cambiamento nella politica commerciale (maggiori termini di pagamento delle fatture).

I dati riportati rappresentano una media complessiva di tutti i settori merceologici e comprendono una quota rilevante di crediti commerciali verso la pubblica amministrazione (che rappresentano circa il 10% del turnover complessivo del mercato del factoring)