

## Abitudini di pagamento e rischio

**DAP**  
by ASSIFACT & CRIBIS D&B

# Dal singolo al portafoglio ...

## Basso rischio

*Costi per perdite su crediti*

$$PD \times EAD \times LGD$$

### Valutazione del rischio

**Rating Cribis D&B: 2A 1**

1 2 3 4 -

**Consistenza Finanziaria: 2A** Consistenza basata su mezzi propri pari a € 4.730.927

**Indicatore di rischio (1-4): 1** Rappresenta un rischio di cessazione minimo

**Capitale sociale:** 260.000,00 €

**Fatturato:** € 27.219.463,00

[Visualizza gli score factor](#)

**Fido Cribis D&B:**

**€ 2.300.000**

Indica la massima esposizione consigliata sulla base delle caratteristiche specifiche dell'azienda, della sua rischiosità e del settore in cui opera.

### Indici di valutazione Cribis D&B

**Failure score Cribis D&B: 98**



Peggior

Migliore

**Delinquency score Cribis D&B: 91**



Peggior

Migliore

**Paydex Cribis D&B: 74**



Peggior

Migliore

# Dal singolo al portafoglio ... Alto rischio

*Costi per perdite su  
crediti*

$$PD \times EAD \times LGD$$

## Valutazione del rischio

**Rating Cribis D&B: 2A 4**

1 2 3 **4** -

**Consistenza Finanziaria: 2A** Consistenza basata su mezzi propri pari a € 9.530.149

**Indicatore di rischio (1-4): 4** Rappresenta un rischio di cessazione massimo

**Capitale sociale:** 13.000.000,00 €

**Fatturato:** € 27.262.991,00

[Visualizza gli score factor](#)

**Fido Cribis D&B:**

**Chiedere Garanzie**

Indica la massima esposizione consigliata sulla base delle caratteristiche specifiche dell'azienda, della sua rischiosità e del settore in cui opera.

## Indici di valutazione Cribis D&B

**Failure score Cribis D&B: 5**



Peggior

Migliore

**Delinquency score Cribis D&B: 38**



Peggior

Migliore

**Paydex Cribis D&B: 44**



Peggior

Migliore

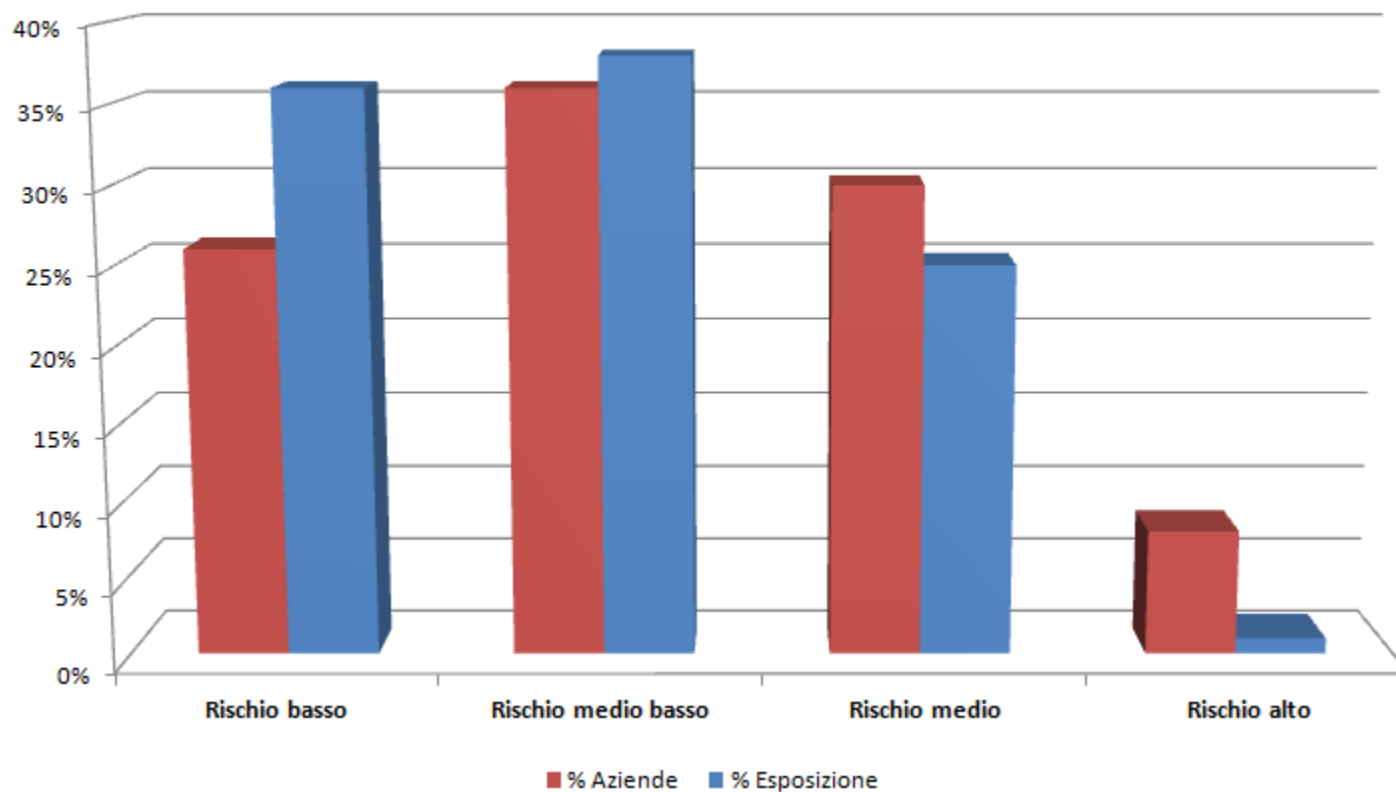
# Dal singolo al portafoglio

## Portafoglio con attenzione alla gestione del credito

*Costi per perdite su crediti*

$$PD \times EAD \times LGD$$

Distribuzione Rating



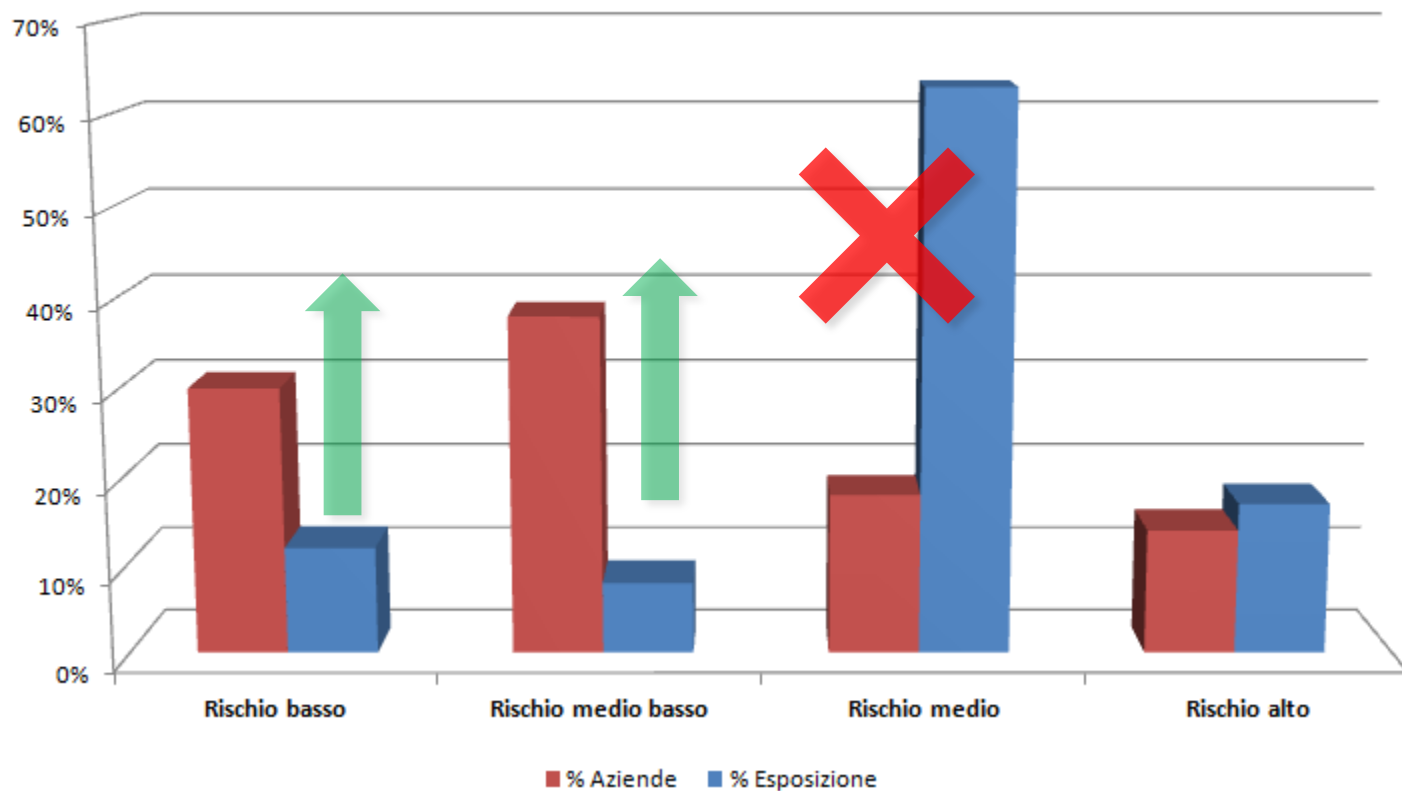
# Dal singolo al portafoglio

## Portafoglio con attenzione alla selezione clienti ma non alla gestione del credito

*Costi per perdite su crediti*

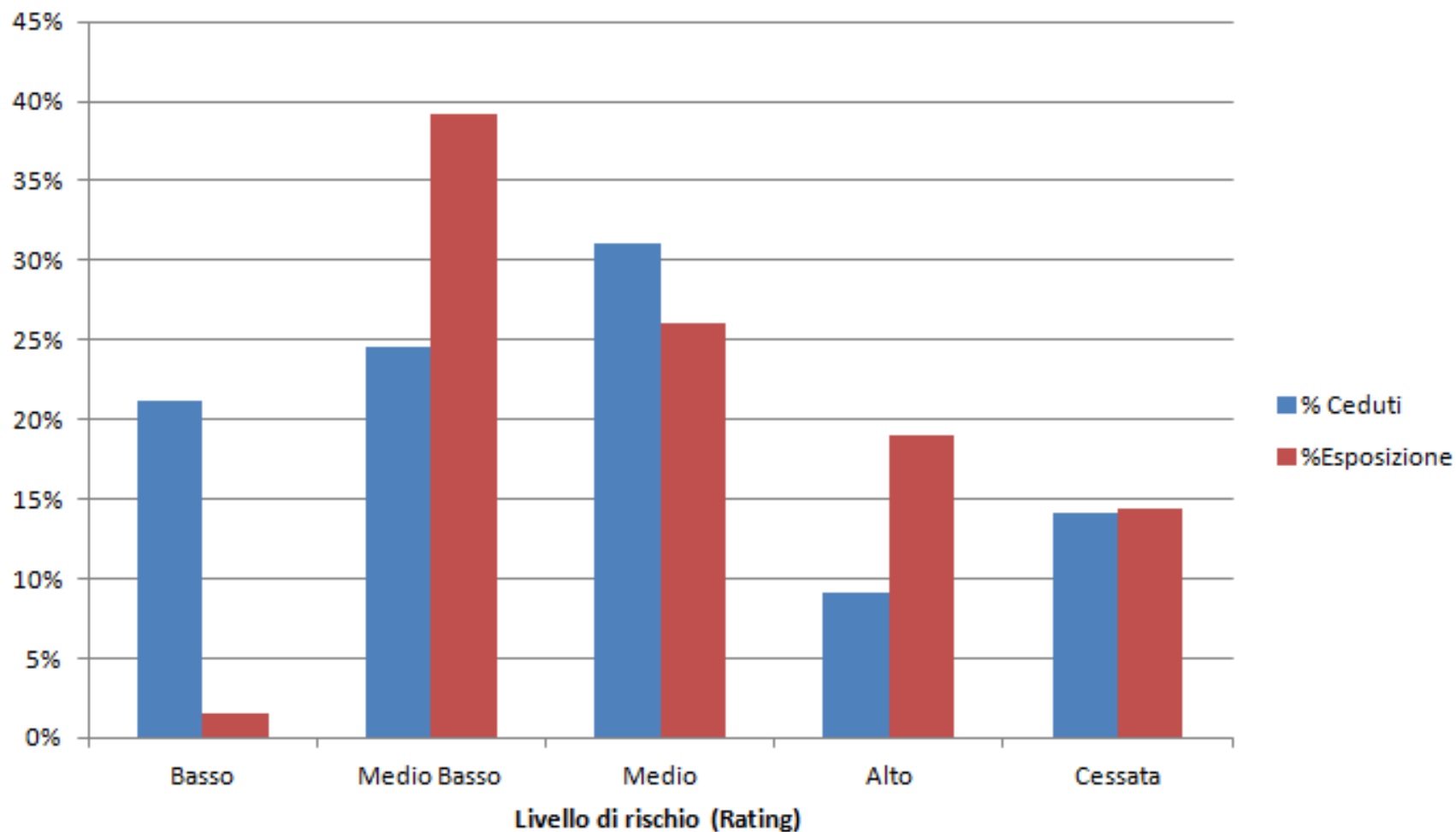
$$PD \times EAD \times LGD$$

### Distribuzione Rating



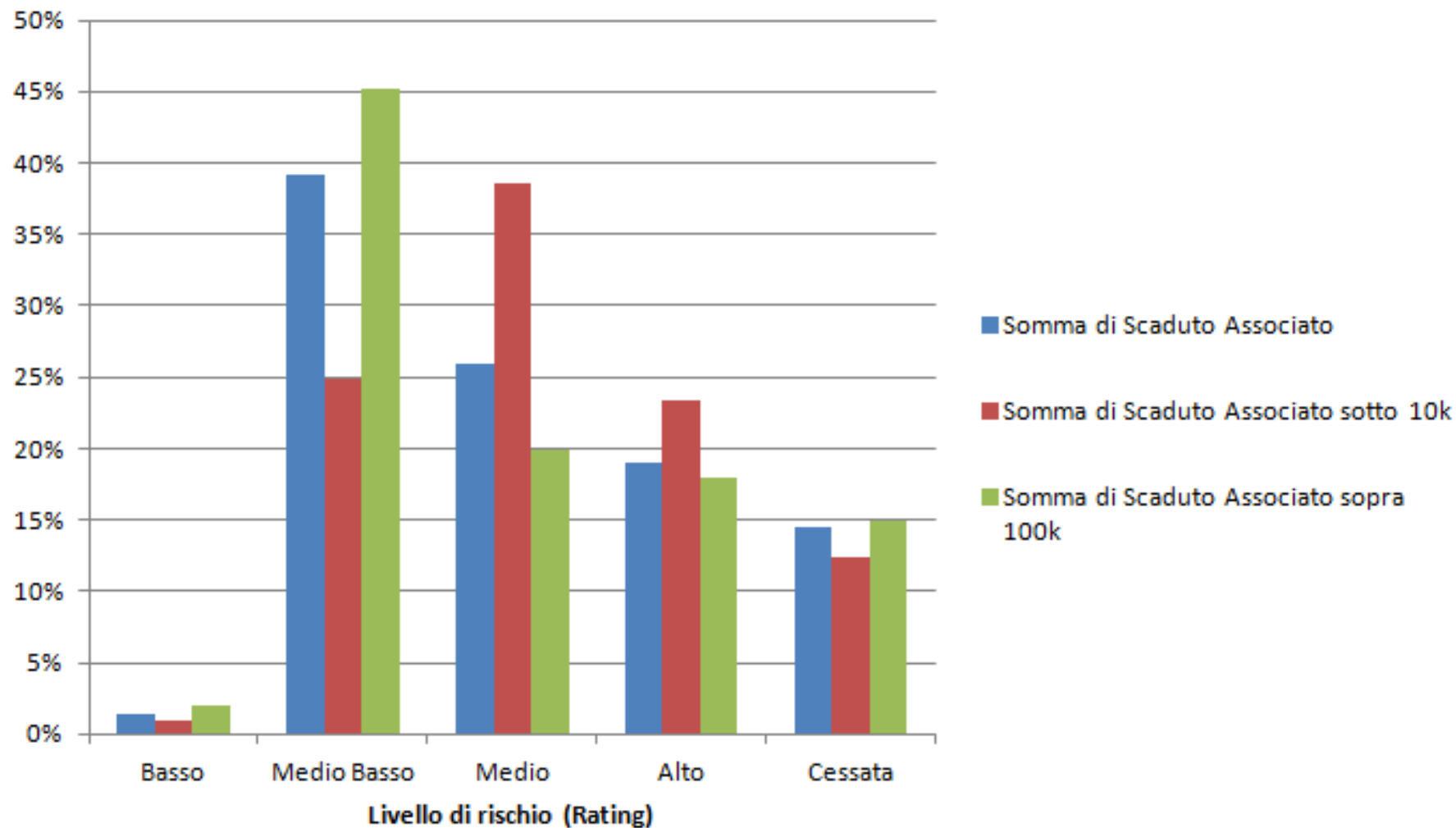
# Portafoglio associato

## Distribuzione per livello di rischio

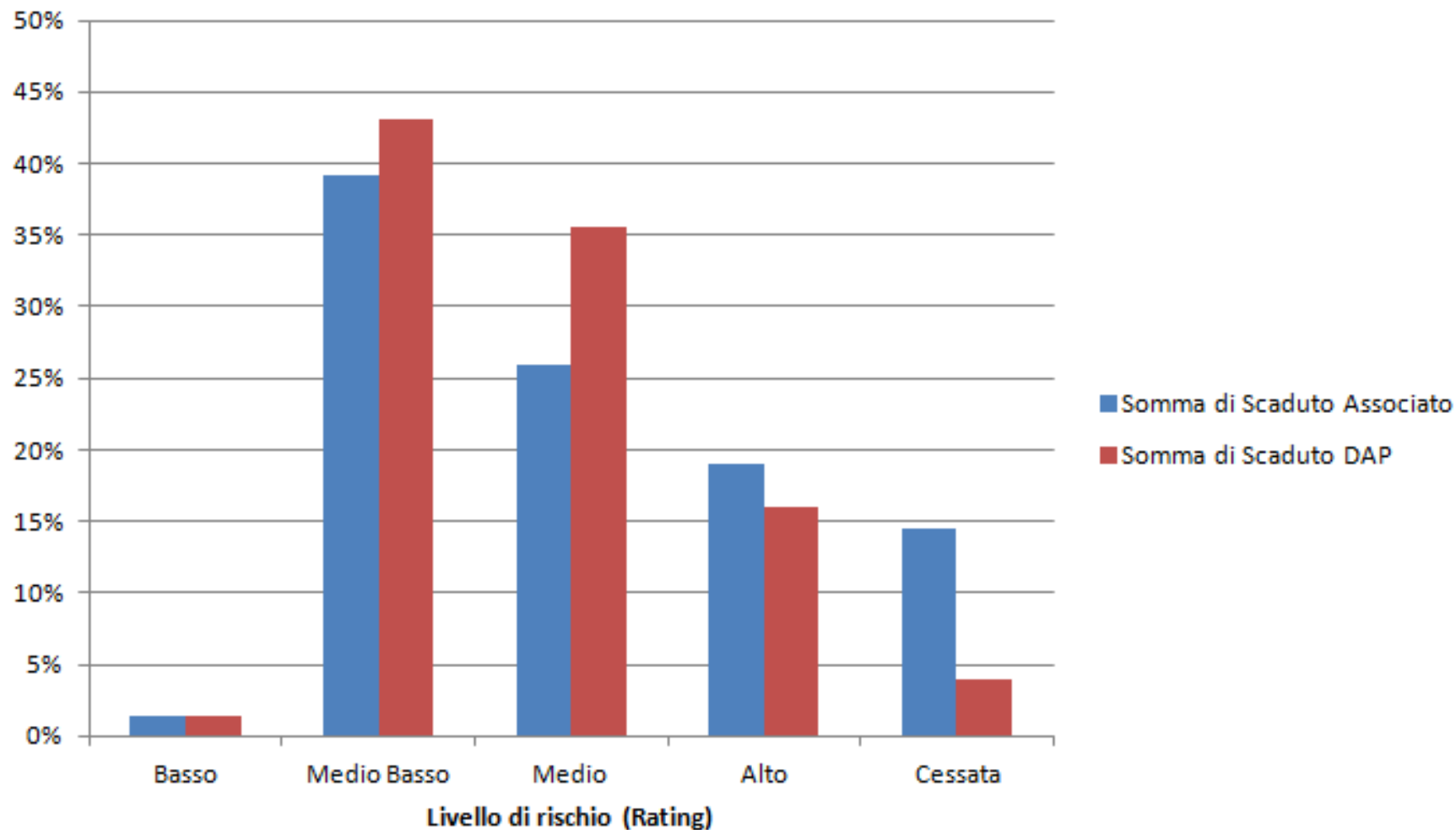


# Portafoglio associato Rischio "distribuito"

## Distribuzione per livello di rischio



## Distribuzione per livello di rischio

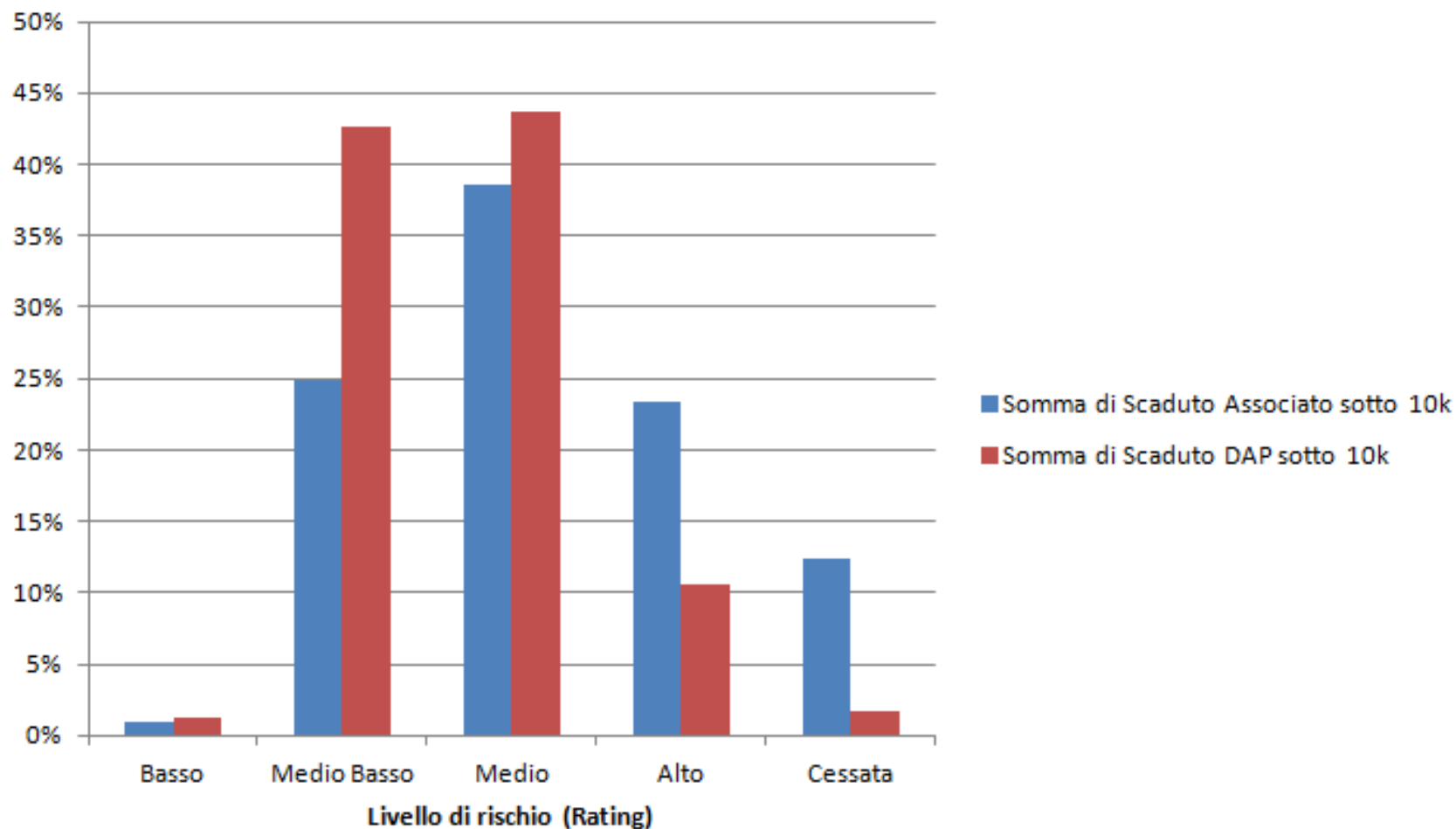




# Portafoglio associato

## Benchmark-rischio distribuito

### Distribuzione per livello di rischio



# Portafoglio associato

## Andamento nel tempo



Rischio 12 mesi fa

### Rischio Attuale

	Basso	Medio	Basso	Medio	Alto	Cessata	Totale
Basso	0,4%	2,4%	0,5%	0,0%	0,0%	3,4%	
Medio Basso	1,0%	28,8%	9,2%	0,2%	0,0%	39,2%	
Medio	0,0%	7,9%	15,7%	3,1%	3,5%	30,2%	
Alto	0,0%	0,0%	0,6%	15,6%	3,4%	19,6%	
Cessata	0,0%	0,0%	0,0%	0,0%	7,6%	7,6%	
Totale	1,5%	39,1%	26,0%	18,9%	14,4%	100,0%	

22,3%

9,6%



Rischio 12 mesi fa

### Rischio Attuale

	Basso	Medio	Basso	Medio	Alto	Cessata	Totale
Basso	15,1%	4,3%	1,9%	0,2%	0,3%	21,9%	
Medio Basso	5,0%	14,1%	8,0%	1,0%	0,4%	28,6%	
Medio	0,9%	5,8%	19,6%	3,0%	1,1%	30,4%	
Alto	0,1%	0,3%	1,6%	4,9%	1,2%	8,1%	
Cessata	0,0%	0,0%	0,0%	0,0%	11,0%	11,0%	
Totale	21,2%	24,6%	31,1%	9,1%	14,1%	100,0%	

21,5%

13,7%

# Grazie per l'attenzione



Decide with Confidence

**Business Consulting**

