

**CIRCOLARE STATISTICHE 10/22**

Milano, 15 febbraio 2022

**OGGETTO: Il factoring in cifre - Sintesi dei dati di dicembre 2021**

Cordiali saluti

Il Segretario Generale  
Alessandro Carretta

**DISTRIBUZIONE:**

ASSOCIATI ORDINARI E CORRISPONDENTI			
AOSTA FACTOR	Alessandro BERTOLDO	FIDIS	Andrea FAINA
BANCA CARIGE	Walter CAPPO	GENERALFINANCE	Massimo GIANOLLI
BANCA CF+	DIREZIONE GENERALE Michele RONCHI	GUBER BANCA	DIREZIONE GENERALE Simone PORCELLATI
BANCA IFIS	Andrea BERNA Alberto STACCIONE	IBM ITALIA SERVIZI FINANZIARI	Rodolfo COLCIAGO
BANCA SISTEMA	Fausto GALMARINI Andrea TRUPIA	IFITALIA	Ruxandra VALCU
BANCO DI DESIO E DELLA BRIANZA	Davide TOGNETTI	ILLIMITY BANK	Franco MARCARINI
BARCLAYS BANK IRELAND	Alessandro RICCO	INTESA SANPAOLO	Anna CARBONELLI
BCC FACTORING	Paolo IACHETTINI	ISTITUTO PER IL CREDITO SPORTIVO	DIREZIONE GENERALE Alfonso IAQUINANDI
BFF BANK	Massimiliano BELINGHERI	MBFACTA	Enrico BUZZONI
BURGO FACTOR	Ugo BERTINI	MEDIOCREDITO CENTRALE	DIREZIONE GENERALE Alberto ROMANI
CLESSIDRA FACTORING	DIREZIONE GENERALE Keoma GARBILLO	MPS LEASING & FACTORING	Simone PASQUINI
CREDEMFACTOR	Gabriele DECO'	SACE FCT	Paolo ALFIERI
CREDIT AGRICOLE EUROFACTOR	Ivan TOMASSI	SERFACTORING	Stefano LEOFREDDI
CREVAL PIU'FACTOR	Stefano ZUCCHERATO	SG FACTORING	Sylvain LOISEAU
EMIL-RO FACTOR	Paolo LICCIARDELLO Vittorio GIUSTINIANI	UNICREDIT FACTORING	Simone DEL GUERRA
EXPRIVIA	Dario GRECO		
FACTORCOOP	Franco TAPPARO		
FACTORIT	Antonio DE MARTINI		
FERCREDIT	Raffaella PISTILLI		
ASSOCIATI SOSTENITORI			
AGENZIA ITALIA	Lorenzo BAGGIO	SCIUME' LEGAL & TAX	Nicola NUNZIATA
ARCARES	Willy BURKHARDT	SEFIN	Claudia NEGRI
BENEFIND	Alessandro CICCHI	STUDIO LEGALE FUMAGALLI, GRANDO e ASSOCIATI	Francesco LOI
FS2A	Francesco SACCHI	STUDIO LEGALE LUPI E ASSOCIATI	Massimo LUPI
GIOVANARDI STUDIO LEGALE	Cecilia LAMPERTICO	STUDIO LEGALE RAIA & PARTNERS	Domenico RAIA
HPD SOFTWARE LTD	Kevin DAY		
LA SCALA SOCIETA' TRA AVVOCATI	Luciana CIPOLLA		
LEXANT SOCIETA' BENEFIT TRA AVVOCATI	Andrea ARNALDI		

In allegato si trasmette il rapporto di sintesi dei dati sul mercato del factoring elaborati dall'Associazione con riferimento al mese di dicembre 2021.

Il rapporto è altresì pubblicato sul sito di Assifact al seguente indirizzo:

<https://www.assifact.it/dati-e-statistiche>

Si ricorda che, in coerenza con la politica di comunicazione definita dal Consiglio, i risultati delle rilevazioni associative non devono essere comunicati dagli Associati a terzi, ivi compresi gli organi di informazione, prima che siano stati resi pubblici dall'Associazione stessa.

Con riferimento ai risultati della presente rilevazione, l'Associazione ha provveduto alla contestuale pubblicazione di un estratto del report nell'area pubblica del sito associativo, con possibilità di richiesta del report integrale, e pertanto gli stessi possono essere comunicati dagli Associati a terzi.



**ASSIFACT**

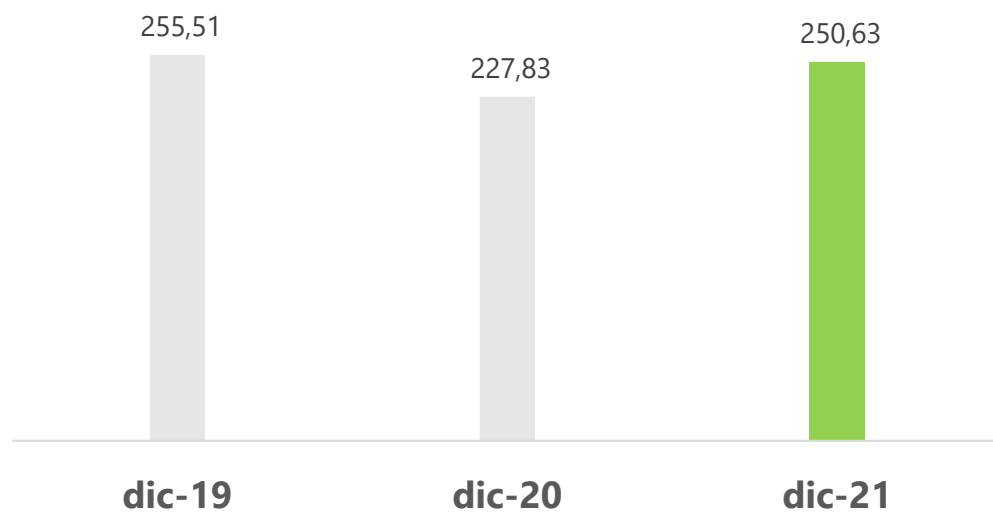
CrediFact

# **Il factoring in cifre**

Dicembre 2021 – Sintesi

Assifact – Associazione Italiana per il factoring

# Highlights



## Turnover

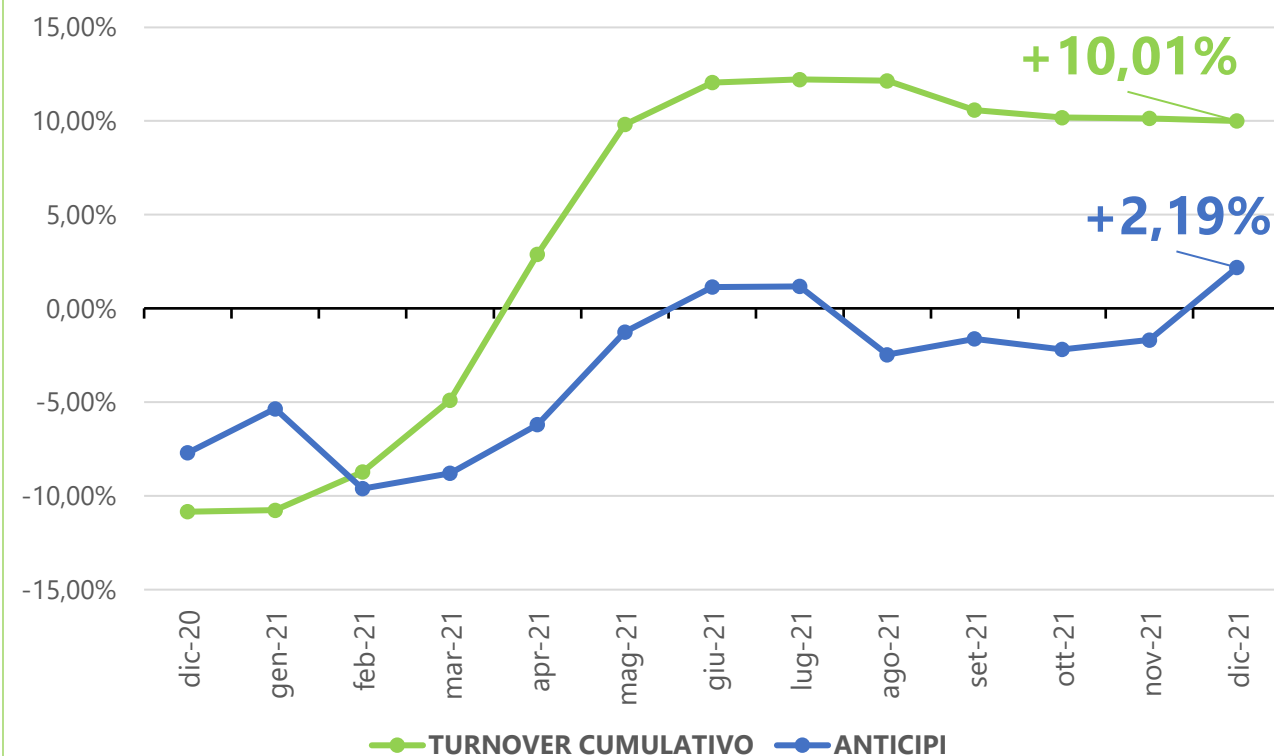
(flusso lordo dal 1 gennaio)

**€250,63 mld**

+10,01% su anno precedente

## Trend turnover cumulativo e anticipi

ultimi 13 mesi (Var. % su anno precedente)



# Principali evidenze

- Il mercato del factoring nel 2021 ha registrato un turnover di oltre 250 miliardi di euro. L'andamento del turnover ha seguito nel secondo trimestre il rimbalzo della ripresa economica, avviandosi verso un consolidamento del tasso di crescita nella seconda metà dell'anno.
- Il turnover da operazioni di Supply chain finance è stato pari a 24,2 miliardi di euro, in crescita del 22,15% rispetto all'anno precedente.
- Per il 2022, gli operatori del settore si attendono ancora un proseguimento della crescita, più moderata e vicina al 7% annuo, dopo un primo trimestre previsto ancora in chiusura positiva.
- Nel quarto trimestre dell'anno si registra una variazione netta degli anticipi pari a quasi +10 miliardi di euro, che porta gli anticipi erogati in essere a oltre 51 miliardi di euro complessivi ed in crescita del 2% rispetto al 2020.
- Gli acquisti di crediti commerciali verso la pubblica amministrazione restano stabili, pari a quasi 27,7 miliardi di euro nel 2021. I crediti in essere a fine anno sono 8,6 miliardi di euro, di cui 3,4 miliardi risultano scaduti.
- I crediti deteriorati lordi ammontano al 4,17%. Le sofferenze restano su livelli contenuti pari all'1,9%.

# Il mercato del factoring in sintesi

<b>Dati in migliaia di euro</b>		<b>Quota % sul totale</b>	<b>Var. % rispetto all'anno precedente</b>
<b>Turnover Cumulativo</b>	<b>250.629.550</b>		<b>10,01%</b>
Pro solvendo	52.689.996	21%	
Pro soluto	197.939.554	79%	
<b>Outstanding</b>	<b>65.599.552</b>		<b>5,41%</b>
Pro solvendo	16.856.816	26%	
Pro soluto	48.742.735	74%	
<b>Anticipi e corrispettivi pagati</b>	<b>51.440.505</b>		<b>2,19%</b>

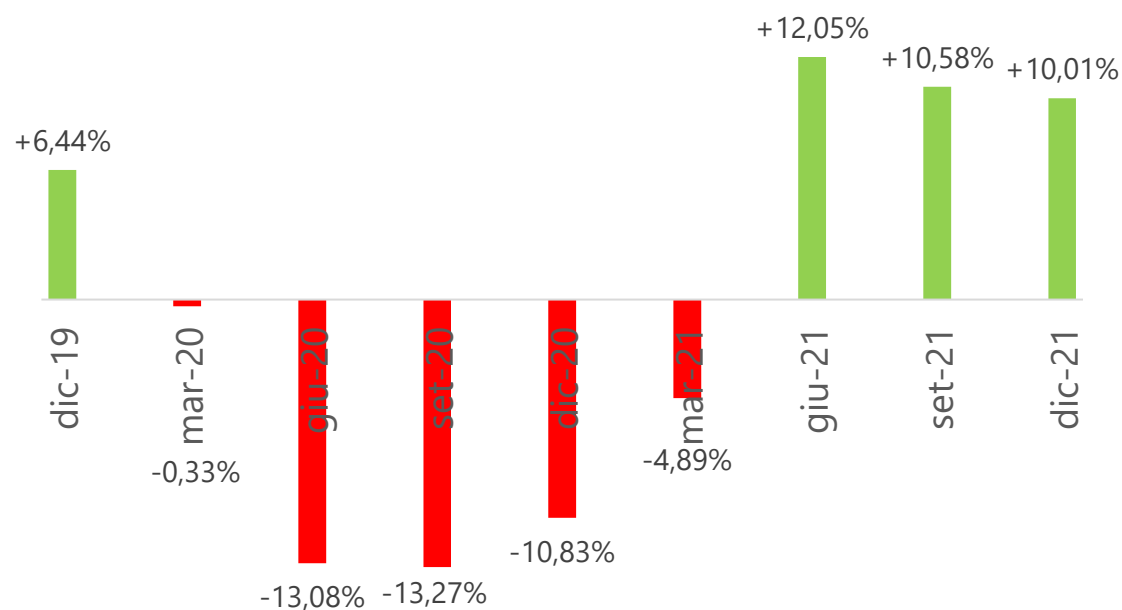
Dati in migliaia di euro e in percentuale

Fonte: dati forniti trimestralmente da Associati Assifact

# Turnover

## Trend del Turnover

(ultimi 2 anni, var. % su anno precedente)



- Il turnover dell'anno 2021 evidenzia una ripresa in linea con la generale ripartenza economica.
- Nella seconda metà dell'anno il mercato ha consolidato il forte rimbalzo del secondo trimestre, con il turnover mensile che ha registrato un'accelerazione negli ultimi mesi dell'anno.
- Anche per il primo trimestre 2022 gli operatori si attendono un turnover in continua crescita rispetto allo stesso periodo del 2021 (+8,59%).
- Per l'anno 2022 nel suo complesso gli operatori si attendono in media uno sviluppo positivo (+6,84%).

# Turnover

<b>Turnover totale</b>	<b>€250,63 mld</b>  +10,01% a/a
<b>Cessioni di credito pro solvendo</b>	<b>€52,69 mld</b> (21,02% del totale)  +12,64% a/a
<b>Cessioni di credito pro soluto</b>	<b>€197,94 mld</b> (78,98% del totale)  +9,33% a/a



# Turnover

## Maturity factoring

**€55,91 mld**  
(22,53% del totale)

## Supply chain finance

**€24,16 mld**  
(9,64% del totale)

Di cui Reverse factoring

€21,64 mld

Di cui Confirming

€2,52 mld

## Factoring internazionale

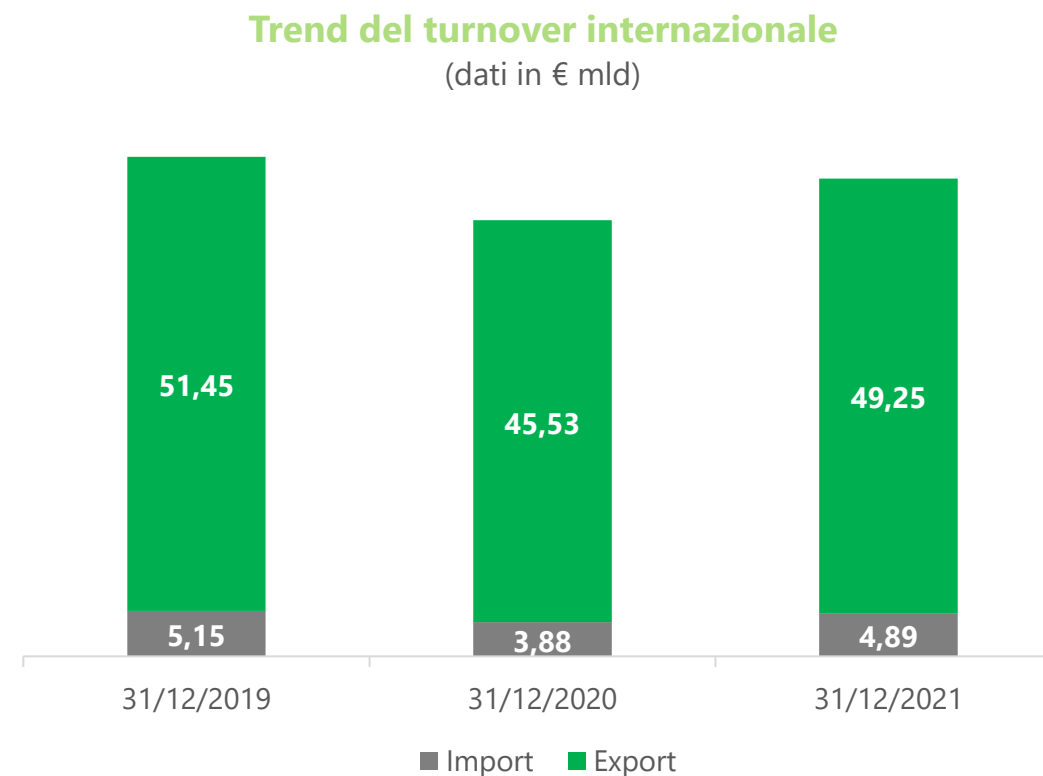
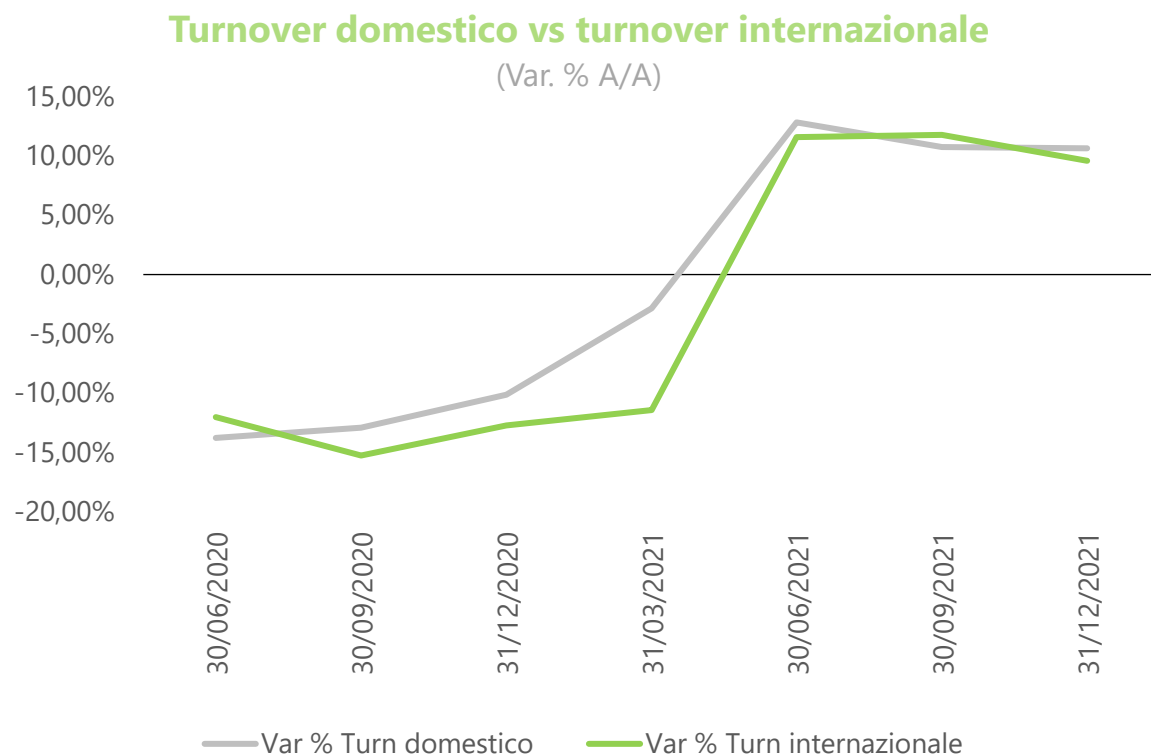
**€54,13 mld**  
(21,82% del totale)

Le categorie in questa tabella non sono sommabili fra loro, in quanto rappresentano attributi del turnover complessivo che possono essere presenti anche contemporaneamente

I dati presentati in questa tabella riflettono una riclassificazione da parte di alcuni associati di talune determinate operazioni al di fuori dell'ambito del reverse factoring, operata anche sui dati passati.

# Factoring internazionale

- Il turnover per factoring internazionale ha registrato nel secondo semestre del 2021 un andamento lievemente inferiore rispetto a quello domestico.
- Il supporto alle esportazioni delle imprese italiane resta prevalente.

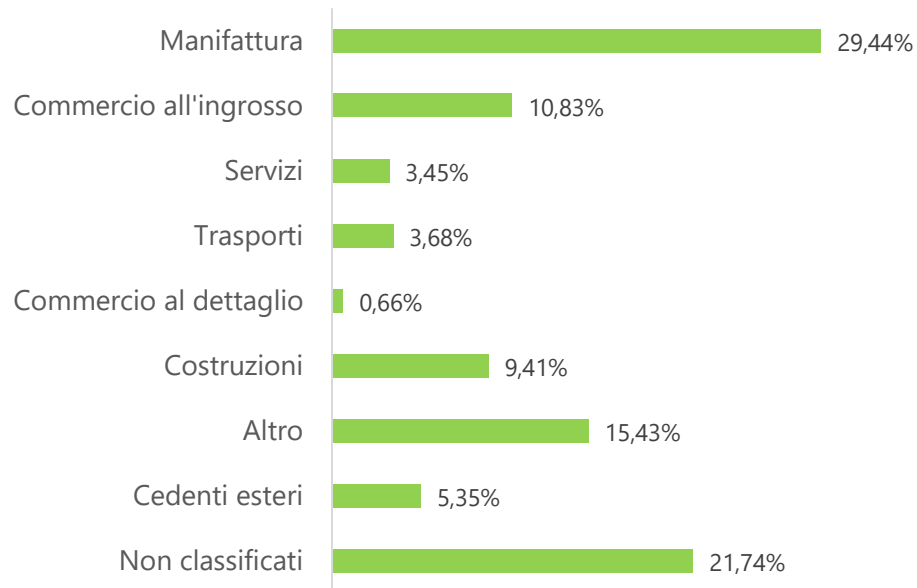


# Le imprese clienti del factoring

- 31.626 imprese<sup>1</sup> ricorrono al factoring, il 64% delle quali è composto da PMI.
- Il settore manifatturiero risulta prevalente.

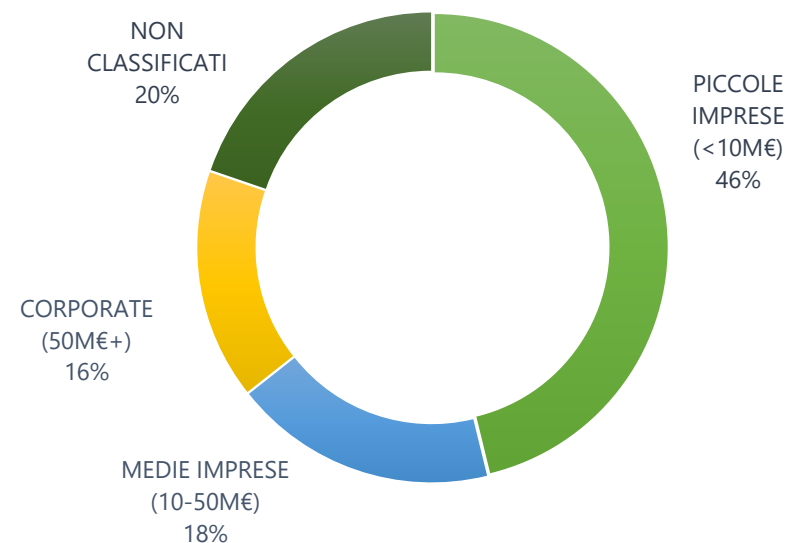
## Numero dei cedenti per settore merceologico

(dati in %)



## Numero dei cedenti per fatturato

(dati in %)



1) Numero complessivo dei clienti attivi

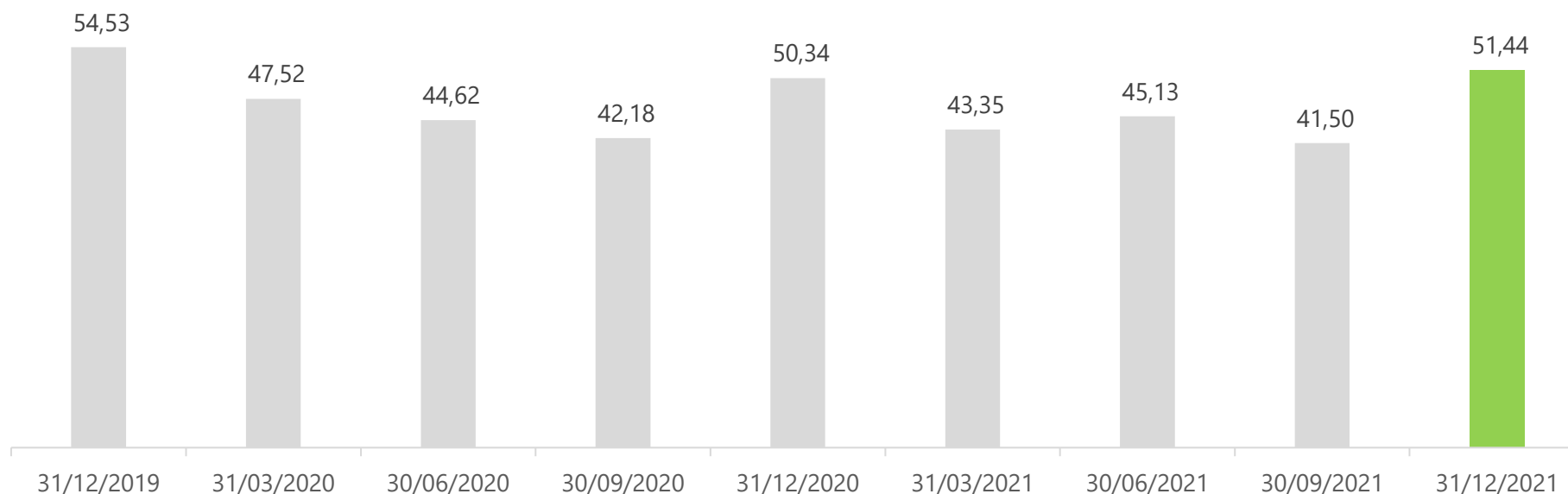
2) Il numero dei clienti attivi per turnover è pari al 31 dicembre 2021 a 25.125

# Anticipi e corrispettivi erogati

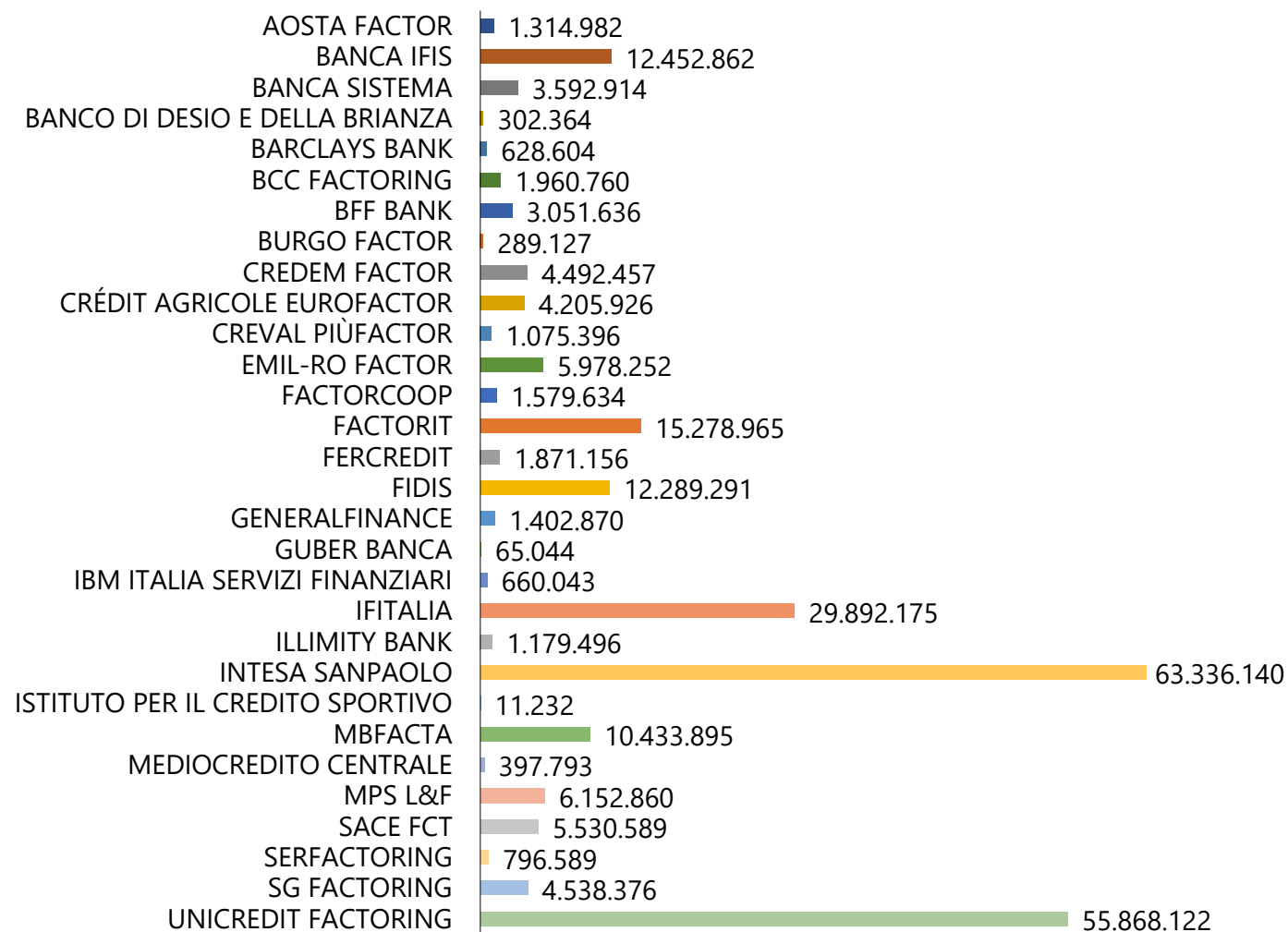
- Gli anticipi e i corrispettivi pagati, pari a 51,44 miliardi di euro, registrano un incremento di quasi 10 miliardi rispetto a settembre, in linea con la consueta stagionalità del quarto trimestre.

## Trend degli anticipi e corrispettivi pagati

(dati in € mld, %)



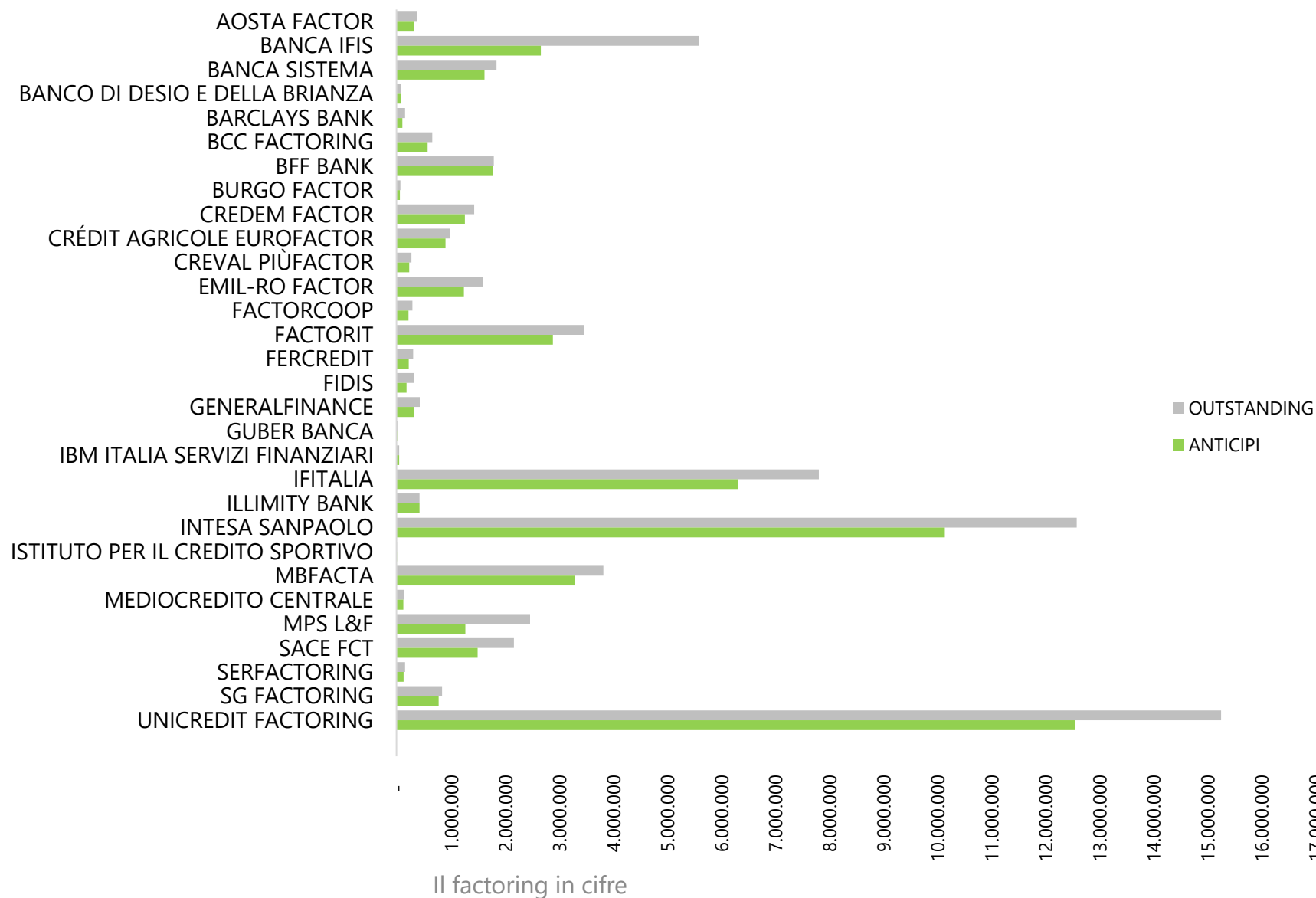
# Turnover per società



Dati in migliaia di €

Fonte: dati forniti mensilmente da  
Associati Assifact

# Outstanding e anticipi per società



Dati in migliaia di €

Fonte: dati forniti mensilmente da  
Associati Assifact

# I crediti verso la pubblica amministrazione

## Flusso lordo di crediti verso enti pubblici

4° trimestre 2021

**€27,7 mld**

(11,15% del totale)

## Crediti in essere verso enti pubblici

al 31 dicembre 2021

**€8,6 mld**

(13,13% del totale\*)

Di cui scaduti

€3,4 mld

Di cui scaduti da oltre un anno

€2,4 mld

## Durata media dei crediti

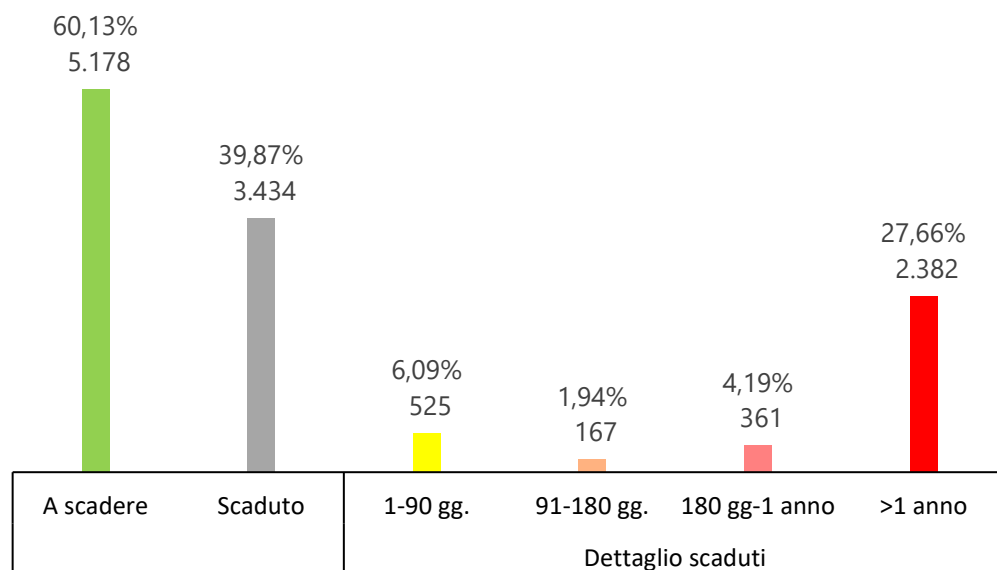
**114 giorni**

\* Il dato del montecrediti totale include anche gli Associati che non sono tenuti a trasmettere le segnalazioni di vigilanza. Escludendo tali Associati la quota dei crediti verso la PA è pari a 13,30%  
Fonte: dati segnalati trimestralmente ed estratti dalle segnalazioni di vigilanza degli Associati Assifact

# I crediti verso la pubblica amministrazione

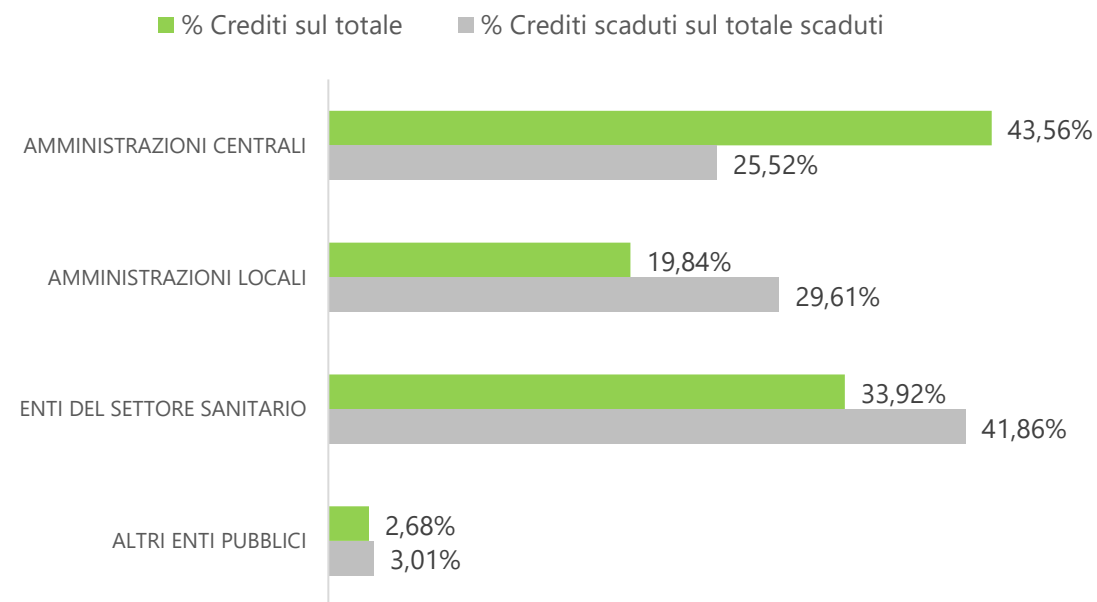
## Ripartizione per scadenza

(dati in milioni di euro e in %)



## Ripartizione per tipologia di ente pubblico

(dati in %)



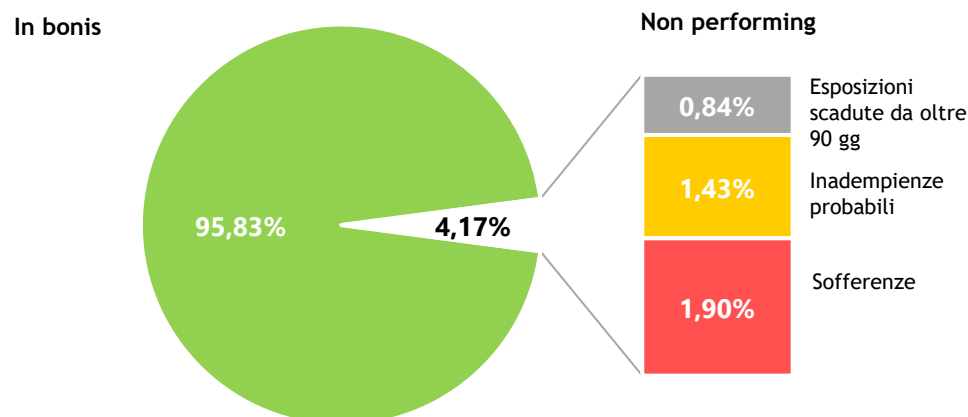


# Qualità del credito

- I crediti deteriorati a fine anno risultano contratti rispetto a settembre (4,17% rispetto a 5,13%), in particolare grazie all'acquisto di nuovi crediti nell'ultimo trimestre, e stabili rispetto a fine 2020. Le sofferenze rappresentano circa l'1,9% dell'esposizione lorda complessiva.
- Le politiche di copertura dei crediti deteriorati risultano, come di consueto, molto prudenti rispetto a inadempienze probabili e sofferenze.

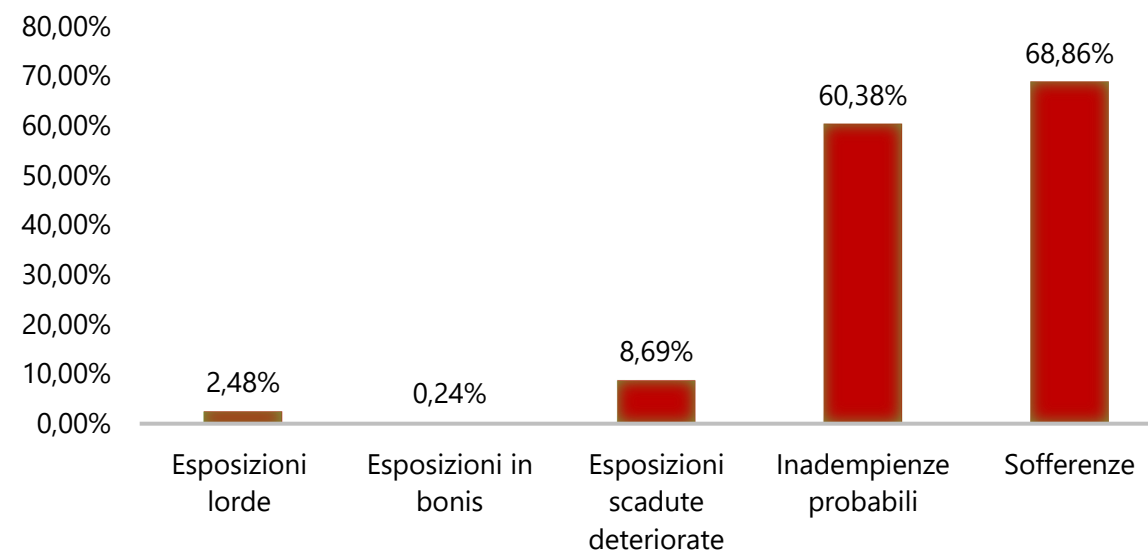
## Qualità del credito

(Esposizioni lorde, dati in %)



## Tassi di copertura - factoring

(dati in %)





Per maggiori informazioni scrivere a:

[assifact@assifact.it](mailto:assifact@assifact.it)

Ufficio stampa:

*Giovanna Marchi Comunicazione*

Piazza A. Mondadori, 1 - 20122 Milano | Via C. Morin, 44 - 00195 Roma  
M. +39 335 7117020 | E. [info@giovannamarchicomunicazione.com](mailto:info@giovannamarchicomunicazione.com)