

OGGETTO: Tempi medi di pagamento dei crediti commerciali – Dicembre 2021

Si trasmette agli Associati il documento in oggetto, che avvia una nuova serie di reportistica associativa che mira a fornire indicazioni circa l'evoluzione dei tempi medi di incasso dei crediti ceduti a società di factoring, basandosi sul DSO medio del mercato complessivo e ripartito fra debitori privati e pubblica amministrazione. Le stime contenute nel report in oggetto sono effettuate sulla base dei dati forniti dagli Associati.

Il report sarà pubblicato con cadenza trimestrale.

Cordiali saluti

Il Segretario Generale
Alessandro Carretta

DISTRIBUZIONE:

ASSOCIATI ORDINARI E CORRISPONDENTI			
AOSTA FACTOR	Alessandro BERTOLDO	FIDIS	Andrea FAINA
BANCA CARIGE	Walter CAPPO	GENERALFINANCE	Massimo GIANOLLI
BANCA CF+	DIREZIONE GENERALE Michele RONCHI	GUBER BANCA	DIREZIONE GENERALE Simone PORCELLATI
BANCA IFIS	Andrea BERNA Alberto STACCIONE	IBM ITALIA SERVIZI FINANZIARI	Rodolfo COLCIAGO
BANCA SISTEMA	Fausto GALMARINI Andrea TRUPIA	IFITALIA	Ruxandra VALCU
BANCO DI DESIO E DELLA BRIANZA	Davide TOGNETTI	ILLIMITY BANK	Franco MARCARINI
BARCLAYS BANK IRELAND	Alessandro RICCO	INTESA SANPAOLO	Anna CARBONELLI
BCC FACTORING	Paolo IACHETTINI	ISTITUTO PER IL CREDITO SPORTIVO	DIREZIONE GENERALE Alfonso IAQUINANDI
BFF BANK	Massimiliano BELINGHERI	MBFACTA	Enrico BUZZONI
BURGO FACTOR	Ugo BERTINI	MEDIOCREDITO CENTRALE	DIREZIONE GENERALE Alberto ROMANI
CLESSIDRA FACTORING	DIREZIONE GENERALE Keoma GARBILLO	MPS LEASING & FACTORING	Simone PASQUINI
CREDEMACTOR	Gabriele DECO'	SACE FCT	Paolo ALFIERI
CREDIT AGRICOLE EUROFACTOR	Ivan TOMASSI	SERFACTORING	Stefano LEOFREDDI
CREVAL PIU'FACTOR	Stefano ZUCCHERATO	SG FACTORING	Sylvain LOISEAU
EMIL-RO FACTOR	Paolo LICCIARDELLO Vittorio GIUSTINIANI	UNICREDIT FACTORING	Simone DEL GUERRA
EXPRIVIA	Dario GRECO		
FACTORCOOP	Franco TAPPARO		
FACTORIT	Antonio DE MARTINI		
FERCREDIT	Raffaella PISTILLI		
ASSOCIATI SOSTENITORI			
AGENZIA ITALIA	Lorenzo BAGGIO	SCIUME' LEGAL & TAX	Nicola NUNZIATA
ARCARES	Willy BURKHARDT	SEFIN	Claudia NEGRI
BENEFIND	Alessandro CICCHI	STUDIO LEGALE FUMAGALLI, GRANDO e ASSOCIATI	Francesco LOI
FS2A	Francesco SACCHI	STUDIO LEGALE LUPI E ASSOCIATI	Massimo LUPI
GIOVANARDI STUDIO LEGALE	Cecilia LAMPERTICO	STUDIO LEGALE RAIA & PARTNERS	Domenico RAIA
HPD SOFTWARE LTD	Kevin DAY		
LA SCALA SOCIETA' TRA AVVOCATI	Luciana CIPOLLA		
LEXANT SOCIETA' BENEFIT TRA AVVOCATI	Andrea ARNALDI		

Tempi medi di pagamento dei crediti commerciali

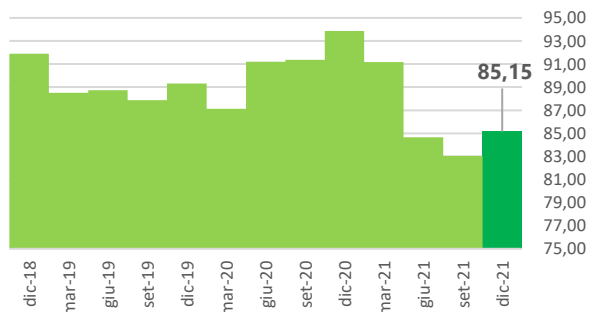
Dicembre 2021

- Il campione analizzato ha registrato nel 2021 un turnover superiore ai 225 miliardi di euro di crediti commerciali
- A dicembre 2021, il tempo medio di pagamento (DSO) dei crediti commerciali ceduti nei 12 mesi precedenti è stato pari a **85,15 giorni**
- Il tempo medio di pagamento sui 12 mesi mobili sale di **+2,10 giorni rispetto a settembre (+2,53%)**, mentre in termini tendenziali registra una contrazione pari a **-8,72 giorni (-9,29%) rispetto a dicembre 2020**
- I tempi medi di pagamento dei debiti commerciali nel 2021 hanno registrato complessivamente un trend marcatamente positivo. A seguito del forte allungamento dei tempi evidenziato nella seconda parte del 2020, il miglioramento delle condizioni di liquidità delle imprese ha consentito alle imprese e alle PA di accelerare significativamente i pagamenti a partire dal secondo trimestre 2021
- Nel trimestre chiuso a dicembre, i tempi medi di pagamento interrompono il trend di discesa, confermandosi comunque al di sotto dei livelli pre-pandemici (circa 4 giorni in meno rispetto a dicembre 2019)
- In particolare, nel quarto trimestre è marcato l'allungamento, rispetto al trimestre precedente, dei **tempi di pagamento degli enti pubblici (+4,93 giorni di media)**, che non modifica tuttavia il positivo andamento dell'anno nel suo complesso

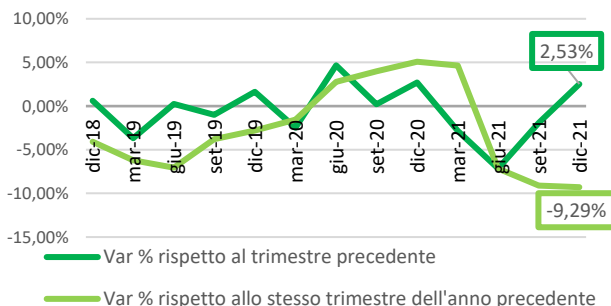
	Anno mobile concluso a dicembre 2021	Variazione rispetto a settembre 2021		Variazione rispetto a dicembre 2020	
		In giorni	In %	In giorni	In %
Tempi medi di pagamento (DSO)	85,15 gg	+2,10 gg	+2,53%	-8,72 gg	-9,29%
Tempi medi di pagamento (DSO) – B2PA	112,58 gg	+4,93 gg	+4,58%	-9,07 gg	-7,46%
Tempi medi di pagamento (DSO) – B2B	81,81 gg	+1,76 gg	+2,20%	-8,55 gg	-9,46%

Tempi medi di pagamento (DSO) complessivi

Tempi medi di pagamento dei crediti commerciali
(anno mobile, in giorni)

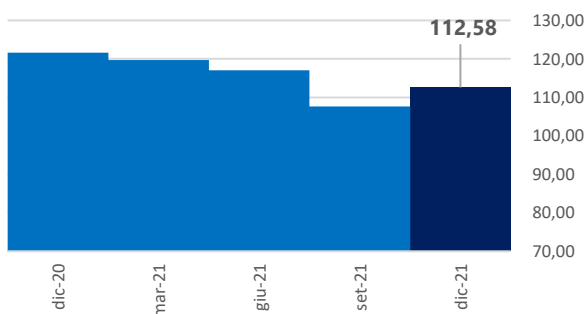


Variazione % dei tempi medi di pagamento dei crediti commerciali
(anno mobile, in giorni)

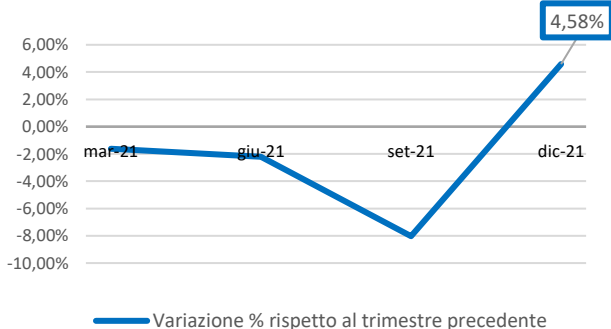


Tempi medi di pagamento (DSO) – Crediti verso la pubblica amministrazione

Tempi medi di pagamento dei crediti commerciali verso la PA
(anno mobile, in giorni)

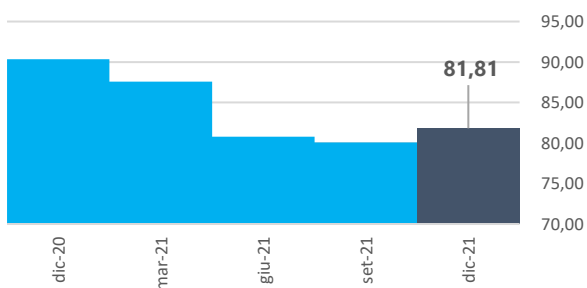


Variazione % dei tempi medi di pagamento dei crediti commerciali verso la PA
(anno mobile, in giorni)

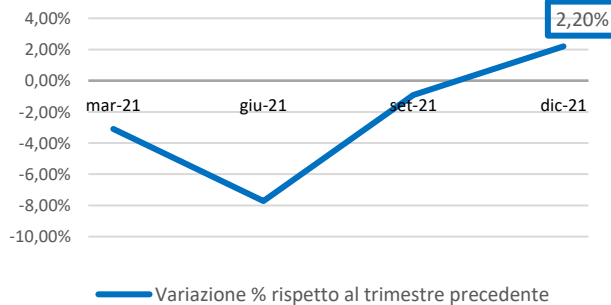


Tempi medi di pagamento (DSO) – Crediti verso imprese e altri soggetti privati

Tempi medi di pagamento dei crediti commerciali verso imprese e altri soggetti privati
(anno mobile, in giorni)



Variazione % dei tempi medi di pagamento dei crediti commerciali verso imprese e altri soggetti privati
(anno mobile, in giorni)



NB: la serie storica dei dati relativi al dettaglio B2PA e B2B è limitata al periodo per il quale tale dettaglio è effettivamente disponibile.

Nota metodologica

Il settore del factoring acquista e gestisce crediti commerciali per oltre 200 miliardi di euro all'anno, pari al 14% circa del PIL italiano. Sulla base di tale osservatorio privilegiato, il presente rapporto presenta i risultati dell'indagine compiuta da Credifact, l'Osservatorio credito commerciale e factoring promosso da Assifact, l'Associazione Italiana per il Factoring, utilizzando i dati forniti dalle banche e dalle società di factoring associate.

I tempi medi di pagamento riportati sono calcolati con la formula del DSO (Days of Sales Outstanding), utilizzando le informazioni di Turnover (flusso lordo di crediti ceduti, con l'esclusione della componente di acquisto di crediti d'imposta e di crediti non performing) calcolato sull'anno mobile al fine di contenere l'effetto della stagionalità delle cessioni e dei pagamenti nel corso dell'anno e della media dei crediti in essere (Outstanding) per lo stesso periodo. Sono esclusi dal campione analizzato le banche e gli intermediari finanziari che nel corso dell'anno ri-cedono i crediti acquistati in favore di altri factor o di altri soggetti per una quota non marginale.

Il DSO rappresenta una stima della durata complessiva dei crediti commerciali e non fornisce indicazioni sui ritardi di pagamento: pertanto, un incremento del DSO non indica necessariamente un maggiore ritardo di pagamento da parte dei debitori, ma può riflettere un cambiamento nella politica commerciale dei fornitori (maggiori termini di pagamento delle fatture).

I dati riportati rappresentano una media complessiva di tutti i settori merceologici e comprendono una quota rilevante di crediti commerciali verso la pubblica amministrazione (che rappresentano circa il 10% del turnover complessivo del mercato del factoring)